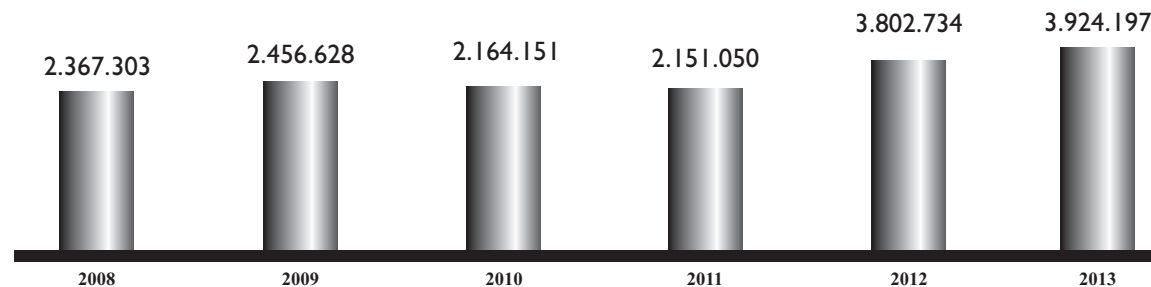


# RECAUDACIÓN VOLUNTARIA DE LIQUIDACIONES DE INGRESO DIRECTO



	2013	Total Gest	Recaudado	Bajas	Pendiente	%Rec	%Baj	%Pte.
IBI	Valores	10.621	8.398	472	1.751	79,07	4,44	16,49
	Importes	2.138.718,76	1.753.489,52	70.941,19	314.288,05	81,99	3,32	14,70
IAE	Valores	308	199	16	93	64,61	5,19	30,19
	Importes	437.331,04	92.139,50	66.411,57	278.779,97	21,07	15,19	63,75
IVTM	Valores	2.121	1.812	16	293	85,43	0,75	13,81
	Importes	87.935,73	68.965,60	914,25	18.055,88	78,43	1,04	20,53
IIVT	Valores	1.942	1.776	41	125	91,45	2,11	6,44
	Importes	510.421,76	426.757,40	32.673,76	50.990,60	83,61	6,40	9,99
AGUAS	Valores	39	39	0	0	100,00	0,00	0,00
	Importes	2.819,30	2.819,30	0,00	0,00	100,00	0,00	0,00
VARIOS	Valores	124	124	0	0	100,00	0,00	0,00
	Importes	5.570,94	5.570,94	0,00	0,00	100,00	0,00	0,00
MULTAS	Valores	1.112	552	311	249	49,64	27,97	22,39
	Importes	82.405,00	30.352,26	18.620,50	33.432,24	36,83	22,60	40,57
TTRESI	Valores	2.788	2.182	88	518	78,26	3,16	18,58
	Importes	144.010,43	111.795,70	3.433,68	28.781,05	77,63	2,38	19,99
CERTIF-CONT	Valores	220	206	6	8	93,64	2,73	3,64
	Importes	260.628,16	224.859,64	15.280,00	20.488,52	86,28	5,86	7,86
CERTIF	Valores	448	298	10	140	66,52	2,23	31,25
	Importes	248.190,03	72.722,60	10.567,23	164.900,20	29,30	4,26	66,44
SERLISA	Valores	40	36	0	4	90,00	0,00	10,00
	Importes	6.166,20	5.479,80	0,00	686,40	88,87	0,00	11,13
TOTALES	Valores	19.763	15.622	960	3.181	79,05	4,86	16,10
	Importes	3.924.197,35	2.794.952,26	218.842,18	910.402,91	71,22	5,58	23,20

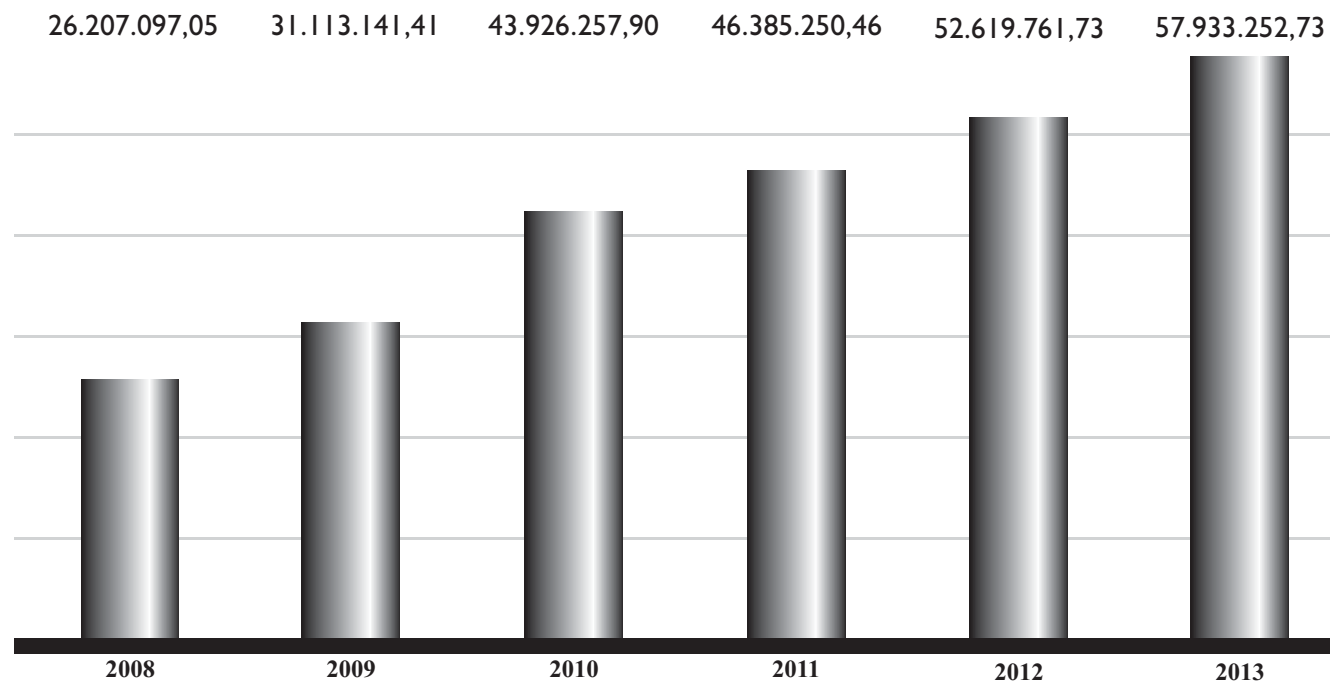
Cargos  
totales  
liquidaciones



## RECAUDACIÓN DE PADRONES

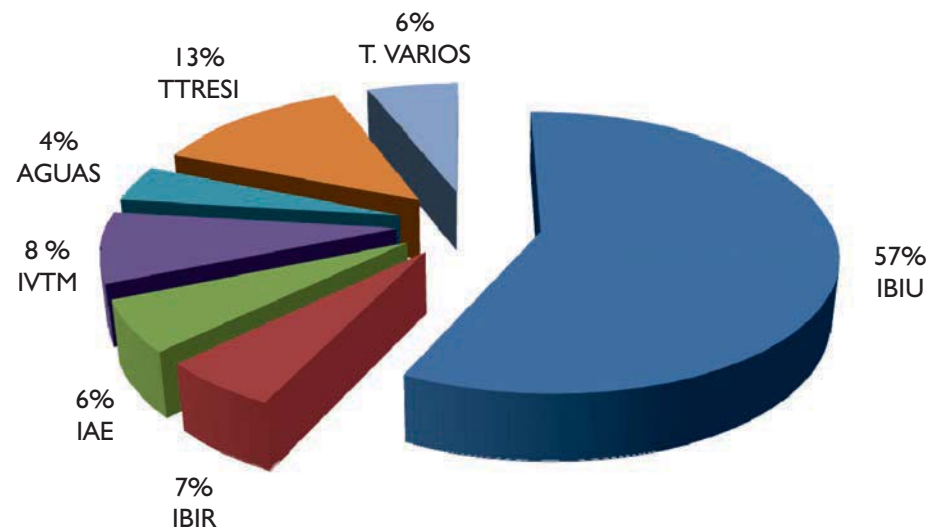


	2013	2012	2011	2010	2009	2008
Importe al cobro	57.933.252,73	52.619.761,73	46.385.250,46	43.895.157,59	43.926.257,90	31.113.141,41
Nº recibos al cobro	756.436	759.529	719.066	735.756	855.020	541.184
importe cobrado	53.637.386,74	48.933.873,77	43.221.240,55	40.857.556,43	40.367.714,29	28.694.600,91
Nº recibos cobrados	700.632	708.914	663.995	681.532	787.616	508.080
% cobro en importe	92,58	93,00	93,18	93,08	91,90	92,23
% recibos cobrados	92,62	93,34	92,34	92,63	92,12	93,88



## RECAUDACIÓN PADRONES POR CONCEPTOS

	IMPORTE AL COBRO	IMPORTE COBRADO	IMPORTE BAJAS	2013 % GESTIÓN	2012 % GESTIÓN	2011 % GESTIÓN	2010 % GESTIÓN	2009 % GESTIÓN
IBIU	33.135.347,01	30.710.095,44	715.434,37	94,84	95,48	95,37	95,94	95,50
IBIR	3.252.672,46	3.035.238,96	63.854,84	95,28	95,37	95,12	95,69	94,79
IAE	3.427.528,22	3.247.237,16	47.979,53	96,14	95,53	94,13	96,56	97,83
IVTM	4.744.594,91	4.285.007,27	102.958,53	92,48	92,77	92,97	92,15	93,95
AGUAS	2.450.546,73	2.192.874,23	40.568,64	91,14	91,42	92,36	92,83	88,05
TTRESI	7.451.302,75	7.030.464,50	57.277,88	95,12	95,20	95,43	95,09	93,20
T.VARIOS	3.471.260,65	3.136.469,18	68.978,02	92,34	95,09	95,44	94,71	92,94
TOTAL	57.933.252,73	53.637.386,74	1.097.051,81	94,48	95,00	94,94	95,25	94,60



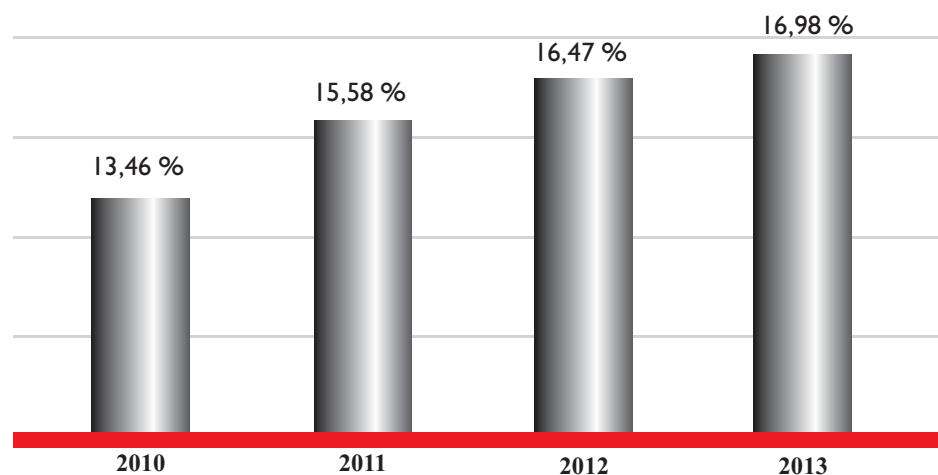
## RECAUDACIÓN PADRONES 2013 CON DETALLE DE LA SITUACIÓN REC. PTES.

	IMPORTE AL COBRO	IMPORTE COBRADO	IMPORTE BAJAS	IMPORTE PENDIENTE	PARALIZADO	CONCURSO	PTE.NETO	2014% GESTION
IBIU	33.135.347,01	30.710.095,44	715.434,37	1.709.817,20	225.439,02	127.807,34	1.356.570,84	95,91
IBIR	3.252.672,46	3.035.238,96	63.854,84	153.578,66	13.588,41	19.647,18	120.343,07	96,30
IAE	3.427.528,22	3.247.237,16	47.979,53	132.311,53	90.047,29	7.061,45	35.202,79	98,97
IVTM	4.744.594,91	4.285.007,27	102.958,53	356.629,11	44.715,92	4.472,85	307.440,34	93,52
AGUAS	2.450.546,73	2.192.874,23	40.568,64	217.103,86			217.103,86	91,14
TTRESI	7.451.302,75	7.030.464,50	57.277,88	363.560,37	31.729,74		331.830,63	95,55
T.VARIOS	3.471.260,65	3.136.469,18	68.978,02	265.813,45			265.813,45	92,34
TOTAL	57.933.252,73	53.637.386,74	1.097.051,81	3.198.814,18	405.520,38	158.988,82	2.634.304,98	95,45




## RECAUDACIÓN EJECUTIVA

	2013	2013	2012	2012	2011	2011	2010	2010
	Valores	Importes	Valores	Importes	Valores	Importes	Valores	Importes
Pendiente inicial	113.701	9.293.697,30	108.853	7.837.664,15	102.364	6.202.205,06	99.150	4.968.262,72
Recaudación ejecutiva	19.980	1.721.489,01	19.955	1.463.611,05	19.727	1.111.066,95	21.156	1.037.412,36
Bajas	21.127	1.150.863,43	16.941	816.326,82	13.616	23.366,69	18.270	532.195,19
Gestión ejecutiva	41.107	2.872.352,44	36.896	2.279.937,87	33.343	1.634.433,64	39.426	1.569.607,55
% Recaudación	17,57	18,52	18,33	18,67	19,27	17,91	21,34	20,88
% Gestión	36,15	30,91	33,90	29,09	32,57	26,35	39,76	31,59
Cargos ejecutiva	41.744	4.075.735,45	41.744	3.736.024,02	39.832	2.994.612,94	43.208	2.803.549,89
Pendiente final	114.338	10.497.080,31	113.701	9.293.750,30	108.853	7.562.384,36	102.932	6.202.205,06



% pendiente sobre cargo de recibos y liquidación

## RECAUDACIÓN TOTAL



2013	Recaudación		Recaudación	
	Voluntaria Padrones	Voluntaria Liquidaciones	Ejecutiva	Total Ejercicio
AGUAS	2.196.579,91	2.819,30	85.988,80	2.285.388,01
CERTIF	0,00	57.256,10	52.753,79	110.009,89
IAE	3.247.237,16	92.139,50	90.429,59	3.429.806,25
IBIR	3.035.238,96	21.167,37	90.624,74	3.147.031,07
IBIRUL	0,00	39.719,70	0,00	39.719,70
IBIU	30.709.976,51	0,00	799.023,36	31.508.999,87
IBIUL	0,00	1.692.724,54	136.682,41	1.829.406,95
IIVT	0,00	426.757,40	26.782,72	453.540,12
IVTM	4.285.007,27	68.965,60	149.266,61	4.503.239,48
MULTAS	0,00	30.352,26	16.484,71	46.836,97
VARIOS	3.136.469,18	5.570,94	74.645,11	3.216.685,23
CERTIF	0,00	224.914,64	17.777,10	242.691,74
SERLISA	0,00	5.479,80	1.998,58	7.478,38
TTRESI	7.030.464,50	111.795,70	210.982,70	7.353.242,90
<b>TOTALES</b>	<b>53.640.973,49</b>	<b>2.779.662,85</b>	<b>1.753.440,22</b>	<b>58.174.076,56</b>

