

D / D^a CÉSAR RICO RUIZ, Presidente de Consorcio Camino del Cid, rindo la Cuenta General correspondiente al ejercicio de 2014, conocida por la Entidad local en el Pleno del 9 de febrero de 2015, cumplido el procedimiento establecido en los artículos 201 y 212 del Real Decreto Legislativo 2/2004 , de 5 de marzo, TRLRHL, en la forma y con la documentación adicional a que se refiere la Instrucción del Tribunal de Cuentas, aprobada por Acuerdo de su Pleno de 29 de marzo de 2007, por la que se regula el formato de la Cuenta General de las Entidades Locales en soporte informático y el procedimiento telemático para la rendición de cuentas, y el Acuerdo del Pleno del Consejo de Cuentas de Castilla y León de 19 de abril de 2007.

En Burgos, a 30 de octubre de 2015.

El Presidente de Consorcio Camino del Cid



Fdo: CÉSAR RICO RUIZ

La información relativa a dicha cuenta, en los términos indicados por el apartado SEXTO de la Resolución de la IGAE de 28 de julio de 2006, por la que se recomienda el formato normalizado de las Cuentas Generales de las Entidades Locales en soporte informático (BOE de 9 de agosto), queda contenida en los siguientes ficheros:

P0900749C_2014_SIM_CUENTAS-ANUALES_VRS1.xml cuyo MD5 es 6a2559e96a4faad63510c2984f4bd25f, P0900749C_2014_SIM_DC- TESORERIA_VRS1.pdf, P0900749C_2014_SIM_MEMORIA-ADICIONAL_VRS1.xml, P0900749C_2014_INCIDENCIAS_ENTIDAD_VRS1.xml.

CONSEJO DE CUENTAS DE CASTILLA Y LEÓN



DIPUTACIÓN PROVINCIAL DE BURGOS

INTERVENCIÓN

D / D^a CESAR RICO RUIZ, Presidente de Diputación Provincial Burgos, rindo la Cuenta General correspondiente al ejercicio de 2014, conocida por la Entidad local en el Pleno del 25 de agosto de 2015, cumplido el procedimiento establecido en los artículos 201 y 212 del Real Decreto Legislativo 2/2004 , de 5 de marzo, TRLRHL, en la forma y con la documentación adicional a que se refiere la Instrucción del Tribunal de Cuentas, aprobada por Acuerdo de su Pleno de 29 de marzo de 2007, por la que se regula el formato de la Cuenta General de las Entidades Locales en soporte informático y el procedimiento telemático para la rendición de cuentas, y el Acuerdo del Pleno del Consejo de Cuentas de Castilla y León de 19 de abril de 2007.

En Burgos, a 30 de octubre de 2015.

El Presidente de Diputación Provincial Burgos

Fdo: CESAR RICO RUIZ



La información relativa a dicha cuenta, en los términos indicados por el apartado SEXTO de la Resolución de la IGAE de 28 de julio de 2006, por la que se recomienda el formato normalizado de las Cuentas Generales de las Entidades Locales en soporte informático (BOE de 9 de agosto), queda contenida en los siguientes ficheros:

P0900000A_2014_NOR_CUENTAS-ANUALES_VRS1.xml cuyo MD5 es e5d0cf15bac036d4f4e5fd1abe5a9f11, P0900000A_2014_NOR_MEMORIA-ADICIONAL_VRS1.xml, P0900000A_2014_NOR_DC-TESORERIA_VRS1.pdf, P0900000A_2014_NOR_DC-CONSOLIDACION_VRS1.pdf, P0900000A_2014_NOR_DC-MEMORIAS_VRS1.pdf, P0900000A_2014_INCIDENCIAS_ENTIDAD_VRS1.xml, P5900014A_2014_NOR_CUENTAS-ANUALES_VRS1.xml cuyo MD5 es 74c22178712f05c18cbb10781c1e0907, P5900014A_2014_NOR_MEMORIA-

CONSEJO DE CUENTAS DE CASTILLA Y LEÓN



DIPUTACIÓN PROVINCIAL DE BURGOS

INTERVENCIÓN

ADICIONAL_VRS1.xml, P5900014A_2014_NOR_DC-
TESORERIA_VRS1.pdf, A09492182_2014_PYM_CUENTAS-
ANUALES_VRS1.xml, A09492182_2014_PYM_BALANCE_VRS1.pdf,
A09492182_2014_PYM_PYG_VRS1.pdf, A09492182_2014_PYM_ECPN_VRS1.pdf,
A09492182_2014_PYM_EFE_VRS1.pdf,
A09492182_2014_PYM_MEMORIA_VRS1.pdf.



CONSEJO DE CUENTAS DE CASTILLA Y LEÓN



DIPUTACIÓN DE BURGOS

SECRETARÍA GENERAL

MPG/tr

El Pleno de la Excm. Diputación Provincial de Burgos, en sesión ordinaria celebrada el día **4 DE SEPTIEMBRE DE 2015**, adoptó, entre otros, el siguiente acuerdo:

“8.- APROBACIÓN DE LA CUENTA GENERAL DE LA DIPUTACIÓN PROVINCIAL DE BURGOS, DEL ORGANISMO AUTÓNOMO “INSTITUTO PROVINCIAL PARA EL DEPORTE Y JUVENTUD” Y LA SOCIEDAD PARA EL DESARROLLO DE LA PROVINCIA DE BURGOS, CORRESPONDIENTE AL EJERCICIO 2014.”

Dada cuenta del dictamen emitido por la Comisión Especial de Cuentas, en reunión celebrada el 30 de julio de 2015, y vistos los Estados y cuentas anuales, así como Anexos, señalados en las Reglas 97 a 104 de la Orden EHA/4041/2004, de 23 de noviembre, por la que se aprueba la Instrucción del modelo Normal de Contabilidad Local, de la Diputación Provincial de Burgos, del Organismo Autónomo “Instituto Provincial para el Deporte y Juventud” y de la Sociedad para el Desarrollo de la Provincia de Burgos (SODEBUR) correspondientes al pasado ejercicio de 2014, de los que se resume a continuación los más representativos:

DIPUTACIÓN PROVINCIAL DE BURGOS

BALANCE DE SITUACIÓN A 31-12-2014

ACTIVO

Inversiones destinadas al uso general	59.884.589,95
Inmovilizaciones inmateriales	1.073.235,78
Inmovilizaciones materiales	80.887.958,84
Inversiones gestionadas	0,00
Inversiones financieras permanentes.....	3.848.924,09
Deudores.....	9.911.381,76
Inversiones financieras temporales	916.243,15
Tesorería	34.533.746,69
TOTAL ACTIVO	191.056.080,26

PASIVO

Patrimonio	28.245.062,87
Resultados de ejercicios anteriores.....	58.690.705,79
Resultados del ejercicio	15.112.891,14
Acreedores a largo plazo.....	62.177.876,79
Acreedores a corto plazo.....	26.829.543,67
TOTAL PASIVO	191.056.080,26



CUENTA DEL RESULTADO ECONÓMICO-PATRIMONIAL

DEBE

Gastos de personal	35.761.877,38
Prestaciones sociales	30.827,39
Dotaciones para amortizaciones de inmovilizado	1.523.375,51
Variación de provisiones de tráfico	-420.078,20
Otros gastos de gestión	12.998.526,06
Gastos financieros y asimilables	1.040.283,75
Transferencias y subvenciones	34.110.904,44
Pérdidas y gastos extraordinarios	280.891,96
Ahorro	15.112.891,14
TOTAL DEBE	100.439.499,43

HABER

Ventas y prestaciones de servicios	8.880.209,81
Ingresos tributarios	16.183.927,55
Otros ingresos de gestión común	1.425.068,91
Transferencias y subvenciones	73.935.728,35
	14.564,81
Ganancias e ingresos extraordinarios	
TOTAL HABER	100.439.499,43

RESULTADO PRESUPUESTARIO

Derechos reconocidos netos	99.266.855,04
Obligaciones reconocidas netas	101.187.903,65
Resultado presupuestario	-1.921.048,61
Créditos gastados financiados con R.T. para gastos generales	9.705.495,30
Desviaciones de financiación negativas del ejercicio	1.136.193,80
Desviaciones de financiación positivas del ejercicio	0,00
RESULTADO PRESUPUESTARIO AJUSTADO	8.920.640,49

ESTADO DE REMANENTE DE TESORERÍA

Fondos líquidos	34.533.746,69
Derechos pendientes de cobro	106.386,79
Obligaciones pendientes de pago	7.508.722,50
REMANENTE DE TESORERÍA TOTAL	27.131.410,98
Saldos de dudoso cobro	278.941,88
Exceso de financiación afectada	239.017,54
REMANENTE TESORERÍA PARA GASTOS GENERALES	26.613.451,56





DIPUTACIÓN DE BURGOS

SECRETARÍA GENERAL

INSTITUTO PARA EL DEPORTE Y JUVENTUD DE BURGOS

BALANCE DE SITUACIÓN A 31-12-2014

ACTIVO

Inmovilizaciones materiales	962.436,95
Deudores	60.453,91
Tesorería	2.979.210,69
TOTAL ACTIVO	4.002.101,55

PASIVO

Patrimonio	6.331.779,02
Resultados de ejercicios anteriores	-4.973.887,11
Resultados del ejercicio	1.223.858,58
Acreedores a largo plazo	952.359,99
Acreedores a corto plazo	467.991,07
TOTAL PASIVO	4.002.101,55

CUENTA DEL RESULTADO ECONÓMICO-PATRIMONIAL

DEBE

Gastos de personal	629.047,78
Dotaciones para amortizaciones de inmovilizado	22.522,83
Variación de provisiones de tráfico	-33.356,92
Otros gastos de gestión	2.213.877,63
Transferencias y subvenciones	747.005,48
Ahorro	1.223.858,58
TOTAL DEBE	4.802.955,38

HABER

Otros ingresos de gestión común	398.160,02
Transferencias y subvenciones	4.404.795,36
TOTAL HABER	4.802.955,38

RESULTADO PRESUPUESTARIO

Derechos reconocidos netos	4.802.955,38
Obligaciones reconocidas netas	3.663.364,58
Resultado presupuestario	1.139.590,80
Créditos gastados financiados con R.T. para gastos generales	1.409.427,35



Desviaciones de financiación negativas del ejercicio.....	0,00
Desviaciones de financiación positivas del ejercicio	0,00

RESULTADO PRESUPUESTARIO AJUSTADO 2.549.018,15

ESTADO DE REMANENTE DE TESORERÍA

Fondos líquidos.....	2.979.210,69
Derechos pendientes de cobro.....	60.453,91
Obligaciones pendientes de pago	377.285,62

REMANENTE DE TESORERÍA TOTAL 2.662.378,98

Saldos de dudoso cobro	0,00
Exceso de financiación afectada	0,00

REMANENTE TESORERÍA PARA GASTOS GENERALES..... 2.662.378,98



SOCIEDAD PARA EL DESARROLLO DE LA PROVINCIA DE BURGOS
(SODEBUR)

BALANCE DE SITUACIÓN A 31-12-2014

ACTIVO

Inmovilizado intangible.....	3.105,15
Inmovilizado material	16.063,55
Inversiones financieras a largo plazo	247.192,72
Deudores.....	7.289,83
Inversiones financieras a corto plazo	87,60
Tesorería	1.973.864,83

TOTAL ACTIVO 2.247.603,68

PASIVO

Capital	300.000,00
Otras aportaciones de socios	1.667.712,80
Deudas a corto plazo	8.833,95
Acreedores comerciales	271.056,93

TOTAL PASIVO 2.247.603,68

CUENTA DE PÉRDIDAS Y GANANCIAS

GASTOS

Aprovisionamientos.....	12.062,64
Gastos de personal.....	171.319,80
Otros gastos de explotación	2.154.639,97



DIPUTACIÓN DE BURGOS

SECRETARÍA GENERAL

Amortización del inmovilizado.....	5.335,78
Gastos financieros	0,00
TOTAL GASTOS (A).....	2.343.358,19
<u>INGRESOS</u>	
Ingresos financieros.....	20.584,04
Otros ingresos de explotación	1.752.524,02
Imputación subvenciones inmovilizado no financiero y otras	570.250,13
TOTAL INGRESOS (B).....	2.343.358,19
RESULTADO DEL EJERCICIO (B-A)	0,00

Sometido el asunto a votación, y una vez finalizado el periodo de exposición pública sin que se hayan presentado reclamaciones, la Corporación Provincial, en votación ordinaria y por unanimidad de los veinticuatro Diputados que asisten a la sesión, ACUERDA aprobar la Cuenta General 2014 de la Excma. Diputación Provincial de Burgos, del Instituto Provincial para el Deporte y Juventud y de la Sociedad para el Desarrollo de la Provincia de Burgos.”

Lo que traslado a Ud. para su conocimiento y efectos.

Burgos, 8 de septiembre de 2015

LA SECRETARIA GENERAL ACCTAL.,

Fdo.: M^a Pilar González Juez



SR. INTERVENTOR DE LA EXCMA. DIPUTACIÓN PROVINCIAL DE BURGOS.-



DIPUTACIÓN PROVINCIAL DE BURGOS


INTERVENCIÓN

ASUNTO: Informe de la Cuenta General del ejercicio 2014 de la Excm. Diputación Provincial de Burgos, Organismo Autónomo y Sociedades.

RICARDO PASCUAL MERINO, INTERVENTOR GENERAL DE LA EXCMA. DIPUTACIÓN PROVINCIAL DE BURGOS emite el siguiente

INFORME:

I.- LEGISLACIÓN APLICABLE:

- 
- Reglamento de la Unión Europea nº 2223/96 relativo al Sistema Europeo de Cuentas Nacionales y Regionales (Abreviadamente SEC-95).
 - Ley 7/85, de 2 de abril, Reguladora de las Bases de Régimen Local.
 - Real Decreto Legislativo 2/2004, de 5 de marzo, por el que se aprueba el texto refundido de la Ley Reguladora de las Haciendas Locales. (LHL).
 - Real Decreto 500/90, de 20 de abril, por el que se desarrolla el capítulo primero del título sexto de la Ley 39/88, en materia de presupuestos.
 - Ley Orgánica 2/2012, de 27 de abril, de Estabilidad Presupuestaria y Sostenibilidad Financiera LOEPYSF
 - Real Decreto 1463/2007, de 2 de noviembre, por el que se aprueba el Reglamento de desarrollo de la Ley de Estabilidad Presupuestaria, en su aplicación a las entidades locales. (RLEP).
 - Orden EHA/ 4041 /2004, de 23 de noviembre, por la que se aprueba la instrucción del modelo normal de contabilidad local. (ICAL).
 - EHA/3565/2008, de 3 de diciembre, que fija la estructura presupuestaria.

II.- FORMACIÓN DE LA CUENTA GENERAL.

Las normas de la ICAL que regulan esta materia son las siguientes:

Regla 97.- Delimitación de la Cuenta General.

1. La Cuenta General de la entidad local mostrará la imagen fiel del patrimonio, de la situación financiera, de los resultados y de la ejecución del presupuesto.
2. La Cuenta General estará integrada por:
 - a) La Cuenta de la propia entidad.
 - b) La Cuenta de los organismos autónomos.



- c) Las Cuentas de las sociedades mercantiles de capital íntegramente propiedad de la entidad local.
3. Cada uno de los sujetos contables a que se refiere el apartado anterior deberá elaborar sus propias cuentas anuales de acuerdo con lo previsto en las reglas siguientes.

Regla 98.- La Cuenta de la propia entidad y la Cuenta de los organismos autónomos.

1. Las cuentas anuales que integran la Cuenta de la propia entidad local y las que deberá formar cada uno de sus organismos autónomos son las siguientes:
 - a) El Balance.
 - b) La Cuenta del resultado económico-patrimonial.
 - c) El Estado de Liquidación del Presupuesto.
 - d) La Memoria.
2. Las cuentas a que se refiere la regla anterior deberán elaborarse siguiendo las normas y ajustándose a los modelos que se establecen en la Cuarta parte del Plan General de Contabilidad Pública adaptado a la Administración local anexo a esta Instrucción.
3. A las cuentas anuales de la propia entidad local y de cada uno de sus organismos autónomos deberá unirse la siguiente documentación:
 - a) Actas de arqueo de las existencias en Caja referidas a fin de ejercicio.
 - b) Notas o certificaciones de cada entidad bancaria de los saldos existentes en las mismas a favor de la entidad local o del organismo autónomo, referidos a fin de ejercicio y agrupados por nombre o razón social de la entidad bancaria. En caso de discrepancia entre los saldos contables y los bancarios, se aportará el oportuno estado conciliatorio, autorizado por el Interventor u órgano de la entidad local que tenga atribuida la función de contabilidad.

Por lo tanto, la Cuenta General estará integrada por:

- a) La de la propia Entidad: estarán constituidas por los Estados y Cuentas Anuales, sus Anexos y documentación complementaria. Reflejarán la situación económico-financiera y patrimonial, los resultados económico-patrimoniales y la ejecución y liquidación de los presupuestos.

DOCUMENTACIÓN

- a) Balance de situación.
- b) Cuenta de Resultados
- c) Liquidación del Presupuesto.
- d) Resultado presupuestario.



- e) Estado Demostrativo de los Derechos a Cobrar y Obligaciones a Pagar procedentes de Presupuestos Cerrados: Presentará, para cada uno de los ejercicios, según las aplicaciones presupuestarias correspondientes, el siguiente contenido:
- Evolución y situación de las obligaciones reconocidas, pendientes de ordenar el pago al comienzo del ejercicio.
 - Evolución y situación de los libramientos a pagar.
 - Evolución y situación de los derechos a cobrar.
- f) Estado de los Compromisos de Gasto Adquiridos con cargo a Ejercicios Futuros: Presentará, por aplicaciones presupuestarias, los adquiridos durante el ejercicio, así como en los precedentes, imputables a presupuestos sucesivos, con indicación de importe y año a que se refieran.
- g) Estado de Tesorería: Pondrá de manifiesto su situación y las operaciones realizadas durante el ejercicio. Se estructurará en dos partes:
- Resumen general de tesorería.
 - Estado de situación de existencias en tesorería.
- h) Estado de la Deuda: Reflejará las operaciones de creación, amortización, pago, extinción y conversión y canje de capitales, así como las de reconocimiento, pago y extinción de los intereses devengados.

A los Estados Anuales señalados anteriormente, se acompañarán, al objeto de ampliar la información contenida en los mismos, los siguientes **ANEXOS**:

- a) Balance de Comprobación: Presentará, ordenado por cuentas, las sumas de cada uno de sus cargos y abonos, así como el saldo resultante de las mismas.
- b) Estado de Modificaciones de Crédito: Presentará, de acuerdo con la estructura presupuestaria establecida, las modificaciones autorizadas a los créditos iniciales del Presupuesto de Gastos.
- c) Estado de los Compromisos de Ingreso con cargo a Presupuestos Futuros: Presentará los compromisos de ingresos concertados con repercusión en presupuestos de ejercicios futuros, con indicación de importe y año a que se refieran.
- d) Estado de Gastos con Financiación Afectada: Mostrará, para cada uno de ellos, la información relativa a su ejecución, tanto por la vertiente del Presupuesto de Gastos, como por la del Presupuesto de Ingresos, poniendo de manifiesto, si las hubiese, las desviaciones de financiación.
- e) Estado de Remanente de Tesorería: Mostrará la cuantía y composición de esta magnitud.



- f) Estado de Situación y Movimiento de Operaciones No Presupuestarias de Tesorería: Reflejará, para las distintas cuentas y conceptos de operaciones no presupuestarias de tesorería, el detalle de las realizadas en el ejercicio.
- g) Estado de Situación y Movimiento de Valores: Reflejará, para las distintas cuentas y conceptos de valores en depósito, el detalle de los realizados en el ejercicio.

Las Entidades Locales unirán a la Cuenta General los Estados Integrados y Consolidados de las distintas cuentas que determine el Pleno de la Corporación.

Los Estados y Cuentas Anuales y sus Anexos deberán comprender todas las operaciones presupuestarias, independientes y auxiliares, patrimoniales y de tesorería llevadas a cabo durante el ejercicio.

El formato por columnas de los Estados, Cuentas y Anexos será, alternativamente el establecido en los anexos IV ó V de la Instrucción de Contabilidad para la Administración Local, según los que, en cada caso, de conformidad con sus medios acuerde cada Entidad.

- La de los Organismos Autónomos, con la misma estructura anterior.
- Las de las Sociedades Mercantiles de capital mayoritariamente propiedad de las mismas, que formarán y elaborarán, *de acuerdo con el Plan General de Contabilidad en vigor para las empresas españolas o con sus adaptaciones sectoriales*, las Cuentas Anuales previstas en la normativa mercantil:

- a) Balance de Situación.
- b) Cuenta de Pérdidas y Ganancias
- c) Memoria.

III.- APROBACIÓN DE LA CUENTA GENERAL. TRAMITACIÓN.

La Cuenta General formada por la Intervención será sometida antes del día 1 de junio del ejercicio siguiente al que corresponda a **Informe de la Comisión Especial de Cuentas**, que estará constituida por miembros de los distintos Grupos Políticos integrantes de la Corporación.

La Cuenta General con el informe de la Comisión Especial será expuesta al público por plazo de 15 días, durante los cuales y ocho más, los interesados podrán presentar reclamaciones, reparos u observaciones. Examinados éstos por la Comisión Especial y practicadas por la misma cuantas comprobaciones estime necesarias, emitirá nuevo Informe.

Acompañada de los Informes de la Comisión Especial y de las reclamaciones y reparos formulados, **la Cuenta General se someterá al Pleno de la Corporación**, para que, en su caso, pueda ser aprobada antes del día 1 de octubre.

En pura teoría, son varias las opciones que el Pleno puede adoptar:



- a) Rechazar la Cuenta por no reflejar la realidad de los hechos acaecidos, devolviéndola al Presidente para que se efectúen las rectificaciones que procedan.
- b) Aprobarla, en la medida en que recoge fielmente el devenir de la gestión económica, pero instar al mismo tiempo expediente de exigencia de las responsabilidades que pudieran derivarse de las anomalías que se desprendan de la misma.
- c) Aprobarla simplemente. Lo que no parece admisible en principio es rechazarla sin expresar los fundamentos objetivos de dicho rechazo. Lo que es inexcusable para poder rendir la Cuenta a los órganos de control externo es que se tramite a través del Pleno (...).

La normativa indica que la Cuenta tiene que ser aprobada.

En este sentido son ilustrativos los siguientes preceptos:

El art. 212.5 del Texto Refundido de la Ley Reguladora de las Haciendas Locales (TR LRHL), aprobado por Real Decreto Legislativo 2/2004, de 5 de marzo (EC 1106/2004), que establece literalmente que «las entidades locales rendirán al Tribunal de Cuentas la Cuenta General debidamente aprobada».

La regla 102.4 de la Orden Ministerial EHA/4041/2004, de 23 de noviembre (BOE de 9 de diciembre), por la que se aprueba la Instrucción del modelo normal de Contabilidad Local (ICN), cuando señala que «la aprobación de la Cuenta General es un acto esencial para la fiscalización de ésta por los órganos de control externo, que no requiere la conformidad con las actuaciones reflejadas en ella, ni genera responsabilidad por razón de las mismas».

IV.- RENDICIÓN DE LA CUENTA GENERAL AL TRIBUNAL DE CUENTAS.

Cumplidos los requisitos establecidos por la normativa vigente, y *aprobada la Cuenta General por el Pleno de la Corporación*, se rendirá ésta al Tribunal de Cuentas antes del 15 de octubre del ejercicio siguiente al que corresponda.

1.- Documentación a remitir al Tribunal de Cuentas.

- a) Estados y Cuentas Anuales y sus Anexos rendidos y aprobados por el Presidente de la Entidad, por el Presidente del IDJ y por el Consejo de Administración de SODEBUR.
- b) Documentación Complementaria y sus justificantes, que estará integrada por los documentos y libros mencionados en el Título II de la I.C., los cuales se encontrarán a disposición del Tribunal de Cuentas, no siendo precisa su remisión.



En todo caso, los JUSTIFICANTES que deben enviarse, serán los siguientes:

- Estados de Gastos e Ingresos del Presupuesto aprobados inicialmente para el ejercicio que se liquida, haciéndose constar fehacientemente tal aprobación.
- Relación autorizada por el Interventor de las modificaciones de los créditos del estado de gastos y de las previsiones del estado de ingresos inicialmente aprobados y copia autorizada de la disposición o acuerdo aprobatorio de cada una.
- Relación autorizada por el Interventor de las rectificaciones y anulaciones de derechos obligaciones de Presupuestos Cerrados.

Acta de Arqueo de las existencias en cajas, referida a fin de ejercicio.

Notas o certificaciones de cada Entidad Bancaria de los saldos en las mismas, referidos a fin de ejercicio, y, en su caso, Estado de Conciliación autorizado por el Interventor.

- Relaciones Nominales de Deudores y Acreedores.

c) Las Memorias.

d) Los Estados integrados y consolidados de las Cuentas y Estados establecidos por el Pleno de la Corporación, en su caso.

e) El Expediente de tramitación y aprobación de la Cuenta General de la Entidad por el Pleno de la Corporación.

2.- Fiscalización externa de las cuentas y de la Gestión Económica de las Entidades Locales.

Es función propia del Tribunal de Cuentas, con el alcance y condiciones que establecen su Ley Orgánica Reguladora y su Ley de Funcionamiento; *sin menoscabo de las facultades que en esta materia, puedan tener atribuida por sus Estatutos las Comunidades Autónomas.*

Una vez fiscalizadas las Cuentas por el Tribunal, se someterá a la consideración de la Entidad Local la propuesta de corrección de las anomalías observadas y el ejercicio de las acciones procedentes, sin perjuicio, todo ello, *de las actuaciones que puedan corresponder al Tribunal en los casos de exigencia de responsabilidad contable.*

V.- INFORME

La normativa vigente establece que compete a la Intervención la formación de la Cuenta General de la Entidad Local, *antes del día 1 de junio del ejercicio siguiente al que corresponda*, a partir de las Cuentas y Estados Anuales regulados en los Capítulos 2º y 3º del Título VI de la Instrucción de Contabilidad para la Administración Local.



DIPUTACIÓN PROVINCIAL DE BURGOS

INTERVENCIÓN

Examinada la documentación que integra el **EXPEDIENTE**:

- Estados y Cuentas Anuales de cada uno de los Entes que integran la Entidad.
- Anexos.
- Documentación Complementaria y Justificantes.
- Estados Integrados y Consolidados de la Cuenta General de la Entidad 2014

Esta Intervención tiene a bien INFORMAR:

- 1º.- **A la terminación del ejercicio contable de 2014** se han formado y elaborado los Estados y Cuentas Anuales y sus Anexos regulados en el Capítulo 2º del Título VI de la I.C.; *de conformidad con el formato establecido en el anexo IV de dicha Instrucción.*
- 2º.- **La Cuenta General de la Entidad del 2014**, está constituida por las Cuentas Generales de los siguientes Entes:
 - *Corporación Provincial.*
 - *Instituto para el Deporte y la Juventud.*
 - *Sociedad para el Desarrollo de la Provincia de Burgos (SODEBUR)*
- 3º.- **Los Estados Integrados y Consolidados de la Cuenta General de la Entidad 2014** son los que constan en el expediente.
- 4º.- **La Cuenta General de la Entidad 2014** formada por la Intervención a partir de la documentación indicada en los apartados anteriores, se tramitará conforme al procedimiento señalado en el apartado II del presente informe.
- 5º.- **La Cuenta General de la Entidad 2014**, debidamente aprobada por el Pleno de la Corporación, se rendirá ante el Tribunal de Cuentas.
- 6º.- En cuanto a la **liquidación del Presupuesto**, me remito al expediente de aprobación por Decreto de fecha 27 de enero de 2015, previo informe favorable de esta Intervención.

Por todo ello, se informa favorablemente la Cuenta General de la Diputación Provincial correspondiente al ejercicio 2014 y se propone su remisión a la Comisión Especial de cuentas para su dictamen, posterior tramitación y aprobación por el Pleno.



Burgos, a 14 de mayo de 2015

EL INTERVENTOR

Fdo.: Ricardo Pascual Merino



DIPUTACIÓN DE BURGOS

SECRETARÍA GENERAL

MPG/tr

DILIGENCIA DE SECRETARÍA GENERAL

El Pleno de esta Entidad, en sesión ordinaria celebrada el día 4 de septiembre de 2015, aprobó por unanimidad de los 24 Diputados que asisten a la sesión, como asunto nº 8, el dictamen que antecede procedente de la Comisión Especial de Cuentas, de fecha 30 de julio de 2015, de aprobación de la Cuenta General de la Diputación Provincial de Burgos, del Organismo Autónomo "Instituto Provincial para el Deporte y Juventud" y la Sociedad para el Desarrollo de la Provincia de Burgos, correspondiente al ejercicio 2014, conforme al detalle que se recoge en dicho dictamen.

Burgos, 8 de septiembre de 2015

LA SECRETARIA GENERAL ACCTAL.



Fdo.: M^a Pilar González Juez



DIPUTACION PROVINCIAL DE BURGOS

COMISIÓN ESPECIAL DE CUENTAS

La Comisión Especial de Cuentas en sesión celebrada el día treinta de julio de dos mil quince dictaminó entre otros asuntos, el siguiente:

“2.- Dictamen de la Cuenta General 2014.

Presentados los Estados y cuentas anuales, así como Anexos, señalados en las Reglas 97 a 104 de la Orden EHA/4041/2004, de 23 de noviembre, por la que se aprueba la Instrucción del modelo Normal de Contabilidad Local, de la Diputación Provincial de Burgos, del Organismo Autónomo “Instituto Provincial para el Deporte y Juventud” y de la Sociedad para el Desarrollo de la Provincia de Burgos (SODEBUR) correspondientes al pasado ejercicio de 2014, de los que se resume a continuación los más representativos:

DIPUTACIÓN PROVINCIAL DE BURGOS

BALANCE DE SITUACIÓN A 31-12-2014

ACTIVO

Inversiones destinadas al uso general	59.884.589,95
Inmovilizaciones inmateriales.....	1.073.235,78
Inmovilizaciones materiales.....	80.887.958,84
Inversiones gestionadas.....	0,00
Inversiones financieras permanentes	3.848.924,09
Deudores.....	9.911.381,76
Inversiones financieras temporales	916.243,15
Tesorería	34.533.746,69
TOTAL ACTIVO	191.056.080,26

PASIVO

Patrimonio	28.245.062,87
Resultados de ejercicios anteriores	58.690.705,79
Resultados del ejercicio.....	15.112.891,14
Acreedores a largo plazo.....	62.177.876,79
Acreedores a corto plazo.....	26.829.543,67
TOTAL PASIVO	191.056.080,26

CUENTA DEL RESULTADO ECONÓMICO-PATRIMONIAL

DEBE

Gastos de personal.....	35.761.877,38
-------------------------	---------------



DIPUTACION PROVINCIAL DE BURGOS

COMISIÓN ESPECIAL DE CUENTAS

Prestaciones sociales	30.827,39
Dotaciones para amortizaciones de inmovilizado	1.523.375,51
Variación de provisiones de tráfico	-420.078,20
Otros gastos de gestión.....	12.998.526,06
Gastos financieros y asimilables	1.040.283,75
Transferencias y subvenciones.....	34.110.904,44
Pérdidas y gastos extraordinarios.....	280.891,96
Ahorro.....	15.112.891,14
TOTAL DEBE.....	100.439.499,43

H A B E R

Ventas y prestaciones de servicios.....	8.880.209,81
Ingresos tributarios	16.183.927,55
Otros ingresos de gestión común	1.425.068,91
Transferencias y subvenciones.....	73.935.728,35
Ganancias e ingresos extraordinarios.....	14.564,81
TOTAL HABER	100.439.499,43

RESULTADO PRESUPUESTARIO

Derechos reconocidos netos.....	99.266.855,04
Obligaciones reconocidas netas	101.187.903,65
Resultado presupuestario.....	-1.921.048,61
Créditos gastados financiados con R.T. para gastos generales	9.705.495,30
Desviaciones de financiación negativas del ejercicio.....	1.136.193,80
Desviaciones de financiación positivas del ejercicio	0,00
RESULTADO PRESUPUESTARIO AJUSTADO	8.920.640,49

ESTADO DE REMANENTE DE TESORERÍA

Fondos líquidos	34.533.746,69
Derechos pendientes de cobro.....	106.386,79
Obligaciones pendientes de pago.....	7.508.722,50
REMANENTE DE TESORERÍA TOTAL	27.131.410,98
Saldos de dudoso cobro.....	278.941,88
Exceso de financiación afectada	239.017,54
REMANENTE TESORERÍA PARA GASTOS GENERALES	26.613.451,56



DIPUTACION PROVINCIAL DE BURGOS

COMISIÓN ESPECIAL DE CUENTAS

INSTITUTO PARA EL DEPORTE Y JUVENTUD DE BURGOS

BALANCE DE SITUACIÓN A 31-12-2014

ACTIVO

Inmovilizaciones materiales.....	962.436,95
Deudores.....	60.453,91
Tesorería.....	2.979.210,69
TOTAL ACTIVO	4.002.101,55

PASIVO

Patrimonio	6.331.779,02
Resultados de ejercicios anteriores	-4.973.887,11
Resultados del ejercicio.....	1.223.858,58
Acreedores a largo plazo	952.359,99
Acreedores a corto plazo	467.991,07
TOTAL PASIVO	4.002.101,55

CUENTA DEL RESULTADO ECONÓMICO-PATRIMONIAL

DEBE

Gastos de personal.....	629.047,78
Dotaciones para amortizaciones de inmovilizado	22.522,83
Variación de provisiones de tráfico	-33.356,92
Otros gastos de gestión.....	2.213.877,63
Transferencias y subvenciones.....	747.005,48
Ahorro.....	1.223.858,58
TOTAL DEBE.....	4.802.955,38

HABER

Otros ingresos de gestión común	398.160,02
Transferencias y subvenciones.....	4.404.795,36
TOTAL HABER	4.802.955,38



DIPUTACION PROVINCIAL DE BURGOS

COMISIÓN ESPECIAL DE CUENTAS

RESULTADO PRESUPUESTARIO

Derechos reconocidos netos.....	4.802.955,38
Obligaciones reconocidas netas	<u>3.663.364,58</u>
Resultado presupuestario.....	1.139.590,80
Créditos gastados financiados con R.T. para gastos generales	1.409.427,35
Desviaciones de financiación negativas del ejercicio.....	0,00
Desviaciones de financiación positivas del ejercicio	<u>0,00</u>
RESULTADO PRESUPUESTARIO AJUSTADO	<u>2.549.018,15</u>

ESTADO DE REMANENTE DE TESORERÍA

Fondos líquidos	2.979.210,69
Derechos pendientes de cobro.....	60.453,91
Obligaciones pendientes de pago	<u>377.285,62</u>
REMANENTE DE TESORERÍA TOTAL	<u>2.662.378,98</u>

Saldos de dudoso cobro.....	0,00
Exceso de financiación afectada	<u>0,00</u>
REMANENTE TESORERÍA PARA GASTOS GENERALES	<u>2.662.378,98</u>

SOCIEDAD PARA EL DESARROLLO DE LA PROVINCIA DE BURGOS (SODEBUR)

BALANCE DE SITUACIÓN A 31-12-2014

ACTIVO

Inmovilizado intangible	3.105,15
Inmovilizado material	16.063,55
Inversiones financieras a largo plazo	247.192,72
Deudores.....	7.289,83
Inversiones financieras a corto plazo	87,60
Tesorería	<u>1.973.864,83</u>
TOTAL ACTIVO	<u>2.247.603,68</u>



DIPUTACION PROVINCIAL DE BURGOS

COMISIÓN ESPECIAL DE CUENTAS

PASIVO

Capital.....	300.000,00
Otras aportaciones de socios.....	1.667.712,80
Deudas a corto plazo.....	8.833,95
Acreeedores comerciales.....	271.056,93
TOTAL PASIVO	2.247.603,68

CUENTA DE PÉRDIDAS Y GANANCIAS

GASTOS

Aprovisionamientos.....	12.062,64
Gastos de personal.....	171.319,80
Otros gastos de explotación.....	2.154.639,97
Amortización del inmovilizado.....	5.335,78
Gastos financieros.....	0,00
TOTAL GASTOS (A).....	2.343.358,19

INGRESOS

Ingresos financieros.....	20.584,04
Otros ingresos de explotación.....	1.752.524,02
Imputación subvenciones inmovilizado no financiero y otras.....	570.250,13
TOTAL INGRESOS (B).....	2.343.358,19

RESULTADO DEL EJERCICIO (B-A).....	0,00
---	-------------

Una vez finalizado el periodo de exposición pública sin que se hayan presentado reclamaciones, la Comisión, por mayoría, con la abstención de Imagina Burgos, dictamina favorablemente la Cuenta General 2014 y propone al Pleno su aprobación.”

Burgos, 31 de julio de 2015
EL PRESIDENTE DE LA COMISIÓN

Fdo: José María Martínez González



DIPUTACIÓN PROVINCIAL DE BURGOS

INTERVENCIÓN

nº 84/2015

LAG/jcb

DILIGENCIA.- El presente anuncio ha permanecido expuesto en el Tablón de Edictos de esta Corporación desde el día 10 jun. 2015 hasta el día 27 jun. 2015 sin que durante dicho periodo se hayan presentado en este Registro reclamaciones u observaciones en relación con su objeto.

Burgos, a **21 JUL 2015**
LA FUNCIONARIA ENCARGADA
DEL REGISTRO GENERAL



Una Ponce

EDICTO

De conformidad con el procedimiento señalado en el artículo 212.3 del R.D.L. 2/2004, de 5 de marzo, por el que se aprueba el texto refundido de la Ley Reguladora de las Haciendas Locales, en relación con el artículo 116 de la Ley 7/1985, de 2 de abril, reguladora de las Bases de Régimen Local, la Cuenta General correspondiente al año 2014, con el informe de la Comisión Especial de Cuentas celebrada el día 29 de mayo de 2015, queda expuesta al público en la Intervención de esta Corporación durante quince días hábiles.

En este plazo y ocho días más, los interesados podrán presentar reclamaciones, reparos u observaciones ante la Corporación para ser sometida posteriormente la referida cuenta a la aprobación de la Excm. Diputación Provincial.

Lo que se hace público para general conocimiento.

Burgos, 1 de junio de 2015

EL PRESIDENTE,

Fdo: César Rico Ruiz



III. ADMINISTRACIÓN LOCAL

DIPUTACIÓN PROVINCIAL DE BURGOS

INTERVENCIÓN

De conformidad con el procedimiento señalado en el artículo 212.3 del Real Decreto Legislativo 2/2004, de 5 de marzo, por el que se aprueba el texto refundido de la Ley reguladora de las Haciendas Locales, en relación con el artículo 116 de la Ley 7/1985, de 2 de abril, reguladora de las Bases de Régimen Local, la cuenta general correspondiente al año 2014, con el informe de la Comisión Especial de Cuentas celebrada el día 29 de mayo de 2015, queda expuesta al público en la Intervención de esta Corporación durante quince días hábiles.

En este plazo y ocho días más los interesados podrán presentar reclamaciones, reparos u observaciones ante la Corporación para ser sometida posteriormente la referida cuenta a la aprobación de la Excm. Diputación Provincial.

Lo que se hace público para general conocimiento.

Burgos, 1 de junio de 2015.

El Presidente,
César Rico Ruiz



DIPUTACIÓN PROVINCIAL DE BURGOS

INTERVENCIÓN

LAG/jcb

EDICTO

De conformidad con el procedimiento señalado en el artículo 212.3 del R.D.L. 2/2004, de 5 de marzo, por el que se aprueba el texto refundido de la Ley Reguladora de las Haciendas Locales, en relación con el artículo 116 de la Ley 7/1985, de 2 de abril, reguladora de las Bases de Régimen Local, la Cuenta General correspondiente al año 2014, con el informe de la Comisión Especial de Cuentas celebrada el día 29 de mayo de 2015, queda expuesta al público en la Intervención de esta Corporación durante quince días hábiles.

En este plazo y ocho días más, los interesados podrán presentar reclamaciones, reparos u observaciones ante la Corporación para ser sometida posteriormente la referida cuenta a la aprobación de la Excma. Diputación Provincial.

Lo que se hace público para general conocimiento.

Burgos, 1 de junio de 2015

EL PRESIDENTE,

Fdo: César Rico Ruiz



DIPUTACIÓN PROVINCIAL DE BURGOS

COMISIÓN DE HACIENDA, ECONOMÍA,
ESPECIAL DE CUENTAS, RECAUDACIÓN,
ASESORÍA JURÍDICA, CAJA DE COOPERACIÓN,
CONTRATACIÓN Y JUNTA DE COMPRAS

La Comisión de Hacienda, Economía, Especial de Cuentas, Recaudación, Asesoría Jurídica, Caja de Cooperación, Contratación y Junta de Compras, en sesión celebrada el día veintinueve de mayo de dos mil quince dictaminó entre otros asuntos, el siguiente:

“2.- Dictamen de la Cuenta General del Presupuesto del ejercicio 2014.”

Presentados los Estados y cuentas anuales, así como Anexos, señalados en las Reglas 97 a 104 de la Orden EHA/4041/2004, de 23 de noviembre, por la que se aprueba la Instrucción del modelo Normal de Contabilidad Local, de la Diputación Provincial de Burgos, del Organismo Autónomo “Instituto Provincial para el Deporte y Juventud” y de la Sociedad para el Desarrollo de la Provincia de Burgos (SODEBUR) correspondientes al pasado ejercicio de 2014, de los que se resume a continuación los más representativos:

DIPUTACIÓN PROVINCIAL DE BURGOS

BALANCE DE SITUACIÓN A 31-12-2014

ACTIVO

Inversiones destinadas al uso general	59.884.589,95
Inmovilizaciones inmateriales.....	1.073.235,78
Inmovilizaciones materiales.....	80.887.958,84
Inversiones gestionadas.....	0,00
Inversiones financieras permanentes	3.848.924,09
Deudores.....	9.911.381,76
Inversiones financieras temporales	916.243,15
Tesorería	34.533.746,69
TOTAL ACTIVO	191.056.080,26

PASIVO

Patrimonio	28.245.062,87
Resultados de ejercicios anteriores	58.690.705,79
Resultados del ejercicio.....	15.112.891,14
Acreedores a largo plazo	62.177.876,79
Acreedores a corto plazo	26.829.543,67
TOTAL PASIVO	191.056.080,26



DIPUTACIÓN PROVINCIAL DE BURGOS

COMISIÓN DE HACIENDA, ECONOMÍA,
ESPECIAL DE CUENTAS, RECAUDACIÓN,
ASESORÍA JURÍDICA, CAJA DE COOPERACIÓN,
CONTRATACIÓN Y JUNTA DE COMPRAS

CUENTA DEL RESULTADO ECONÓMICO-PATRIMONIAL

DEBE

Gastos de personal.....	35.761.877,38
Prestaciones sociales	30.827,39
Dotaciones para amortizaciones de inmovilizado	1.523.375,51
Variación de provisiones de tráfico	-420.078,20
Otros gastos de gestión.....	12.998.526,06
Gastos financieros y asimilables	1.040.283,75
Transferencias y subvenciones.....	34.110.904,44
Pérdidas y gastos extraordinarios.....	280.891,96
Ahorro.....	15.112.891,14
TOTAL DEBE.....	100.439.499,43

HABER

Ventas y prestaciones de servicios.....	8.880.209,81
Ingresos tributarios	16.183.927,55
Otros ingresos de gestión común	1.425.068,91
Transferencias y subvenciones.....	73.935.728,35
Ganancias e ingresos extraordinarios.....	14.564,81
TOTAL HABER	100.439.499,43

RESULTADO PRESUPUESTARIO

Derechos reconocidos netos.....	99.266.855,04
Obligaciones reconocidas netas	101.187.903,65
Resultado presupuestario.....	-1.921.048,61
Créditos gastados financiados con R.T. para gastos generales	9.705.495,30
Desviaciones de financiación negativas del ejercicio.....	1.136.193,80
Desviaciones de financiación positivas del ejercicio	0,00
RESULTADO PRESUPUESTARIO AJUSTADO	8.920.640,49

ESTADO DE REMANENTE DE TESORERÍA

Fondos líquidos	34.533.746,69
Derechos pendientes de cobro.....	106.386,79



DIPUTACIÓN PROVINCIAL DE BURGOS

COMISIÓN DE HACIENDA, ECONOMÍA,
ESPECIAL DE CUENTAS, RECAUDACIÓN,
ASESORÍA JURÍDICA, CAJA DE COOPERACIÓN,
CONTRATACIÓN Y JUNTA DE COMPRAS

Obligaciones pendientes de pago	7.508.722,50
REMANENTE DE TESORERÍA TOTAL	27.131.410,98
Saldos de dudoso cobro.....	278.941,88
Exceso de financiación afectada	239.017,54
REMANENTE TESORERÍA PARA GASTOS GENERALES. ...	26.613.451,56

INSTITUTO PARA EL DEPORTE Y JUVENTUD DE BURGOS

BALANCE DE SITUACIÓN A 31-12-2014

ACTIVO

Inmovilizaciones materiales.....	962.436,95
Deudores.....	60.453,91
Tesorería.....	2.979.210,69
TOTAL ACTIVO	4.002.101,55

PASIVO

Patrimonio	6.331.779,02
Resultados de ejercicios anteriores	-4.973.887,11
Resultados del ejercicio.....	1.223.858,58
Acreedores a largo plazo	952.359,99
Acreedores a corto plazo.....	467.991,07
TOTAL PASIVO	4.002.101,55

CUENTA DEL RESULTADO ECONÓMICO-PATRIMONIAL

DEBE

Gastos de personal.....	629.047,78
Dotaciones para amortizaciones de inmovilizado	22.522,83
Variación de provisiones de tráfico	-33.356,92
Otros gastos de gestión.....	2.213.877,63
Transferencias y subvenciones.....	747.005,48
Ahorro.....	1.223.858,58
TOTAL DEBE.....	4.802.955,38



DIPUTACIÓN PROVINCIAL DE BURGOS

COMISIÓN DE HACIENDA, ECONOMÍA,
ESPECIAL DE CUENTAS, RECAUDACIÓN,
ASESORÍA JURÍDICA, CAJA DE COOPERACIÓN,
CONTRATACIÓN Y JUNTA DE COMPRAS

H A B E R

Otros ingresos de gestión común	398.160,02
Transferencias y subvenciones.....	4.404.795,36
TOTAL HABER	4.802.955,38

RESULTADO PRESUPUESTARIO

Derechos reconocidos netos	4.802.955,38
Obligaciones reconocidas netas	3.663.364,58
Resultado presupuestario	1.139.590,80
Créditos gastados financiados con R.T. para gastos generales	1.409.427,35
Desviaciones de financiación negativas del ejercicio.....	0,00
Desviaciones de financiación positivas del ejercicio	0,00
RESULTADO PRESUPUESTARIO AJUSTADO	2.549.018,15

ESTADO DE REMANENTE DE TESORERÍA

Fondos líquidos	2.979.210,69
Derechos pendientes de cobro.....	60.453,91
Obligaciones pendientes de pago.....	377.285,62
REMANENTE DE TESORERÍA TOTAL	2.662.378,98
Saldos de dudoso cobro.....	0,00
Exceso de financiación afectada	0,00
REMANENTE TESORERÍA PARA GASTOS GENERALES....	2.662.378,98

SOCIEDAD PARA EL DESARROLLO DE LA PROVINCIA DE BURGOS (SODEBUR)

BALANCE DE SITUACIÓN A 31-12-2014

A C T I V O

Inmovilizado intangible	3.105,15
-------------------------------	----------



DIPUTACIÓN PROVINCIAL DE BURGOS

COMISIÓN DE HACIENDA, ECONOMÍA,
ESPECIAL DE CUENTAS, RECAUDACIÓN,
ASESORÍA JURÍDICA, CAJA DE COOPERACIÓN,
CONTRATACIÓN Y JUNTA DE COMPRAS

Inmovilizado material	16.063,55
Inversiones financieras a largo plazo	247.192,72
Deudores.....	7.289,83
Inversiones financieras a corto plazo	87,60
Tesorería	1.973.864,83
TOTAL ACTIVO	2.247.603,68

PASIVO

Capital.....	300.000,00
Otras aportaciones de socios	1.667.712,80
Deudas a corto plazo	8.833,95
Acreedores comerciales	271.056,93
TOTAL PASIVO	2.247.603,68

CUENTA DE PÉRDIDAS Y GANANCIAS

GASTOS

Aprovisionamientos	12.062,64
Gastos de personal.....	171.319,80
Otros gastos de explotación	2.154.639,97
Amortización del inmovilizado	5.335,78
Gastos financieros	0,00
TOTAL GASTOS (A).....	2.343.358,19

INGRESOS

Ingresos financieros.....	20.584,04
Otros ingresos de explotación.....	1.752.524,02
Imputación subvenciones inmovilizado no financiero y otras	570.250,13
TOTAL INGRESOS (B)	2.343.358,19

RESULTADO DEL EJERCICIO (B-A).....	0,00
---	-------------

La Comisión, por unanimidad, informa favorablemente la Cuenta General del ejercicio 2014, que será expuesta al público por plazo de 15 días, durante los cuales y ocho más los interesados podrán presentar reclamaciones, reparos u observaciones. Examinados éstos por la



DIPUTACIÓN PROVINCIAL DE BURGOS

COMISIÓN DE HACIENDA, ECONOMÍA,
ESPECIAL DE CUENTAS, RECAUDACIÓN,
ASESORÍA JURÍDICA, CAJA DE COOPERACIÓN,
CONTRATACIÓN Y JUNTA DE COMPRAS

Comisión Especial y practicadas por esta cuantas comprobaciones estime necesarias, emitirá nuevo informe. Acompañada de los informes de la Comisión Especial y de las reclamaciones y reparos formulados, la Cuenta General se someterá al Pleno de la Corporación, para que, en su caso, pueda ser aprobada antes del día 1 de octubre y su posterior rendición al Consejo de Cuentas de Castilla y León. ”

Burgos, 1 de junio de 2015
EL PRESIDENTE DE LA COMISIÓN



Fdo: José María Martínez González

Excma. Diputación Provincial de Burgos - 2014

Estado Situación del Presupuesto de Ingresos a 28/01/2015. Resumen por artículo.

Artículo	Inicial	Actual	DR	DR Anul.	Deudores	I	I Neto	Saldo
	Modificac.	CIC	DR Neto	DR Canc.	OI	Dev. I	% DR s/ Prev	% I Neto s/ DR
10 Impuesto sobre la Renta.	3.730.294,00 0,00	3.730.294,00	3.979.500,37 3.933.534,25	45.966,12 0,00	0,00 0,00	3.979.500,37 45.966,12	3.933.534,25 105,45	-203.240,25 100,00
17 Recargos sobre impuestos directos de otros entes l	3.359.844,00 0,00	3.359.844,00	3.728.369,13 3.727.279,08	1.090,05 0,00	16.667,19 0,00	3.711.701,94 1.090,05	3.710.611,89 110,94	-367.435,08 99,55
21 Impuestos sobre el Valor Añadido.	3.005.172,00 0,00	3.005.172,00	3.680.944,32 3.464.965,92	215.978,40 0,00	0,00 0,00	3.680.944,32 215.978,40	3.464.965,92 115,30	-459.793,92 100,00
22 Sobre consumos específicos.	1.572.709,00 0,00	1.572.709,00	1.616.849,88 1.402.976,78	213.873,10 0,00	0,00 0,00	1.616.849,88 213.873,10	1.402.976,78 89,21	169.732,22 100,00
30 Tasas por la prestación de servicios públicos básic	150.000,00 0,00	150.000,00	71.120,00 70.160,00	960,00 0,00	0,00 0,00	70.865,00 705,00	70.160,00 46,77	79.840,00 100,00
31 Tasas por la prestación de servicios públicos de c	0,00 0,00	0,00	0,00 -16.377,77	16.377,77 0,00	0,00 0,00	0,00 16.377,77	-16.377,77 0,00	16.377,77 100,00
32 Tasas por la realización de actividades de compete	2.886.813,00 56.070,48	2.942.883,48	2.747.877,80 2.731.804,99	16.072,81 0,00	2.567,11 0,00	2.739.122,19 9.884,31	2.729.237,88 92,83	211.078,49 99,91
33 Tasas por la utilización privativa o el aprovecham	69.000,00 0,00	69.000,00	52.036,67 52.036,67	0,00 0,00	420,70 0,00	51.615,97 0,00	51.615,97 75,42	16.963,33 99,19
34 Precios públicos.	10.042.400,00 0,00	10.042.400,00	8.864.364,97 8.861.453,13	2.911,84 0,00	1.057.327,37 0,00	7.804.185,76 60,00	7.804.125,76 88,24	1.180.946,87 88,07
35 Contribuciones especiales.	549.666,00 0,00	549.666,00	553.982,27 553.982,27	0,00 0,00	0,00 0,00	553.982,27 0,00	553.982,27 100,79	-4.316,27 100,00
36 Ventas.	116.000,00 0,00	116.000,00	1.099,04 1.099,04	0,00 0,00	0,00 0,00	1.099,04 0,00	1.099,04 0,95	114.900,96 100,00
38 Reintegros de operaciones corrientes.	8.000,00 0,00	8.000,00	4.692,78 4.692,78	0,00 0,00	0,00 0,00	4.692,78 0,00	4.692,78 58,66	3.307,22 100,00
39 Otros ingresos.	655.000,00 0,00	655.000,00	656.386,80 648.112,66	8.274,14 0,00	5.937,39 0,00	650.340,63 8.165,36	642.175,27 98,95	6.887,34 99,08

Excm. Diputación Provincial de Burgos - 2014

Estado Situación del Presupuesto de Ingresos a 28/01/2015. Resumen por artículo.

Artículo	Inicial	Actual	DR	DR Anul.	Deudores	I	I Neto	Saldo
	Modificac.	CIC	DR Neto	DR Canc.	OI	Dev. I	% DR s/ Prev	% I Neto s/ DR
42 De la Administración del Estado.	57.981.922,00 0,00	57.981.922,00	59.561.213,20 57.438.076,86	2.123.136,34 0,00	0,00 0,00	59.561.213,20 2.123.136,34	57.438.076,86 99,06	543.845,14 100,00
45 De Comunidades Autónomas.	12.838.610,00 1.230.000,00	14.068.610,00	12.892.255,80 12.875.594,39	16.661,41 0,00	0,00 0,00	12.892.255,80 16.661,41	12.875.594,39 91,52	1.193.015,61 100,00
46 De Entidades Locales.	30.000,00 0,00	30.000,00	11.039,36 11.039,36	0,00 0,00	0,00 0,00	11.039,36 0,00	11.039,36 36,80	18.960,64 100,00
47 De Empresas privadas.	5.000,00 0,00	5.000,00	0,00 0,00	0,00 0,00	0,00 0,00	0,00 0,00	0,00 0,00	5.000,00 0,00
48 De familias e instituciones sin fines de lucro.	0,00 0,00	0,00	810,00 810,00	0,00 0,00	0,00 0,00	810,00 0,00	810,00 0,00	-810,00 100,00
50 Intereses de títulos y valores.	1.000,00 0,00	1.000,00	102,77 102,77	0,00 0,00	0,00 0,00	102,77 0,00	102,77 10,28	897,23 100,00
51 Intereses de anticipos y préstamos concedidos.	64.000,00 0,00	64.000,00	63.890,08 63.890,08	0,00 0,00	228,00 0,00	63.662,08 0,00	63.662,08 99,83	109,92 99,64
52 Intereses de depósitos.	500.000,00 0,00	500.000,00	642.490,18 642.348,88	141,30 0,00	0,00 0,00	642.490,18 141,30	642.348,88 128,47	-142.348,88 100,00
53 Dividendos y participación beneficios.	200,00 0,00	200,00	114,50 114,50	0,00 0,00	0,00 0,00	114,50 0,00	114,50 57,25	85,50 100,00
54 Rentas de bienes inmuebles.	0,00 0,00	0,00	39.099,27 39.099,27	0,00 0,00	0,00 0,00	39.099,27 0,00	39.099,27 0,00	-39.099,27 100,00
55 Productos de concesiones y aprovechamientos especi	0,00 0,00	0,00	26.707,97 26.707,97	0,00 0,00	0,00 0,00	26.707,97 0,00	26.707,97 0,00	-26.707,97 100,00
59 Otros ingresos patrimoniales.	30.000,00 0,00	30.000,00	20.199,76 17.657,64	2.542,12 0,00	0,00 0,00	20.199,76 2.542,12	17.657,64 58,86	12.342,36 100,00
61 De las demás inversiones reales.	0,00 0,00	0,00	18.010,79 18.010,79	0,00 0,00	0,00 0,00	18.010,79 0,00	18.010,79 0,00	-18.010,79 100,00

Exema. Diputación Provincial de Burgos - 2014

Estado Situación del Presupuesto de Ingresos a 28/01/2015. Resumen por artículo.

Artículo	Inicial	Actual	DR	DR Anul.	Deudores	I	I Neto	Saldo
	Modificac.	CIC	DR Neto	DR Canc.	OI	Dev. I	% DR s/ Prev	% I Neto s/ DR
72 De la Administración del Estado.	0,00 13.482,09	13.482,09	322.076,38 322.076,38	0,00 0,00	0,00 0,00	322.076,38 0,00	322.076,38 2.388,92	-308.594,29 100,00
75 De Comunidades Autónomas.	100.000,00 750.000,00	850.000,00	399.752,48 399.752,48	0,00 0,00	0,00 0,00	399.752,48 0,00	399.752,48 47,03	450.247,52 100,00
76 De Entidades Locales.	2.600.000,00 0,00	2.600.000,00	21.693,38 21.693,38	0,00 0,00	0,00 0,00	21.693,38 0,00	21.693,38 0,83	2.578.306,62 100,00
78 De familias e instituciones sin fines de lucro.	0,00 0,00	0,00	0,00 0,00	0,00 0,00	0,00 0,00	0,00 0,00	0,00 0,00	0,00 0,00
79 Del exterior.	0,00 0,00	0,00	743.549,16 743.549,16	0,00 0,00	0,00 0,00	743.549,16 0,00	743.549,16 0,00	-743.549,16 100,00
80 Enajenación de deuda del sector público.	100,00 0,00	100,00	0,00 0,00	0,00 0,00	0,00 0,00	0,00 0,00	0,00 0,00	100,00 0,00
82 Reintegro de préstamos y anticipos concedidos al s	770.000,00 0,00	770.000,00	934.549,58 934.549,58	0,00 0,00	3.800,00 0,00	930.749,58 0,00	930.749,58 121,37	-164.549,58 99,59
83 Reintegros de préstamos de fuera del sector públic	780.270,00 0,00	780.270,00	277.835,98 277.835,98	0,00 0,00	9.380,01 0,00	268.455,97 0,00	268.455,97 35,61	502.434,02 96,62
86 Enajenación de acciones y participaciones fuera de	0,00 0,00	0,00	10,16 10,16	0,00 0,00	0,00 0,00	10,16 0,00	10,16 0,00	-10,16 100,00
87 Remanente de tesorería.	0,00 24.941.669,16	24.941.669,16	0,00 0,00	0,00 0,00	0,00 0,00	0,00 0,00	0,00 0,00	24.941.669,16 0,00
91 Préstamos recibidos en euros.	7.708.000,00 -7.708.000,00	0,00	0,00 -1.784,39	1.784,39 0,00	0,00 0,00	0,00 1.784,39	-1.784,39 0,00	1.784,39 100,00
Total general €:	109.554.000,00 19.283.221,73	128.837.221,73	101.932.624,83 99.266.855,04	2.665.769,79 0,00	1.096.327,77 0,00	100.826.892,94 2.656.365,67	98.170.527,27 77,05	29.570.366,69 98,90

Excm. Diputación Provincial de Burgos - 2014

Estado de Sirtuación del Presupuesto de Gastos a día 28/01/2015Resumen por Articulo

Articulo	Inicial	Modificac.	Actual	A	D	O	P	RP	Saldo	%	%O s/Cred.
		Inc.Reman.	RC PEND.+ND	A Pendiente	D Pendiente	O Pendiente	P Pendiente	Reintegros	Remanente	%D s/Cred.	% RP s/O
10 Órganos de gobierno y personal directivo.	84.209,00	0,00 0,00	84.209,00 0,00	90.791,66 0,00	90.791,66 0,00	90.791,66 0,00	90.791,66 0,00	90.791,66 0,00	-6.582,66 -6.582,66	-7,82 107,82	107,82 100,00
12 Personal Funcionario.	11.618.911,00	226.851,92 0,00	11.845.762,92 0,00	10.830.583,75 0,00	10.830.583,75 0,00	10.830.583,75 0,00	10.830.583,75 0,00	10.830.583,75 131,60	1.015.179,17 1.015.179,17	8,57 91,43	91,43 100,00
13 Personal Laboral.	11.827.494,00	892.440,13 0,00	12.719.934,13 0,00	13.123.096,40 0,00	13.123.096,40 0,00	13.123.096,40 0,00	13.123.096,40 0,00	13.123.096,40 43,82	-403.162,27 -403.162,27	-3,17 103,17	103,17 100,00
14 Otro personal.	563.432,00	120.000,00 0,00	683.432,00 0,00	274.512,04 0,00	274.512,04 0,00	274.512,04 0,00	274.512,04 0,00	274.512,04 0,00	408.919,96 408.919,96	59,83 40,17	40,17 100,00
15 Incentivos al rendimiento.	2.235.581,00	0,00 0,00	2.235.581,00 0,00	2.127.734,45 0,00	2.127.734,45 0,00	2.127.734,45 0,00	2.127.734,45 0,00	2.127.734,45 0,00	107.846,55 107.846,55	4,82 95,18	95,18 100,00
16 Cuotas, prestaciones y gastos sociales a cargo del	8.965.219,00	175.000,00 0,00	9.140.219,00 268.638,23	9.345.986,47 0,00	9.345.986,47 0,00	9.345.986,47 2.482,22	9.343.504,25 90,00	9.343.414,25 3.010,03	-474.405,70 -205.767,47	-5,19 102,25	102,25 99,97
20 Arrendamientos y cánones.	228.240,00	0,00 0,00	228.240,00 0,00	217.147,70 0,00	217.147,70 42.935,77	174.211,93 1.404,24	172.807,69 0,00	172.807,69 0,00	11.092,30 54.028,07	4,86 95,14	76,33 99,19
21 Reparaciones, mantenimiento y conservación.	2.089.220,00	5.815,81 72.206,75	2.167.242,56 21.856,74	1.900.719,67 0,00	1.900.719,67 94.327,41	1.806.392,26 111.361,35	1.695.030,91 1.463,67	1.693.567,24 0,00	244.666,15 360.850,30	11,29 87,70	83,35 93,75
22 Material, suministros y otros.	12.822.664,00	743.063,19 435.221,82	14.000.949,01 861.867,12	11.298.813,22 266.105,25	11.032.707,97 464.284,31	10.568.423,66 924.978,64	9.643.445,02 9.055,76	9.634.389,26 10.679,31	1.840.268,67 3.432.525,35	13,14 78,80	75,48 91,16
23 Indemnizaciones por razón del servicio.	1.006.345,00	182.219,19 0,00	1.188.564,19 0,00	1.062.965,59 0,00	1.062.965,59 0,00	1.062.965,59 0,00	1.062.965,59 473,87	1.062.491,72 18,24	125.598,60 125.598,60	10,57 89,43	89,43 99,96
31 De préstamos y otras operaciones financieras en eu	1.152.675,00	0,00 0,00	1.152.675,00 0,00	1.039.986,63 0,00	1.039.986,63 0,00	1.039.986,63 206.136,16	833.850,47 0,00	833.850,47 0,00	112.688,37 112.688,37	9,78 90,22	90,22 80,18
35 Intereses de demora y otros gastos financieros.	6.000,00	0,00 0,00	6.000,00 0,00	297,12 0,00	297,12 0,00	297,12 0,00	297,12 0,00	297,12 0,00	5.702,88 5.702,88	95,05 4,95	4,95 100,00
41 A Organismos Autónomos de la Entidad Local.	2.760.640,00	0,00 0,00	2.760.640,00 0,00	2.760.640,00 0,00	2.760.640,00 0,00	2.760.640,00 0,00	2.760.640,00 0,00	2.760.640,00 0,00	0,00 0,00	0,00 100,00	100,00 100,00

Excma. Diputación Provincial de Burgos - 2014

Estado de Sirtuación del Presupuesto de Gastos a día 28/01/2015Resumen por Articulo

Articulo	Inicial	Modificac.	Actual	A	D	O	P	RP	Saldo	%	%O s/Cred.
		Inc.Reman.	RC PEND.+ND	A Pendiente	D Pendiente	O Pendiente	P Pendiente	Reintegros	Remanente	%D s/Cred.	% RP s/O
42 A la Administración del Estado.	250.000,00	0,00 0,00	250.000,00 0,00	250.000,00 0,00	250.000,00 0,00	250.000,00 250.000,00	0,00 0,00	0,00 0,00	0,00 0,00	0,00 100,00	100,00 0,00
44 A entes públicos y sociedades mercantiles de la En	1.670.967,00	0,00 0,00	1.670.967,00 0,00	1.670.967,00 0,00	1.670.967,00 0,00	1.670.967,00 0,00	1.670.967,00 0,00	1.670.967,00 0,00	0,00 0,00	0,00 100,00	100,00 100,00
46 A Entidades Locales.	7.649.349,00	8.571.141,68 253.300,02	16.473.790,70 177.465,47	15.621.966,67 43.300,00	15.578.666,67 1.778.599,62	13.800.067,05 150.460,32	13.649.606,73 253.257,91	13.396.348,82 3.194,00	674.358,56 2.673.723,65	4,09 94,57	83,77 97,07
47 A Empresas privadas.	93.100,00	-5.000,00 0,00	88.100,00 0,00	66.000,00 0,00	66.000,00 37.100,00	28.900,00 14.900,00	14.000,00 0,00	14.000,00 0,00	22.100,00 59.200,00	25,09 74,91	32,80 48,44
48 A Familias e Instituciones sin fines de lucro.	3.697.860,00	-10.290,58 52.868,65	3.740.438,07 256.539,18	2.952.295,43 175.117,26	2.777.178,17 33.519,30	2.743.658,87 157.646,82	2.586.012,05 0,00	2.586.012,05 869,37	531.603,46 996.779,20	14,21 74,25	73,35 94,25
49 Al exterior.	0,00	78.263,00 0,00	78.263,00 0,00	54.827,00 0,00	54.827,00 0,00	54.827,00 0,00	54.827,00 0,00	54.827,00 0,00	23.436,00 23.436,00	29,95 70,05	70,05 100,00
50 Fondo de Contingencia y otros imprevistos	500.000,00	0,00 0,00	500.000,00 0,00	0,00 0,00	0,00 0,00	0,00 0,00	0,00 0,00	0,00 0,00	500.000,00 500.000,00	100,00 0,00	0,00 0,00
60 Inversión nueva en infraestructuras y bienes desti	13.250.600,00	-10.400.000,00 15.732,00	2.866.332,00 2.605.889,72	106.157,30 0,00	106.157,30 41.512,21	64.645,09 45.769,09	18.876,00 0,00	18.876,00 0,00	154.284,98 2.801.686,91	5,38 3,70	2,26 29,20
61 Inversiones de reposición de infraestructuras y bi	4.000.000,00	0,00 2.597.949,88	6.597.949,88 56.191,74	6.677.907,61 1.001.543,45	5.676.364,16 800.330,68	4.876.033,48 72.210,09	4.803.823,39 0,00	4.803.823,39 0,00	-136.149,47 1.721.916,40	-2,06 86,03	73,90 98,52
62 Inversión nueva asociada al funcionamiento operati	1.503.400,00	61.500,00 2.615.157,18	4.180.057,18 956.407,03	2.320.871,41 249.344,96	2.071.526,45 56.057,57	2.015.468,88 27.465,79	1.988.003,09 0,00	1.988.003,09 0,00	902.778,74 2.164.588,30	21,60 49,56	48,22 98,64
63 Inversión de reposición asociada al funcionamiento	1.159.600,00	335.480,00 374.973,81	1.870.053,81 349.016,43	1.006.995,59 75.163,40	931.832,19 285.983,17	645.849,02 76.516,71	569.332,31 2.586,12	566.746,19 0,00	514.041,79 1.224.204,79	27,49 49,83	34,54 87,75
64 Gastos en inversiones de carácter inmaterial.	150.000,00	100.000,00 0,00	250.000,00 28.779,35	264.219,09 0,00	264.219,09 72.600,00	191.619,09 29.550,23	162.068,86 0,00	162.068,86 0,00	-42.998,44 58.380,91	-17,20 105,69	76,65 84,58
65 Inversiones gestionadas para otros entes públicos.	120.000,00	0,00 0,00	120.000,00 0,00	120.000,00 0,00	120.000,00 0,00	120.000,00 46.386,76	73.613,24 0,00	73.613,24 0,00	0,00 0,00	0,00 100,00	100,00 61,34

Excm. Diputación Provincial de Burgos - 2014

Estado de Sirtuación del Presupuesto de Gastos a día 28/01/2015 Resumen por Articulo

Articulo	Inicial	Modificac.	Actual	A	D	O	P	RP	Saldo	%	%O s/Cred.
		Inc.Reman.	RC PEND.+ND	A Pendiente	D Pendiente	O Pendiente	P Pendiente	Reintegros	Remanente	%D s/Cred.	% RP s/O
71 A Organismos Autónomos de la Entidad Local.	1.270.000,00	-270.000,00 0,00	1.000.000,00 0,00	1.000.000,00 0,00	1.000.000,00 0,00	1.000.000,00 0,00	1.000.000,00 0,00	1.000.000,00 0,00	0,00 0,00	0,00 100,00	100,00 100,00
74 A entes públicos y sociedades mercantiles de la En	1.000.000,00	0,00 0,00	1.000.000,00 0,00	1.000.000,00 0,00	1.000.000,00 0,00	1.000.000,00 0,00	1.000.000,00 0,00	1.000.000,00 0,00	0,00 0,00	0,00 100,00	100,00 100,00
76 A Entidades Locales.	7.409.938,00	6.152.075,98 5.907.251,30	19.469.265,28 805.245,33	18.102.637,77 415.355,27	17.687.282,50 7.005.437,98	10.681.844,52 1.018.300,92	9.663.543,60 37.200,18	9.626.343,42 0,00	561.382,18 8.787.420,76	2,88 90,85	54,87 90,12
82 Concesión préstamos al sector público.	1.100.000,00	0,00 0,00	1.100.000,00 0,00	441.995,00 0,00	441.995,00 0,00	441.995,00 0,00	441.995,00 0,00	441.995,00 0,00	658.005,00 658.005,00	59,82 40,18	40,18 100,00
83 Concesión de préstamos fuera del sector público.	700.000,00	0,00 0,00	700.000,00 227.535,30	121.008,70 0,00	121.008,70 0,00	121.008,70 0,00	121.008,70 0,00	121.008,70 0,00	351.456,00 578.991,30	50,21 17,29	17,29 100,00
91 Amortización de préstamos y de operaciones en euro	8.668.556,00	0,00 0,00	8.668.556,00 0,00	8.275.397,99 0,00	8.275.397,99 0,00	8.275.397,99 1.115.085,56	7.160.312,43 0,00	7.160.312,43 0,00	393.158,01 393.158,01	4,54 95,46	95,46 86,53
TOTAL :	109.554.000,00	6.958.560,32 12.324.661,41	128.837.221,73 6.615.431,64	114.126.521,26 2.225.929,59	111.900.591,67 10.712.688,02	101.187.903,65 4.250.654,90	96.937.248,75 304.127,51	96.633.121,24 17.946,37	8.095.268,83 27.649.318,08	6,28 86,85	78,54 95,50

Excma. Diputación Provincial de Burgos - 2014

Estado de Situación del Presupuesto de Gastos a 28/01/2015. Resumen por Capítulos

Capítulo	Inicial	Modificac.	Actual	A	D	O	P	RP	Saldo	%	%O s/Cred.
		Inc.Reman.	RC Pend.+ N D	A Pendiente	D Pendiente	O Pendiente	P Pendiente	Reintegros	Remanente	%D s/Cred.	% RP s/O
1 GASTOS DE PERSONAL.	35.294.846,00	1.414.292,05 0,00	36.709.138,05 268.638,23	35.792.704,77 0,00	35.792.704,77 0,00	35.792.704,77 2.482,22	35.790.222,55 90,00	35.790.132,55 3.185,45	647.795,05 916.433,28	1,76 97,50	97,50 99,99
2 GASTOS CORRIENTES EN BIENES Y SERVICIOS.	16.146.469,00	931.098,19 507.428,57	17.584.995,76 883.723,86	14.479.646,18 266.105,25	14.213.540,93 601.547,49	13.611.993,44 1.037.744,23	12.574.249,21 10.993,30	12.563.255,91 10.697,55	2.221.625,72 3.973.002,32	12,63 80,83	77,41 92,30
3 GASTOS FINANCIEROS.	1.158.675,00	0,00 0,00	1.158.675,00 0,00	1.040.283,75 0,00	1.040.283,75 0,00	1.040.283,75 206.136,16	834.147,59 0,00	834.147,59 0,00	118.391,25 118.391,25	10,22 89,78	89,78 80,18
4 TRANSFERENCIAS CORRIENTES.	16.121.916,00	8.634.114,10 306.168,67	25.062.198,77 434.004,65	23.376.696,10 218.417,26	23.158.278,84 1.849.218,92	21.309.059,92 573.007,14	20.736.052,78 253.257,91	20.482.794,87 4.063,37	1.251.498,02 3.753.138,85	4,99 92,40	85,02 96,12
5 FONDO DE CONTINGENCIA Y OTROS IMPREVISTOS	500.000,00	0,00 0,00	500.000,00 0,00	0,00 0,00	0,00 0,00	0,00 0,00	0,00 0,00	0,00 0,00	500.000,00 500.000,00	100,00 0,00	0,00 0,00
6 INVERSIONES REALES.	20.183.600,00	-9.903.020,00 5.603.812,87	15.884.392,87 3.996.284,27	10.496.151,00 1.326.051,81	9.170.099,19 1.256.483,63	7.913.615,56 297.898,67	7.615.716,89 2.586,12	7.613.130,77 0,00	1.391.957,60 7.970.777,31	8,76 57,73	49,82 96,20
7 TRANSFERENCIAS DE CAPITAL.	9.679.938,00	5.882.075,98 5.907.251,30	21.469.265,28 805.245,33	20.102.637,77 415.355,27	19.687.282,50 7.005.437,98	12.681.844,52 1.018.300,92	11.663.543,60 37.200,18	11.626.343,42 0,00	561.382,18 8.787.420,76	2,61 91,70	59,07 91,68
8 ACTIVOS FINANCIEROS.	1.800.000,00	0,00 0,00	1.800.000,00 227.535,30	563.003,70 0,00	563.003,70 0,00	563.003,70 0,00	563.003,70 0,00	563.003,70 0,00	1.009.461,00 1.236.996,30	56,08 31,28	31,28 100,00
9 PASIVOS FINANCIEROS.	8.668.556,00	0,00 0,00	8.668.556,00 0,00	8.275.397,99 0,00	8.275.397,99 0,00	8.275.397,99 1.115.085,56	7.160.312,43 0,00	7.160.312,43 0,00	393.158,01 393.158,01	4,54 95,46	95,46 86,53
Total General €:	109.554.000,00	6.958.560,32 12.324.661,41	128.837.221,73 6.615.431,64	114.126.521,26 2.225.929,59	111.900.591,67 10.712.688,02	101.187.903,65 4.250.654,90	96.937.248,75 304.127,51	96.633.121,24 17.946,37	8.095.268,83 27.649.318,08	6,28 86,85	78,54 95,50

Excma. Diputación Provincial de Burgos - 2014

Estado de Situación del Presupuesto de Ingresos a 28/01/2015

Capítulo	Inicial	Actual	DR	DR Anul.	Deudores	I	I Neto	Saldo
	Modificac.		DR Neto	DR Canc.		OI	Dev. I	
1 Impuestos directos.	7.090.138,00 0,00	7.090.138,00	7.707.869,50 7.660.813,33	47.056,17 0,00	16.667,19 0,00	7.691.202,31 47.056,17	7.644.146,14 108,05	-570.675,33 99,78
2 Impuestos indirectos.	4.577.881,00 0,00	4.577.881,00	5.297.794,20 4.867.942,70	429.851,50 0,00	0,00 0,00	5.297.794,20 429.851,50	4.867.942,70 106,34	-290.061,70 100,00
3 Tasas, precios públicos y otros ingresos.	14.476.879,00 56.070,48	14.532.949,48	12.951.560,33 12.906.963,77	44.596,56 0,00	1.066.252,57 0,00	11.875.903,64 35.192,44	11.840.711,20 88,81	1.625.985,71 91,74
4 Transferencia corrientes.	70.855.532,00 1.230.000,00	72.085.532,00	72.465.318,36 70.325.520,61	2.139.797,75 0,00	0,00 0,00	72.465.318,36 2.139.797,75	70.325.520,61 97,56	1.760.011,39 100,00
5 Ingresos patrimoniales.	595.200,00 0,00	595.200,00	792.604,53 789.921,11	2.683,42 0,00	228,00 0,00	792.376,53 2.683,42	789.693,11 132,72	-194.721,11 99,97
6 Enajenación de inversiones reales.	0,00 0,00	0,00	18.010,79 18.010,79	0,00 0,00	0,00 0,00	18.010,79 0,00	18.010,79 0,00	-18.010,79 100,00
7 Transferencias de capital.	2.700.000,00 763.482,09	3.463.482,09	1.487.071,40 1.487.071,40	0,00 0,00	0,00 0,00	1.487.071,40 0,00	1.487.071,40 42,94	1.976.410,69 100,00
8 Activos financieros.	1.550.370,00 24.941.669,16	26.492.039,16	1.212.395,72 1.212.395,72	0,00 0,00	13.180,01 0,00	1.199.215,71 0,00	1.199.215,71 4,58	25.279.643,44 98,91
9 Pasivos financieros.	7.708.000,00 -7.708.000,00	0,00	0,00 -1.784,39	1.784,39 0,00	0,00 0,00	0,00 1.784,39	-1.784,39 0,00	1.784,39 100,00
Total General €:	109.554.000,00 19.283.221,73	128.837.221,73	101.932.624,83 99.266.855,04	2.665.769,79 0,00	1.096.327,77 0,00	100.826.892,94 2.656.365,67	98.170.527,27 77,05	29.570.366,69 98,90

Instit. Prov. para el Deporte y Juventud de Burgos - 2014

Estado de Situación del Presupuesto de Ingresos a día 28/01/2015. Resumen por Artículos

Artículo	Inicial	Actual	DR	DR Anul.	Deudores	I	I Neto	Saldo
	Modificac.	CIC	DR Neto	DR Canc.	OI	Dev. I	% DR s/ Prev	% I Neto s/ DR
38 Reintegros de operaciones corrientes.	0,00 0,00	0,00	3.693,65 3.693,65	0,00 0,00	0,00 0,00	3.693,65 0,00	3.693,65 0,00	-3.693,65 100,00
39 Otros ingresos.	602.200,00 0,00	602.200,00	367.936,33 366.176,43	1.759,90 0,00	0,00 0,00	367.936,33 1.759,90	366.176,43 60,81	236.023,57 100,00
40 De la Administración General de la Entidad Local.	2.760.640,00 0,00	2.760.640,00	2.760.640,00 2.760.640,00	0,00 0,00	0,00 0,00	2.760.640,00 0,00	2.760.640,00 100,00	0,00 100,00
45 De Comunidades Autónomas.	843.160,00 0,00	843.160,00	554.391,91 554.391,91	0,00 0,00	0,00 0,00	554.391,91 0,00	554.391,91 65,75	288.768,09 100,00
46 De Entidades Locales.	544.000,00 0,00	544.000,00	84.170,00 83.937,00	233,00 0,00	0,00 0,00	84.170,00 233,00	83.937,00 15,43	460.063,00 100,00
47 De Empresas privadas.	300.000,00 0,00	300.000,00	5.826,45 5.826,45	0,00 0,00	0,00 0,00	5.826,45 0,00	5.826,45 1,94	294.173,55 100,00
52 Intereses de depósitos.	50.000,00 0,00	50.000,00	8.289,94 8.289,94	0,00 0,00	0,00 0,00	8.289,94 0,00	8.289,94 16,58	41.710,06 100,00
55 Productos de concesiones y aprovechamientos especi	0,00 0,00	0,00	20.000,00 20.000,00	0,00 0,00	0,00 0,00	20.000,00 0,00	20.000,00 0,00	-20.000,00 100,00
70 De la Administración General de la Entidad Local.	1.270.000,00 0,00	1.270.000,00	1.000.000,00 1.000.000,00	0,00 0,00	0,00 0,00	1.000.000,00 0,00	1.000.000,00 78,74	270.000,00 100,00
87 Remanente de tesorería.	0,00 574.781,50	574.781,50	0,00 0,00	0,00 0,00	0,00 0,00	0,00 0,00	0,00 0,00	574.781,50 0,00
Total General €:	6.370.000,00 574.781,50	6.944.781,50	4.804.948,28 4.802.955,38	1.992,90 0,00	0,00 0,00	4.804.948,28 1.992,90	4.802.955,38 69,16	2.141.826,12 100,00

Instit. Prov. para el Deporte y Juventud de Burgos - 2014

Estado de Situación del Presupuesto de Gastos a 28/01/2015. Resumen por Capítulos

Capítulo	Inicial	Modificac.	Actual	A	D	O	P	RP	Saldo	%	%O s/Cred.
		Inc.Reman.	RC Pend.+ N D	A Pendiente	D Pendiente	O Pendiente	P Pendiente	Reintegros	Remanente	%D s/Cred.	% RP s/O
1 GASTOS DE PERSONAL.	700.100,00	24.781,50 0,00	724.881,50 0,00	629.047,78 0,00	629.047,78 0,00	629.047,78 0,00	629.047,78 0,00	629.047,78 0,00	95.833,72 95.833,72	13,22 86,78	86,78 100,00
2 GASTOS CORRIENTES EN BIENES Y SERVICIOS.	3.209.900,00	0,00 0,00	3.209.900,00 166.341,91	2.401.799,23 27.676,00	2.374.123,23 160.245,60	2.213.877,63 231.114,34	1.982.763,29 0,00	1.982.763,29 2.390,00	641.758,86 996.022,37	19,99 73,96	68,97 89,56
4 TRANSFERENCIAS CORRIENTES.	1.084.000,00	50.000,00 0,00	1.134.000,00 19.295,62	787.266,88 0,00	787.266,88 40.261,40	747.005,48 97.457,52	649.547,96 0,00	649.547,96 0,00	327.437,50 386.994,52	28,87 69,42	65,87 86,95
6 INVERSIONES REALES.	1.376.000,00	-1.000.000,00 0,00	376.000,00 299.031,87	73.433,69 0,00	73.433,69 0,00	73.433,69 5.278,02	68.155,67 0,00	68.155,67 0,00	3.534,44 302.566,31	0,94 19,53	19,53 92,81
7 TRANSFERENCIAS DE CAPITAL.	0,00	1.500.000,00 0,00	1.500.000,00 90.572,65	1.409.427,35 0,00	1.409.427,35 1.409.427,35	0,00 0,00	0,00 0,00	0,00 0,00	0,00 1.500.000,00	0,00 93,96	0,00 0,00
Total General €:	6.370.000,00	574.781,50 0,00	6.944.781,50 575.242,05	5.300.974,93 27.676,00	5.273.298,93 1.609.934,35	3.663.364,58 333.849,88	3.329.514,70 0,00	3.329.514,70 2.390,00	1.068.564,52 3.281.416,92	15,39 75,93	52,75 90,89

Instít. Prov. para el Deporte y Juventud de Burgos - 2014

Estado de Situación del Presupuesto de Ingresos a día 28/01/2015. Resumen por Capítulos

Capítulo	Inicial	Actual	DR	DR Anul.	Deudores	I	I Neto	Saldo
	Modificac.		DR Neto	DR Canc.		OI	Dev. I	
3 Tasas, precios públicos y otros ingresos.	602.200,00 0,00	602.200,00	371.629,98 369.870,08	1.759,90 0,00	0,00 0,00	371.629,98 1.759,90	369.870,08 61,42	232.329,92 100,00
4 Transferencia corrientes.	4.447.800,00 0,00	4.447.800,00	3.405.028,36 3.404.795,36	233,00 0,00	0,00 0,00	3.405.028,36 233,00	3.404.795,36 76,55	1.043.004,64 100,00
5 Ingresos patrimoniales.	50.000,00 0,00	50.000,00	28.289,94 28.289,94	0,00 0,00	0,00 0,00	28.289,94 0,00	28.289,94 56,58	21.710,06 100,00
7 Transferencias de capital.	1.270.000,00 0,00	1.270.000,00	1.000.000,00 1.000.000,00	0,00 0,00	0,00 0,00	1.000.000,00 0,00	1.000.000,00 78,74	270.000,00 100,00
8 Activos financieros.	0,00 574.781,50	574.781,50	0,00 0,00	0,00 0,00	0,00 0,00	0,00 0,00	0,00 0,00	574.781,50 0,00
Total General €:	6.370.000,00 574.781,50	6.944.781,50	4.804.948,28 4.802.955,38	1.992,90 0,00	0,00 0,00	4.804.948,28 1.992,90	4.802.955,38 69,16	2.141.826,12 100,00

Instit. Prov. para el Deporte y Juventud de Burgos - 2014

Estado de Sirtuación del Presupuesto de Gastos a día 28/01/2015 Resumen por Articulo

Articulo	Inicial	Modificac.	Actual	A	D	O	P	RP	Saldo	%	%O s/Cred.
		Inc.Reman.	RC PEND.+ND	A Pendiente	D Pendiente	O Pendiente	P Pendiente	Reintegros	Remanente	%D s/Cred.	% RP s/O
12 Personal Funcionario.	159.479,00	0,00 0,00	159.479,00 0,00	161.038,38 0,00	161.038,38 0,00	161.038,38 0,00	161.038,38 0,00	161.038,38 0,00	-1.559,38 -1.559,38	-0,98 100,98	100,98 100,00
13 Personal Laboral.	305.360,00	24.781,50 0,00	330.141,50 0,00	270.117,15 0,00	270.117,15 0,00	270.117,15 0,00	270.117,15 0,00	270.117,15 0,00	60.024,35 60.024,35	18,18 81,82	81,82 100,00
15 Incentivos al rendimiento.	60.048,00	0,00 0,00	60.048,00 0,00	37.481,00 0,00	37.481,00 0,00	37.481,00 0,00	37.481,00 0,00	37.481,00 0,00	22.567,00 22.567,00	37,58 62,42	62,42 100,00
16 Cuotas, prestaciones y gastos sociales a cargo del	175.213,00	0,00 0,00	175.213,00 0,00	160.411,25 0,00	160.411,25 0,00	160.411,25 0,00	160.411,25 0,00	160.411,25 0,00	14.801,75 14.801,75	8,45 91,55	91,55 100,00
21 Reparaciones, mantenimiento y conservación.	47.000,00	0,00 0,00	47.000,00 0,00	73.206,65 0,00	73.206,65 14.825,13	58.381,52 1.165,96	57.215,56 0,00	57.215,56 0,00	-26.206,65 -11.381,52	-55,76 155,76	124,22 98,00
22 Material, suministros y otros.	3.111.600,00	0,00 0,00	3.111.600,00 166.341,91	2.295.929,18 27.676,00	2.268.253,18 145.420,47	2.122.832,71 229.948,38	1.892.884,33 0,00	1.892.884,33 2.390,00	649.328,91 988.767,29	20,87 72,90	68,22 89,17
23 Indemnizaciones por razón del servicio.	51.300,00	0,00 0,00	51.300,00 0,00	32.663,40 0,00	32.663,40 0,00	32.663,40 0,00	32.663,40 0,00	32.663,40 0,00	18.636,60 18.636,60	36,33 63,67	63,67 100,00
46 A Entidades Locales.	854.000,00	0,00 0,00	854.000,00 1.295,62	468.266,88 0,00	468.266,88 40.261,40	428.005,48 97.457,52	330.547,96 0,00	330.547,96 0,00	384.437,50 425.994,52	45,02 54,83	50,12 77,23
48 A Familias e Instituciones sin fines de lucro.	230.000,00	50.000,00 0,00	280.000,00 18.000,00	319.000,00 0,00	319.000,00 0,00	319.000,00 0,00	319.000,00 0,00	319.000,00 0,00	-57.000,00 -39.000,00	-20,36 113,93	113,93 100,00
60 Inversión nueva en infraestructuras y bienes desti	1.000.000,00	-1.000.000,00 0,00	0,00 0,00	0,00 0,00	0,00 0,00	0,00 0,00	0,00 0,00	0,00 0,00	0,00 0,00	0,00 0,00	0,00 0,00
62 Inversión nueva asociada al funcionamiento operati	376.000,00	0,00 0,00	376.000,00 299.031,87	73.433,69 0,00	73.433,69 0,00	73.433,69 5.278,02	68.155,67 0,00	68.155,67 0,00	3.534,44 302.566,31	0,94 19,53	19,53 92,81
76 A Entidades Locales.	0,00	1.500.000,00 0,00	1.500.000,00 90.572,65	1.409.427,35 0,00	1.409.427,35 1.409.427,35	0,00 0,00	0,00 0,00	0,00 0,00	0,00 1.500.000,00	0,00 93,96	0,00 0,00
TOTAL :	6.370.000,00	574.781,50 0,00	6.944.781,50 575.242,05	5.300.974,93 27.676,00	5.273.298,93 1.609.934,35	3.663.364,58 333.849,88	3.329.514,70 0,00	3.329.514,70 2.390,00	1.068.564,52 3.281.416,92	15,39 75,93	52,75 90,89

ESTADO DE LIQUIDACIÓN DEL PRESUPUESTO**III. RESULTADO PRESUPUESTARIO**

CONCEPTOS	DERECHOS RECONOCIDOS NETOS	OBLIGACIONES RECONOCIDAS NETAS	AJUSTES	RESULTADO PRESUPUESTARIO
a.) Operaciones Corrientes	96.551.161,52	71.754.041,88		24.797.119,64
b.) Otras Operaciones no Financieras	1.505.082,19	20.595.460,08		-19.090.377,89
1. Total operaciones no financieras (a + b)	98.056.243,71	92.349.501,96		5.706.741,75
2. Activos Financieros	1.212.395,72	563.003,70		649.392,02
3. Pasivos Financieros	-1.784,39	8.275.397,99		-8.277.182,38
RESULTADO PRESUPUESTARIO DEL EJERCICIO	99.266.855,04	101.187.903,65		-1.921.048,61
<u>AJUSTES:</u>				
4. Créditos gastados financiados con remanente de tesorería para gastos generales			9.705.495,30	
5. Desviaciones de financiación negativas del ejercicio			1.136.193,80	
6. Desviaciones de financiación positivas del ejercicio			0,00	
RESULTADO PRESUPUESTARIO AJUSTADO				8.920.640,49

ESTADO DEL REMANENTE DE TESORERÍA

COMPONENTES	IMPORTES		IMPORTES	
	AÑO		AÑO ANTERIOR	
1. (+) Fondos líquidos		34.533.746,69		34.172.215,69
2. (+) Derechos pendientes de cobro		106.386,79		2.167.038,12
- (+) del Presupuesto corriente	1.096.327,77		3.012.924,42	
- (+) de Presupuestos cerrados	521.579,34		549.515,33	
- (+) de operaciones no presupuestarias	81.786,03		75.646,71	
- (-) cobros realizados pendientes de aplicación definitiva	1.593.306,35		1.471.048,34	
3. (-) Obligaciones pendientes de pago		7.508.722,50		7.291.135,78
- (+) del Presupuesto corriente	4.554.782,41		3.836.862,55	
- (+) de Presupuestos cerrados	24.662,87		19.662,87	
- (+) de operaciones no presupuestarias	2.940.946,34		3.435.830,96	
- (-) pagos realizados pendientes de aplicación definitiva	11.669,12		1.220,60	
I. Remanente de Tesorería Total (1 + 2 - 3)		27.131.410,98		29.048.118,03
II. Saldos de dudoso cobro		278.941,88		420.078,20
III. Exceso de financiación afectada		239.017,54		941.617,13
IV. Remanente de Tesorería para Gastos Generales (I - II - III)		26.613.451,56		27.686.422,70

BALANCE

Nº CUENTA	ACTIVO	EJERCICIO 2014	EJERCICIO 2013	Nº CUENTA	PASIVO	EJERCICIO 2014	EJERCICIO 2013
	A) INMOVILIZADO	145.694.708,66	139.919.030,52		A) FONDOS PROPIOS	102.048.659,80	86.935.768,66
	I. Inversiones destinadas al uso general	59.884.589,95	54.943.911,38		I. Patrimonio	28.245.062,87	28.245.062,87
200	1. Terrenos y bienes naturales	0,00	0,00	100	1. Patrimonio	141.695.738,90	141.695.738,90
201	2. Infraestructuras y bienes destinados al uso general	59.884.589,95	54.943.911,38	101	2. Patrimonio recibido en adscripción	0,00	0,00
202	3. Bienes comunales	0,00	0,00	103	3. Patrimonio recibido en cesión	0,00	0,00
208	4. Bienes del Patrimonio histórico, artístico y cultural	0,00	0,00	(107)	4. Patrimonio entregado en adscripción	-660.305,74	-660.305,74
	II. Inmovilizaciones inmateriales	1.073.235,78	881.616,69	(108)	5. Patrimonio entregado en cesión	-9.434.132,22	-9.434.132,22
215	1. Aplicaciones informáticas	79.535,37	0,00	(109)	6. Patrimonio entregado al uso general	-103.356.238,07	-103.356.238,07
217	2. Derechos sobre bienes en régimen de arrendamiento	0,00	0,00	11	II. Reservas	0,00	0,00
210,212,216,218,219	3. Otro inmovilizado inmaterial	993.700,41	881.616,69	120	III. Resultados de ejercicios anteriores	58.690.705,79	38.695.027,02
(281)	4. Amortizaciones	0,00	0,00	129	IV. Resultados del ejercicio	15.112.891,14	19.995.678,77
(291)	5. Provisiones	0,00	0,00	14	B) PROVISIONES PARA RIESGOS Y GASTOS	0,00	0,00
	III. Inmovilizaciones materiales	80.887.958,84	79.756.793,30		C) ACREEDORES A LARGO PLAZO	62.177.876,79	72.365.761,21
220	1. Terrenos	2.780.657,70	2.780.657,70		I. Emisiones de obligaciones y otros valores negociables	0,00	0,00
221	2. Construcciones	70.957.079,74	70.300.023,65	150	1. Obligaciones y bonos	0,00	0,00
222	3. Instalaciones técnicas	1.878.703,81	293.901,66	155	2. Deudas representadas en otros valores negociables	0,00	0,00
223,224,226,227,228,229	4. Otro inmovilizado	28.249.130,56	27.836.447,75	156	3. Intereses de obligaciones y otros valores	0,00	0,00
(282)	5. Amortizaciones	-22.977.612,97	-21.454.237,46	158,159	4. Deudas en moneda distinta del euro	0,00	0,00
(292)	6. Provisiones	0,00	0,00		II. Otras deudas a largo plazo	62.177.876,79	72.365.761,21
				170,176	1. Deudas con entidades de crédito	46.452.933,41	61.341.214,15
				171,173,177	2. Otras deudas	15.724.943,38	11.024.547,06
				178,179	3. Deudas en moneda distinta del euro	0,00	0,00
23	IV. Inversiones gestionadas	0,00	0,00	180,185	4. Finanzas y depósitos recibidos a largo plazo	0,00	0,00
	V. Patrimonio público del Suelo	0,00	0,00	174	5. Operaciones de intercambio financiero	0,00	0,00
240,241	1. Terrenos y construcciones	0,00	0,00	259	III. Desembolsos pendientes sobre acciones no exigidos	0,00	0,00
242	2. Aprovechamiento urbanísticos	0,00	0,00				
249	3. Otro inmovilizado	0,00	0,00				
(284)	4. Amortizaciones	0,00	0,00				
(294)	5. Provisiones	0,00	0,00				

BALANCE

Nº CUENTA	ACTIVO	EJERCICIO 2014	EJERCICIO 2013	Nº CUENTA	PASIVO	EJERCICIO 2014	EJERCICIO 2013
	VI. Inversiones financieras permanentes	3.848.924,09	4.336.709,15		D) ACREEDORES A CORTO PLAZO	26.829.543,67	26.511.318,87
250,251,256	1. Cartera de valores a largo plazo	1.272.137,14	1.272.147,30		I. Emisiones de obligaciones y otros valores negociables	0,00	0,00
252,253,257	2. Otras inversiones y créditos a largo plazo	2.576.786,95	3.064.561,85	500,502	1. Obligaciones y bonos a corto plazo	0,00	0,00
260,265	3. Finanzas y depósitos constituidos a largo plazo	0,00	0,00	505	2. Deudas representadas en otros valores negociables	0,00	0,00
(297),(298)	4. Provisiones	0,00	0,00	506	3. Intereses de obligaciones y otros valores	0,00	0,00
254	5. Operaciones de intercambio financiero	0,00	0,00	507,508,509	4. Deudas en moneda distinta del euro	0,00	0,00
444	VII. Deudores no presupuestarios a largo plazo	0,00	0,00		II. Otras deudas a corto plazo	10.865.482,77	12.031.165,75
27	B) GASTOS A DISTRIBUIR EN VARIOS EJERCICIOS	0,00	0,00	520,522,526	1. Deudas con entidades de crédito	8.193.685,63	8.218.977,48
	C) ACTIVO CIRCULANTE	45.361.371,60	45.893.818,22	521,523,527	2. Otras deudas	982.808,95	1.433.636,76
	I. Existencias	0,00	0,00	525,528,529	3. Deudas en moneda distinta del euro	0,00	0,00
30,31,32,33,34,35,36	1. Existencias	0,00	0,00	560,561	4. Finanzas y depósitos recibidos a corto plazo	1.688.988,19	2.378.551,51
(39)	2. Provisiones	0,00	0,00	524	5. Operaciones de intercambio financiero	0,00	0,00
	II. Deudores	9.911.381,76	10.640.852,42		III. Acreedores	15.964.060,90	14.480.153,12
43	1. Deudores presupuestarios	1.617.907,11	3.562.439,75	40	1. Acreedores presupuestarios	4.579.565,28	3.856.525,42
440,441,442,443,449	2. Deudores no presupuestarios	27.228,32	27.183,69	41	2. Acreedores no presupuestarios	614.990,89	1.063.027,52
45	3. Deudores por administración de recursos por cuenta de otros entes públicos	8.486.835,99	7.419.227,21	45	3. Acreedores por administración de recursos por cuenta de otros entes públicos	8.475.858,37	7.418.459,78
470,471,472	4. Administraciones Públicas	42.011,91	43.227,41	475,476,477	4. Administraciones Públicas	700.340,01	671.092,06
555,558	5. Otros deudores	16.340,31	8.852,56	554,559	5. Otros acreedores	1.593.306,35	1.471.048,34
(490)	6. Provisiones	-278.941,88	-420.078,20	485,585	IV. Ajustes por periodificación	0,00	0,00
	III. Inversiones financieras temporales	916.243,15	1.080.750,11				
540,541,546, (549)	1. Cartera de valores a corto plazo	0,00	0,00				
542,543,545,547,548	2. Otras inversiones y créditos a corto plazo	914.674,97	1.076.281,93				
565,566	3. Finanzas y depósitos constituidos a corto plazo	1.568,18	4.468,18				
(597),(598)	4. Provisiones	0,00	0,00				
544	5. Operaciones de intercambio financiero	0,00	0,00				
57	IV. Tesorería	34.533.746,69	34.172.215,69				
480,580	V. Ajustes por periodificación	0,00	0,00				
	TOTAL GENERAL (A+B+C):	191.056.080,26	185.812.848,74		TOTAL GENERAL (A+B+C+D):	191.056.080,26	185.812.848,74

CUENTA DE RESULTADOS ECONOMICO-PATRIMONIAL

Nº CUENTA	DEBE	EJERCICIO 2014	EJERCICIO 2013	Nº CUENTA	HABER	EJERCICIO 2014	EJERCICIO 2013
	A) GASTOS	85.326.608,29	79.167.936,92		B) INGRESOS	100.439.499,43	99.163.615,69
71	1. Reducción de existencias de productos terminados y en curso de fabricación	0,00	0,00		1. Ventas y prestaciones de servicios	8.880.209,81	429.978,23
600,610*	2. Aprovisionamientos	0,00	0,00	700,701,702,703,704	a) Ventas	18.756,68	39.284,98
601,602,611*,612*	a) Consumo de mercaderías	0,00	0,00		b) Prestaciones de servicios	8.861.453,13	390.693,25
607	b) Consumo de materias primas y otras materias consumibles	0,00	0,00	705	b.1) Prestación de servicios en régimen de derecho personal	0,00	0,00
	c) Otros gastos externos	0,00	0,00	741	b.2) Precios públicos por prestación de servicios o realización de actividades	8.861.453,13	390.693,25
	3. Gastos de funcionamiento de los servicios y prestaciones sociales	50.934.811,89	51.360.424,82		2. Aumento de existencias de productos terminados y en curso de fabricación	0,00	0,00
640,641	a) Gastos de personal:	35.761.877,38	34.324.759,13	71	3. Ingresos de gestión común	16.183.927,55	24.168.508,87
642,644	a.1) Sueldos, salarios y asimilados	26.653.912,43	25.488.665,91		a) Ingresos tributarios	16.183.927,55	24.168.508,87
645	a.2) Cargas sociales	9.107.964,95	8.836.093,22	724,725,726,727,733	a.1) Impuestos propios	3.727.279,08	3.196.536,85
68	b) Prestaciones sociales	30.827,39	0,00	720,731,732	a.2) Impuestos cedidos	9.065.162,31	9.122.651,28
	c) Dotaciones para amortizaciones de inmovilizado	1.523.375,51	1.759.870,89	740,742	a.3) Tasas	2.837.503,89	11.299.654,20
	d) Variación de provisiones de tráfico	-420.078,20	208.830,20	744	a.4) Contribuciones especiales	553.982,27	549.666,54
693,(793)	d.1) Variación de provisiones de existencias	0,00	0,00	728,735,736,739	a.5) Otros ingresos tributarios	0,00	0,00
675,694,(794)	d.2) Variación de provisiones y pérdidas de créditos incobrables	-420.078,20	208.830,20		b) Ingresos urbanísticos	0,00	0,00
	e)Otros gastos de gestión	12.998.526,06	13.978.702,91				
62	e.1)Servicios exteriores	12.559.400,00	13.379.348,42				
63	e.2)Tributos	439.126,06	599.354,49				
676	e.3)Otros gastos de gestión corriente	0,00	0,00				

CUENTA DE RESULTADOS ECONOMICO-PATRIMONIAL

Nº CUENTA	DEBE	EJERCICIO 2014	EJERCICIO 2013	Nº CUENTA	HABER	EJERCICIO 2014	EJERCICIO 2013
					4. Otros ingresos de gestión común	1.425.068,91	1.323.224,40
				773	a) Reintegros	4.692,78	15.652,61
				78	b) Trabajos realizados por a entidad	0,00	0,00
					c) Otros ingresos de gestión común	559.762,00	441.034,10
661,662,663,669	f) Gastos financieros y asimilables	1.040.283,75	1.088.261,69	775,776,777	c.1) Ingresos accesorios y otros de gestión corriente	559.762,00	441.034,10
666,667	f.1) Por deudas	1.040.283,75	1.088.261,69	790	c.2) Exceso de provisiones de riesgos y gastos	0,00	0,00
696,697,698,699,(796),(797),(798),(799)	f.2) Pérdidas de inversiones financieras	0,00	0,00	760	d) Ingresos de participaciones en capital	114,50	228,13
668	g) Variación de las provisiones de inversiones financieras	0,00	0,00	761,762	e) Ingresos de otros valores negociables y de créditos del activo inmovilizado	63.992,85	66.316,92
664	h) Diferencias negativas de cambio	0,00	0,00	763,769	f) Otros intereses e ingresos asimilados	796.506,78	799.992,64
	i) Gastos de operaciones de intercambio financiero	0,00	0,00	766	f.1) Otros intereses	796.506,78	799.992,64
				768	f.2) Beneficios en inversiones financieras	0,00	0,00
	4. Transferencias y subvenciones	34.110.904,44	27.804.966,22	764	g) Diferencias positivas de cambio	0,00	0,00
650,651	a) Transferencias y subvenciones corrientes	21.309.059,92	18.308.816,88		h) Ingresos de operaciones de intercambio financiero	0,00	0,00
655,656	c) Transferencias y subvenciones de capital	12.801.844,52	9.496.149,34		5. Transferencias y subvenciones	73.935.728,35	73.212.909,00
				750	a) Transferencias corrientes	59.561.213,20	59.489.817,36
	5. Pérdidas y gastos extraordinarios	280.891,96	2.545,88	751	b) Subvenciones corrientes	12.887.443,75	11.812.085,15
670,671,672	a) Pérdidas procedentes de inmovilizado	0,00	0,00	755	c) Transferencias de capital	0,00	0,00
690,691,692,(791),(792),(795)	b) Variación de as provisiones de inmovilizado	278.941,88	0,00	756	d) Subvenciones de capital	1.487.071,40	1.911.006,49
674	c) Pérdidas por operaciones de endeudamiento	0,00	0,00		6. Ganancias e ingresos extraordinarios	14.564,81	28.995,19
678	d) Gastos extraordinarios	0,00	0,00	770,771,772	a) Beneficios procedentes del inmovilizado	11.233,94	28.995,19
679	e) Gastos y pérdidas de otros ejercicios	1.950,08	2.545,88	774	b) Beneficios por operaciones de endeudamiento	0,00	0,00
				778	c) Ingresos extraordinarios	0,00	0,00
				779	d) Ingresos y beneficios de otros ejercicios	3.330,87	0,00
	AHORRO.....	15.112.891,14	19.995.678,77				

ESTADO DE LIQUIDACIÓN DEL PRESUPUESTO**III. RESULTADO PRESUPUESTARIO**

CONCEPTOS	DERECHOS RECONOCIDOS NETOS	OBLIGACIONES RECONOCIDAS NETAS	AJUSTES	RESULTADO PRESUPUESTARIO
a.) Operaciones Corrientes	3.802.955,38	3.589.930,89		213.024,49
b.) Otras Operaciones no Financieras	1.000.000,00	73.433,69		926.566,31
1. Total operaciones no financieras (a + b)	4.802.955,38	3.663.364,58		1.139.590,80
2. Activos Financieros	0,00	0,00		0,00
3. Pasivos Financieros	0,00	0,00		0,00
RESULTADO PRESUPUESTARIO DEL EJERCICIO	4.802.955,38	3.663.364,58		1.139.590,80
AJUSTES:				
4. Créditos gastados financiados con remanente de tesorería para gastos generales			1.409.427,35	
5. Desviaciones de financiación negativas del ejercicio			0,00	
6. Desviaciones de financiación positivas del ejercicio			0,00	
RESULTADO PRESUPUESTARIO AJUSTADO				2.549.018,15

ESTADO DEL REMANENTE DE TESORERÍA

COMPONENTES	IMPORTE		IMPORTE	
	AÑO		AÑO ANTERIOR	
1. (+) Fondos líquidos		2.979.210,69		1.901.810,27
2. (+) Derechos pendientes de cobro		60.453,91		60.453,91
- (+) del Presupuesto corriente	0,00		0,00	
- (+) de Presupuestos cerrados	58.290,27		58.290,27	
- (+) de operaciones no presupuestarias	2.163,64		2.163,64	
- (-) cobros realizados pendientes de aplicación definitiva	0,00		0,00	
3. (-) Obligaciones pendientes de pago		377.285,62		672.023,08
- (+) del Presupuesto corriente	333.849,88		626.564,42	
- (+) de Presupuestos cerrados	0,00		0,00	
- (+) de operaciones no presupuestarias	43.435,74		45.458,66	
- (-) pagos realizados pendientes de aplicación definitiva	0,00		0,00	
I. Remanente de Tesorería Total (1 + 2 - 3)		2.662.378,98		1.290.241,10
II. Saldos de dudoso cobro		0,00		33.356,92
III. Exceso de financiación afectada		0,00		0,00
IV. Remanente de Tesorería para Gastos Generales (I - II - III)		2.662.378,98		1.256.884,18

BALANCE

Nº CUENTA	ACTIVO	EJERCICIO 2014	EJERCICIO 2013	Nº CUENTA	PASIVO	EJERCICIO 2014	EJERCICIO 2013
	A) INMOVILIZADO	962.436,95	911.526,09		A) FONDOS PROPIOS	2.581.750,49	1.357.891,91
	I. Inversiones destinadas al uso general	0,00	0,00		I. Patrimonio	6.331.779,02	6.331.779,02
200	1. Terrenos y bienes naturales	0,00	0,00	100	1. Patrimonio	5.671.473,28	5.671.473,28
201	2. Infraestructuras y bienes destinados al uso general	0,00	0,00	101	2. Patrimonio recibido en adscripción	660.305,74	660.305,74
202	3. Bienes comunales	0,00	0,00	103	3. Patrimonio recibido en cesión	0,00	0,00
208	4. Bienes del Patrimonio histórico, artístico y cultural	0,00	0,00	(107)	4. Patrimonio entregado en adscripción	0,00	0,00
	II. Inmovilizaciones inmateriales	0,00	0,00	(108)	5. Patrimonio entregado en cesión	0,00	0,00
215	1. Aplicaciones informáticas	0,00	0,00	(109)	6. Patrimonio entregado al uso general	0,00	0,00
217	2. Derechos sobre bienes en régimen de arrendamiento	0,00	0,00	11	II. Reservas	0,00	0,00
210,212,216,218,219	3. Otro inmovilizado inmaterial	0,00	0,00	120	III. Resultados de ejercicios anteriores	-4.973.887,11	-3.738.950,29
(281)	4. Amortizaciones	0,00	0,00	129	IV. Resultados del ejercicio	1.223.858,58	-1.234.936,82
(291)	5. Provisiones	0,00	0,00	14	B) PROVISIONES PARA RIESGOS Y GASTOS	0,00	0,00
	III. Inmovilizaciones materiales	962.436,95	911.526,09		C) ACREEDORES A LARGO PLAZO	952.359,99	952.359,99
220	1. Terrenos	0,00	0,00		I. Emisiones de obligaciones y otros valores negociables	0,00	0,00
221	2. Construcciones	801.302,74	801.302,74	150	1. Obligaciones y bonos	0,00	0,00
222	3. Instalaciones técnicas	0,00	0,00	155	2. Deudas representadas en otros valores negociables	0,00	0,00
223,224,226,227,228,229	4. Otro inmovilizado	803.380,36	729.946,67	156	3. Intereses de obligaciones y otros valores	0,00	0,00
(282)	5. Amortizaciones	-642.246,15	-619.723,32	158,159	4. Deudas en moneda distinta del euro	0,00	0,00
(292)	6. Provisiones	0,00	0,00	170,176	II. Otras deudas a largo plazo	952.359,99	952.359,99
				171,173,177	1. Deudas con entidades de crédito	952.359,99	952.359,99
				178,179	2. Otras deudas	0,00	0,00
23	IV. Inversiones gestionadas	0,00	0,00	180,185	3. Deudas en moneda distinta del euro	0,00	0,00
	V. Patrimonio público del Suelo	0,00	0,00	174	4. Finanzas y depósitos recibidos a largo plazo	0,00	0,00
240,241	1. Terrenos y construcciones	0,00	0,00	259	5. Operaciones de intercambio financiero	0,00	0,00
242	2. Aprovechamiento urbanísticos	0,00	0,00		III. Desembolsos pendientes sobre acciones no exigidos	0,00	0,00
249	3. Otro inmovilizado	0,00	0,00				
(284)	4. Amortizaciones	0,00	0,00				
(294)	5. Provisiones	0,00	0,00				

BALANCE

Nº CUENTA	ACTIVO	EJERCICIO 2014	EJERCICIO 2013	Nº CUENTA	PASIVO	EJERCICIO 2014	EJERCICIO 2013
					D) ACREEDORES A CORTO PLAZO	467,991,07	762,728,53
	VI. Inversiones financieras permanentes	250,251,256	0,00	I. Emisiones de obligaciones y otros valores negociables	1. Obligaciones y bonos a corto plazo	0,00	0,00
	2. Otras inversiones y créditos a largo plazo	252,253,257	0,00	2. Deudas representadas en otros valores negociables	1. Intereses de obligaciones y otros valores	0,00	0,00
	3. Finanzas y depósitos constituidos a largo plazo	260,265	0,00	3. Intereses de obligaciones y otros valores	2. Deudas en moneda distinta del euro	0,00	0,00
	4. Provisiones	(297),(298)	0,00	4. Deudas en moneda distinta del euro	3. Deudas con entidades de crédito	100,459,71	98,647,93
	5. Operaciones de intercambio financiero	254	0,00	II. Otras deudas a corto plazo	1. Deudas con entidades de crédito	90,705,45	90,705,45
		444	0,00	2. Otras deudas	3. Deudas en moneda distinta del euro	0,00	0,00
		27	0,00	4. Finanzas y depósitos recibidos a corto plazo	5. Operaciones de intercambio financiero	0,00	0,00
	B) GASTOS A DISTRIBUIR EN VARIOS EJERCICIOS						
	C) ACTIVO CIRCULANTE	3.039,664,60	2.161,454,34				
	I. Existencias	0,00	0,00	III. Acreedores	1. Acreedores presupuestarios	333,849,88	626,564,42
	1. Existencias	30,313,22,33,34,35,36	0,00	2. Acreedores no presupuestarios	2. Acreedores no presupuestarios	0,00	3,798,60
	2. Provisiones	(39)	0,00	3. Acreedores por administración de recursos por cuenta de otros entes públicos	3. Acreedores por administración de recursos por cuenta de otros entes públicos	0,00	0,00
		440,441,442,443,449	2,163,64	4. Administraciones Públicas	4. Administraciones Públicas	33,681,48	33,717,58
	II. Deudores	43	58,290,27				
	1. Deudores presupuestarios	43	58,290,27				
	2. Deudores no presupuestarios	440,441,442,443,449	2,163,64				
	3. Deudores por administración de recursos por cuenta de otros entes públicos	45	0,00				
	4. Administraciones Públicas	470,471,472	0,00				
	5. Otros deudores	555,558	0,00				
	6. Provisiones	(490)	0,00				
	III. Inversiones financieras temporales	540,541,546,	0,00				
	1. Cartera de valores a corto plazo	540,541,546,	0,00				
	2. Otras inversiones y créditos a corto plazo	542,543,545,547,548	0,00				
	3. Finanzas y depósitos constituidos a corto plazo	565,566	0,00				
	4. Provisiones	(597),(598)	0,00				
	5. Operaciones de intercambio financiero	544	0,00				
	IV. Tesorería	57	2,979,210,69				
	V. Ajustes por periodificación	480,580	0,00				
	TOTAL GENERAL (A+B+C):	4.002,101,55	3.072,980,43		TOTAL GENERAL (A+B+C+D):	4.002,101,55	3.072,980,43

CUENTA DE RESULTADOS ECONOMICO-PATRIMONIAL

Nº CUENTA	DEBE	EJERCICIO 2014	EJERCICIO 2013	Nº CUENTA	HABER	EJERCICIO 2014	EJERCICIO 2013
	A) GASTOS	3.579.096,80	5.133.885,63		B) INGRESOS	4.802.955,38	3.898.948,81
71	1. Reducción de existencias de productos terminados y en curso de fabricación	0,00	0,00		1. Ventas y prestaciones de servicios	0,00	0,00
600,610*	2. Aprovisionamientos	0,00	0,00	700,701,702,703,704	a) Ventas	0,00	0,00
601,602,611*,612*	a) Consumo de mercaderías	0,00	0,00		b) Prestaciones de servicios	0,00	0,00
607	b) Consumo de materias primas y otras materias consumibles	0,00	0,00	705	b.1) Prestación de servicios en régimen de derecho personal	0,00	0,00
	c) Otros gastos externos	0,00	0,00	741	b.2) Precios públicos por prestación de servicios o realización de actividades	0,00	0,00
	3. Gastos de funcionamiento de los servicios y prestaciones sociales	2.832.091,32	2.888.353,52	71	2. Aumento de existencias de productos terminados y en curso de fabricación	0,00	0,00
	a) Gastos de personal:	629.047,78	601.048,48		3. Ingresos de gestión común	0,00	0,00
640,641	a.1) Sueldos, salarios y asimilados	468.636,53	448.141,86	724,725,726,727,733	a) Ingresos tributarios	0,00	0,00
642,644	a.2) Cargas sociales	160.411,25	152.906,62	720,731,732	a.1) Impuestos propios	0,00	0,00
645	b) Prestaciones sociales	0,00	0,00	740,742	a.2) Impuestos cedidos	0,00	0,00
68	c) Dotaciones para amortizaciones de innovilizado	22.522,83	28.579,88	744	a.3) Tasas	0,00	0,00
	d) Variación de provisiones de tráfico	-33.356,92	33.356,92	744	a.4) Contribuciones especiales	0,00	0,00
693,(793)	d.1) Variación de provisiones de existencias	0,00	0,00	728,735,736,739	a.5) Otros ingresos tributarios	0,00	0,00
675,694,(794)	d.2) Variación de provisiones y pérdidas de créditos incobrables	-33.356,92	33.356,92				
	e)Otros gastos de gestión	2.213.877,63	2.225.368,24				
62	e.1)Servicios exteriores	2.212.773,77	2.224.476,46				
63	e.2)Tributos	1.103,86	891,78	745,746	b) Ingresos urbanísticos	0,00	0,00
676	e.3)Otros gastos de gestión corriente	0,00	0,00				

CUENTA DE RESULTADOS ECONOMICO-PATRIMONIAL

Nº CUENTA	DEBE	EJERCICIO 2014	EJERCICIO 2013	Nº CUENTA	HABER	EJERCICIO 2014	EJERCICIO 2013
	f) Gastos financieros y asimilables	0,00	0,00		4. Otros ingresos de gestión común	398.160,02	373.312,23
661,662,663,669	f.1) Por deudas	0,00	0,00	773	a) Reintegros	3.693,65	3.480,94
666,667	f.2) Pérdidas de inversiones financieras	0,00	0,00	78	b) Trabajos realizados por a entidad	0,00	0,00
696,697,698,699,(796), (797),(798),(799)	g) Variación de las provisiones de inversiones financieras	0,00	0,00	775,776,777	c) Otros ingresos de gestión común	386.176,43	359.244,64
668	h) Diferencias negativas de cambio	0,00	0,00	790	c.1) Ingresos accesorios y otros de gestión corriente	386.176,43	359.244,64
664	i) Gastos de operaciones de intercambio financiero	0,00	0,00	760	c.2) Exceso de provisiones de riesgos y gastos	0,00	0,00
	4. Transferencias y subvenciones	747.005,48	2.245.532,11	760	d) Ingresos de participaciones en capital	0,00	0,00
650,651	a) Transferencias y subvenciones corrientes	747.005,48	372.015,98	761,762	e) Ingresos de otros valores negociables y de créditos del activo inmovilizado	0,00	0,00
655,656	c) Transferencias y subvenciones de capital	0,00	1.873.516,13	763,769	f) Otros intereses e ingresos asimilados	8.289,94	10.586,65
	5. Pérdidas y gastos extraordinarios	0,00	0,00	766	f.1) Otros intereses	8.289,94	10.586,65
670,671,672	a) Pérdidas procedentes de inmovilizado	0,00	0,00	768	f.2) Beneficios en inversiones financieras	0,00	0,00
690,691,692,(791),(792), (795)	b) Variación de as provisiones de inmovilizado	0,00	0,00	768	g) Diferencias positivas de cambio	0,00	0,00
674	c) Pérdidas por operaciones de endeudamiento	0,00	0,00	764	h) Ingresos de operaciones de intercambio financiero	0,00	0,00
678	d) Gastos extraordinarios	0,00	0,00		5. Transferencias y subvenciones	4.404.795,36	3.525.636,58
679	e) Gastos y pérdidas de otros ejercicios	0,00	0,00	750	a) Transferencias corrientes	2.760.640,00	2.760.640,00
				751	b) Subvenciones corrientes	644.155,36	764.996,58
				755	c) Transferencias de capital	0,00	0,00
				756	d) Subvenciones de capital	1.000.000,00	0,00
				770,771,772	6. Ganancias e ingresos extraordinarios	0,00	0,00
				774	a) Beneficios procedentes del inmovilizado	0,00	0,00
				778	b) Beneficios por operaciones de endeudamiento	0,00	0,00
				779	c) Ingresos extraordinarios	0,00	0,00
					d) Ingresos y beneficios de otros ejercicios	0,00	0,00
	AHORRO	1.223.858,58			DESAHORRO		1.234.936,82

CUENTA DE PÉRDIDAS y GANANCIAS

Empresa: **SODEBUR 2014**

Fecha: 11-02-15

PERIODO : 01-01-14 / 31-12-14; PERIODO N-1 : 01-01-13 / 31-12-13 EMPRESA N-1 : SODEBUR 2013

(Importes en Euros)

	<u>EJERCICIO 14</u>	<u>EJERCICIO 13</u>
A) OPERACIONES CONTINUADAS		
4. Aprovisionamientos	-12.062,64	-5.870,68
b) Consumo de materias primas y otras materias consumibles	-12.062,64	-5.870,68
5. Otros ingresos de explotación	1.752.524,02	430.445,37
b) Subvenciones de explotación incorporadas al resultado del ejercicio	1.752.524,02	430.445,37
6. Gastos de personal	-171.319,80	-151.315,88
a) Sueldos, salarios y asimilados	-131.080,80	-115.761,32
b) Cargas sociales	-40.239,00	-35.554,56
7. Otros gastos de explotación	-2.154.639,97	-1.794.431,89
a) Servicios exteriores	-2.154.365,54	-1.794.223,42
b) Tributos	-274,43	-208,47
8. Amortización del inmovilizado	-5.335,78	-5.708,09
9. Imputación de subvenciones de inmovilizado no financiero y otras	570.250,13	1.511.357,72
13. Otros resultados	0,00	-1.099,75
A.1) RESULTADO DE EXPLOTACIÓN (1 + 2 + 3 + 4 + 5 + 6 + 7 + 8 + 9 + 10 + 11 + 12 + 13)	-20.584,04	-16.623,20
14. Ingresos financieros	20.584,04	16.640,99
b) De valores negociables y otros instrumentos financieros	20.584,04	16.640,99
b1) En empresas del grupo y asociadas	10.058,89	9.060,08
b2) En terceros	10.525,15	7.580,91
15. Gastos financieros	0,00	-17,79
b) Por deudas con terceros	0,00	-17,79
A.2) RESULTADO FINANCIERO (14 + 15 + 16 + 17 + 18)	20.584,04	16.623,20
A.3) RESULTADO ANTES DE IMPUESTOS (A.1 + A.2)	0,00	0,00
A.4) RESULTADO DEL EJERCICIO PROCEDENTE DE OPERACIONES CONTINUADAS (A.3 + 19)	0,00	0,00
20. Resultado del ejercicio procedente de operaciones interrumpidas neto de impuestos	0,00	0,00

BALANCE DE SITUACIÓN

Empresa: **SODEBUR 2014**

Fecha: 11-02-15

PERIODO : 01-01-14 / 31-12-14; PERIODO N-1 : 01-01-13 / 31-12-13 EMPRESA N-1 : SODEBUR 2013

(Importes en Euros)

ACTIVO	EJERCICIO 14	EJERCICIO 13
A) ACTIVO NO CORRIENTE	266.361,42	162.811,58
I. Inmovilizado intangible	3.105,15	3.836,05
3. Patentes, licencias, marcas y similares	1.196,48	1.841,76
203. Propiedad industrial	2.174,12	2.174,12
2803. Amortización acumulada de propiedad industrial	-977,64	-332,36
5. Aplicaciones informáticas	1.908,67	1.994,29
206. Aplicaciones informáticas	11.534,67	11.534,67
2806. Amotización acumulada de aplicaciones informáticas	-9.626,00	-9.540,38
II. Inmovilizado material	16.063,55	17.993,61
2. Instalaciones técnicas y otro inmovilizado material	16.063,55	17.993,61
216. Mobiliario	18.951,79	17.070,46
217. Equipos para procesos de información	19.230,47	18.721,98
219. Otro inmovilizado material	1.150,18	865,18
2816. Amortización acumulada de mobiliario	-8.052,65	-6.359,66
2817. Amortización acumulada de equipos para procesos de información	-15.129,40	-12.252,36
2819. Amortización acumulada de otro inmovilizado material	-86,84	-51,99
V. Inversiones financieras a largo plazo	247.192,72	140.981,92
2. Créditos a terceros	247.192,72	140.981,92
252. Créditos a largo plazo	247.192,72	140.981,92
B) ACTIVO CORRIENTE	1.981.242,26	1.609.209,25
III. Deudores comerciales y otras cuentas a cobrar	7.289,83	5.523,70
6. Otros créditos con las Administraciones públicas	7.289,83	5.523,70
473. Hacienda Pública, retenciones y pagos a cuenta	7.289,83	5.523,70
V. Inversiones financieras a corto plazo	87,60	87,60
5. Otros activos financieros	87,60	87,60
565. Fianzas constituidas a corto plazo	87,60	87,60
VII. Efectivo y otros activos líquidos equivalentes	1.973.864,83	1.603.597,95
1. Tesorería	1.973.864,83	1.603.597,95
570. Caja, euros	68,98	0,00
572. Bancos e instituciones de crédito c/c vista, euros	1.973.795,85	1.603.597,95
TOTAL ACTIVO (A+B)	2.247.603,68	1.772.020,83

BALANCE DE SITUACIÓN

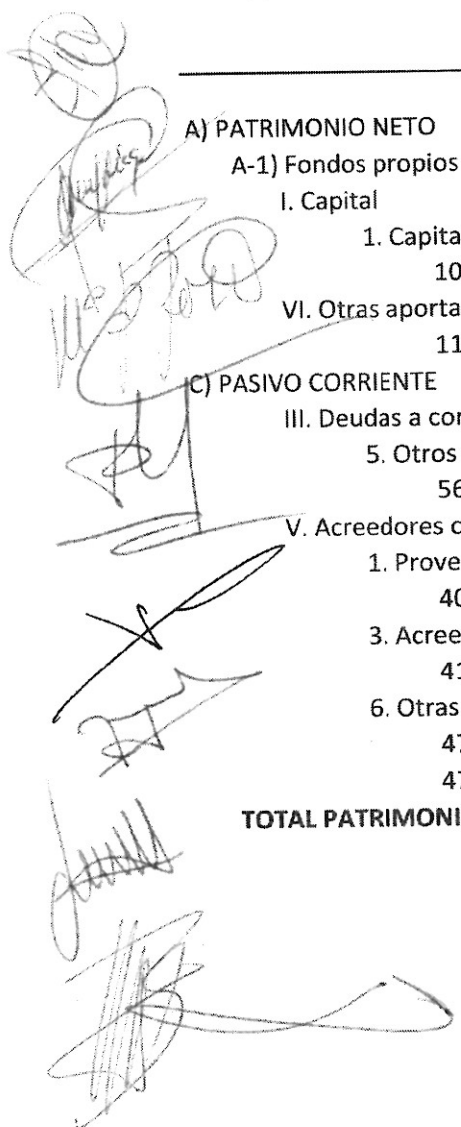
Empresa: **SODEBUR 2014**

Fecha: 11-02-15

PERIODO : 01-01-14 / 31-12-14; PERIODO N-1 : 01-01-13 / 31-12-13 EMPRESA N-1 : SODEBUR 2013

(Importes en Euros)

PATRIMONIO NETO Y PASIVO	EJERCICIO 14	EJERCICIO 13
A) PATRIMONIO NETO	1.967.712,80	1.557.321,21
A-1) Fondos propios	1.967.712,80	1.557.321,21
I. Capital	300.000,00	300.000,00
1. Capital escriturado	300.000,00	300.000,00
100. Capital social	300.000,00	300.000,00
VI. Otras aportaciones de socios	1.667.712,80	1.257.321,21
118. Aportaciones de socios o propietarios	1.667.712,80	1.257.321,21
C) PASIVO CORRIENTE	279.890,88	214.699,62
III. Deudas a corto plazo	8.833,95	4.970,00
5. Otros pasivos financieros	8.833,95	4.970,00
560. Fianzas recibidas a corto plazo	8.833,95	4.970,00
V. Acreedores comerciales y otras cuentas a pagar	271.056,93	209.729,62
1. Proveedores	7.511,39	57.264,03
400. Proveedores	7.511,39	57.264,03
3. Acreedores varios	251.849,02	139.142,00
410. Acreedores por prestaciones de servicios	251.849,02	139.142,00
6. Otras deudas con las Administraciones Públicas	11.696,52	13.323,59
47510. Hacienda Pública, acreedora por retenciones practicadas	11.010,94	12.698,70
476. Organismos de la Seguridad Social, acreedores	685,58	624,89
TOTAL PATRIMONIO NETO Y PASIVO	2.247.603,68	1.772.020,83





En Burgos, a veintiséis de febrero de dos mil catorce, para hacer constar que los miembros del Consejo de Administración formulan las Cuentas Anuales correspondientes al ejercicio 2014 que han de ser objeto de aprobación en la Junta General que se reunirá proximaente, dando su conformidad mediante la firma de todos los miembros del Consejo.


El Secretario General

Interventor General

Tesorero


Jose Luis Gonzalez de Miguel


Ricardo Pascual Merino


J. Felix Rodriguez Busto

GUERRA GARCÍA, ÁNGEL
13045274L
Presidente del Consejo de Administración

MARÍN IZQUIERDO, IGNACIO
13.060.675 X
Diputado Provincial

DEL BARCO LÓPEZ, LUIS JORGE
13153053C
Diputado Provincial

JIMÉNEZ GONZÁLEZ, JOSÉ MARÍA
13163218L
Diputado Provincial

PÉREZ PARDO, ROSARIO
13094213Z
Diputado Provincial

GONZÁLEZ MARTÍN, JOSÉ MANUEL
13.089.870 H
Cámara de Comercio de Burgos

MIGUEL ANGEL BENAVENTE CASTRO
13.063.999 E
Confederación de Asociaciones
Empresariales

PLAZA HERNÁN, JULIÁN
13.041.814 D
Representante del Ayuntamiento de
Peñaranda de Duero

PAMPLIEGA DE LA TORRE, JOSE
71245316X
Representante del Ayuntamiento de
Rabé de las Calzadas
