



DIPUTACIÓN DE BURGOS

SECRETARÍA GENERAL

MPG/ne

El Pleno de la Diputación Provincial de Burgos, en sesión ordinaria celebrada el día **4 DE MAYO DE 2018**, adoptó, entre otros, el siguiente acuerdo:

“15.- DACIÓN DE CUENTA DE LOS ESTADOS DE EJECUCIÓN DE LA DIPUTACIÓN PROVINCIAL Y DEL INSTITUTO PROVINCIAL PARA EL DEPORTE Y JUVENTUD DE BURGOS, CORRESPONDIENTES AL PRIMER TRIMESTRE DE 2018.”

Dada cuenta del dictamen de la Comisión de Economía, Hacienda, Recaudación, Contratación-Junta de Compras y Caja de Cooperación, de fecha 18 de abril de 2018, y vistos los estados de ejecución de la Diputación Provincial y del Instituto Provincial para el Deporte y Juventud de Burgos, correspondientes al primer trimestre de 2018, de conformidad con el artículo 207 del R.D.L. 2/2004, de 5 de marzo, por el que se aprueba el texto refundido de la Ley reguladora de las Haciendas Locales, cuyos resúmenes por Capítulos y Artículos constan en el expediente.

La Corporación Provincial queda enterada.”

Lo que traslado a Ud. para su conocimiento y efectos.

Burgos, 9 de mayo de 2018



EL SECRETARIO GENERAL,

Fdo. José Luis M^a González de Miguel

SR. INTERVENTOR DE LA DIPUTACIÓN PROVINCIAL DE BURGOS.-



DIPUTACIÓN DE BURGOS

COMISIÓN DE ECONOMÍA, HACIENDA,
RECAUDACIÓN, CONTRATACIÓN,
JUNTA DE COMPRAS Y CAJA
DE COOPERACIÓN

PROPUESTA AL PLENO

La Comisión de Economía, Hacienda, Recaudación, Contratación - Junta de Compras y Caja de Cooperación, en sesión celebrada el día dieciocho de abril de dos mil dieciocho dictaminó entre otros asuntos el siguiente, cuya aprobación se propone:

“6.- Dación de cuenta del estado de ejecución del primer trimestre de 2018.

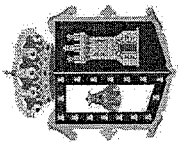
Se entrega a los asistentes copia de los estados de ejecución de la Diputación Provincial y del Instituto para el Deporte y Juventud de Burgos, correspondientes al primer trimestre de 2018, de conformidad con el artículo 207 del R.D.L. 2/2004, de 5 de marzo, por el que se aprueba el Texto Refundido de la Ley Reguladora de las Haciendas Locales.

La Comisión se da por enterada.”

Burgos, 19 de abril de 2018

EL PRESIDENTE DE LA COMISIÓN

Fdo: José María Martínez González




Excma. Diputación Provincial de Burgos

Estado de ejecución de Ingresos

Periodo: 2018

Fecha de listado igual a 31/03/2018

Código de concepto Descripción	Inicial	Actual Modific.	Compromisos	DR DR Netos	DR Anul. DR Canc.	Deudores OI	Dev. I	I Netos %DR s/Prev	Salido % I Neto s/DRN
Total Capítulo 1 Impuestos directos.	7.477.600,00	7.477.600,00	0,00	1.201.934,40 1.197.070,18	0,00 0,00	348.740,75 853.193,66	853.193,66 4.864,22	848.329,43 16,01	6.280.529,82 70,87
Total Capítulo 2 Impuestos indirectos.	5.175.100,00	5.175.100,00	0,00	1.329.993,90 1.307.581,62	0,00 0,00	435.860,54 894.133,36	894.133,36 22.412,28	871.721,08 25,27	3.867.518,38 66,67
Total Capítulo 3 Tasas, precios públicos y otros	11.828.100,00	11.828.100,00	0,00	1.907.826,03 1.905.889,33	0,00 0,00	609.558,83 1.298.267,20	1.298.267,20 1.936,70	1.296.330,50 16,11	9.922.210,67 68,02
Total Capítulo 4 Transferencia corrientes.	72.305.000,00	72.305.000,00	5.109.107,17	16.703.721,26 16.484.551,99	0,00 0,00	5.316.956,68 11.386.764,58	11.386.764,58 219.169,27	11.167.595,31 22,80	55.820.448,01 67,75
Total Capítulo 5 Ingresos patrimoniales.	412.200,00	412.200,00	0,00	33.906,75 33.906,75	0,00 0,00	278,19 33.628,56	33.628,56 0,00	33.628,56 8,23	378.293,25 99,18
Total Capítulo 6 Enajenación de inversiones reales.	20.000,00	20.000,00	0,00	80.165,40 80.165,40	0,00 0,00	40.000,00 40.165,40	40.165,40 0,00	40.165,40 400,83	-60.165,40 50,10
Total Capítulo 7 Transferencias de capital.	135.000,00	135.000,00	0,00	50.297,95 -33.974,20	0,00 0,00	50.297,95 0,00	84.272,15 0,00	-84.272,15 -25,17	168.974,20 248,05
Total Capítulo 8 Activos financieros.	791.000,00	4.860.059,04	6.250,60	238.452,61 237.507,61	0,00 0,00	152.249,15 86.203,46	86.203,46 945,00	85.258,46 4,89	4.622.551,43 35,90
Total Capítulo 9 Pasivos financieros.	14.000.000,00	21.007.878,20	10.000.000,00	0,00 0,00	0,00 0,00	0,00 0,00	0,00 0,00	0,00 0,00	21.007.878,20 0,00
Total Ingresos	112.144.000,00	123.220.937,24	15.115.357,77	21.546.298,30 21.212.698,68	0,00 0,00	6.953.942,09 14.592.356,21	14.592.356,21 333.599,62	14.258.756,59 17,22	102.008.238,56 67,22




Instit. Prov. para el Deporte y Juventud de Burgos

Estado de ejecución de Gastos

Periodo: 2018

Fecha de listado igual a 31/03/2018

Código de partida	Descripción	Inicial	Modificación Inc. Rem.	Actual RC Pdt. + ND	A pendiente	D pendiente	O pendiente	P pendiente	RP Reintegros	Saldo Remanente	% D s/ Cr.	% O s/ Gr.
Total Capítulo 1	GASTOS DE PERSONAL.	759.600,00	0,00	759.600,00	122.090,75	122.090,75	122.090,75	122.090,75	122.090,75	631.964,25	83,20	16,07
			0,00	5.545,00	0,00	0,00	0,00	0,00	0,00	637.509,25	16,07	100,00
Total Capítulo 2	GASTOS CORRIENTES EN BIENES Y SERVICIOS.	2.662.600,00	0,00	2.662.600,00	315.805,12	315.356,25	110.027,68	110.027,68	110.027,68	1.096.499,51	41,18	4,13
			0,00	1.250.295,37	448,87	205.328,57	0,00	0,00	0,00	2.552.572,32	11,84	100,00
Total Capítulo 4	TRANSFERENCIAS CORRIENTES.	914.500,00	0,00	914.500,00	530.051,70	1.980,52	1.980,52	0,00	0,00	334.448,30	36,57	0,22
			0,00	50.000,00	528.071,18	0,00	1.980,52	0,00	0,00	912.519,48	0,22	0,00
Total Capítulo 6	INVERSIONES REALES.	119.400,00	0,00	119.400,00	0,00	0,00	0,00	0,00	0,00	119.400,00	100,00	0,00
			0,00	0,00	0,00	0,00	0,00	0,00	0,00	119.400,00	0,00	0,00
Total Capítulo 7	TRANSFERENCIAS DE CAPITAL.	0,00	1.513.272,11	1.513.272,11	1.513.272,11	1.513.272,11	59.013,03	47.940,80	47.940,80	0,00	0,00	3,90
			1.513.272,11	0,00	0,00	1.454.259,08	11.072,23	0,00	0,00	1.454.259,08	100,00	81,24
Total Gastos		4.456.100,00	1.513.272,11	5.969.372,11	2.481.219,68	1.952.699,63	293.111,98	280.059,23	280.059,23	2.182.312,06	36,56	4,91
			1.513.272,11	1.305.840,37	528.520,05	1.659.587,65	13.062,75	0,00	0,00	5.676.260,13	32,71	95,55



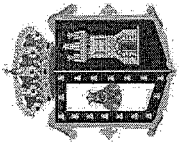
Instit. Prov. para el Deporte y Juventud de Burgos

Estado de ejecución de Ingresos

Periodo: 2018

Fecha de listado igual a 31/03/2018

Código de concepto Descripción	Inicial	Actual Modific.	Compromisos	DR DR Netos	DR Atul. DR Canc.	Deudores O	I Dev. I	I Netos %DR s/Prev	Saldo % I Neto s/DRN
Total Capítulo 3 Tasas, precios públicos y otros	319.000,00	319.000,00	0,00	7.489,20	0,00	0,00	7.489,20	7.489,20	311.510,80
		0,00		7.489,20	0,00	7.489,20	0,00	2,35	100,00
Total Capítulo 4 Transferencia corrientes.	4.057.100,00	4.057.100,00	0,00	111.863,18	0,00	0,00	111.863,18	111.863,18	3.945.236,82
		0,00		111.863,18	0,00	111.863,18	0,00	2,76	100,00
Total Capítulo 5 Ingresos patrimoniales.	80.000,00	80.000,00	0,00	12.000,00	0,00	0,00	12.000,00	12.000,00	68.000,00
		0,00		12.000,00	0,00	12.000,00	0,00	15,00	100,00
Total Capítulo 7 Transferencias de capital.	0,00	1.500.000,00	0,00	0,00	0,00	0,00	0,00	0,00	1.500.000,00
		1.500.000,00		0,00	0,00	0,00	0,00	0,00	0,00
Total Capítulo 8 Activos financieros.	0,00	13.272,11	0,00	0,00	0,00	0,00	0,00	0,00	13.272,11
		13.272,11		0,00	0,00	0,00	0,00	0,00	0,00
Total Ingresos	4.456.100,00	5.969.372,11	0,00	131.352,38	0,00	0,00	131.352,38	131.352,38	5.838.019,73
		1.513.272,11		131.352,38	0,00	131.352,38	0,00	2,20	100,00



Excma. Diputación Provincial de Burgos

Estado de ejecución de Ingresos


Periodo: 2018

Fecha de listado igual a 31/03/2018

Código de concepto	Inicial	Actual Modific.	Compromisos	DR	DR Anul. DR Canc.	Deudores OI	I Dev. I	I Netos %DR s/Prev	Saldo % I Neto s/DRN
Total Artículo 10 Impuesto sobre la Renta.	4.115.000,00	4.115.000,00	0,00	1.050.954,06 1.046.222,25	0,00 0,00	348.740,75 702.213,31	702.213,31 4.731,81	697.481,50 25,42	3.068.777,75 66,67
Total Artículo 17 Recargos sobre impuestos directos	3.362.600,00	3.362.600,00	0,00	150.980,34 150.847,93	0,00 0,00	0,00 150.980,34	150.980,34 132,41	150.847,93 4,49	3.211.752,07 100,00
Total Artículo 21 Impuestos sobre el Valor Añadido.	3.592.000,00	3.592.000,00	0,00	959.626,26 937.393,20	0,00 0,00	312.464,40 647.161,86	647.161,86 22.233,06	624.928,80 26,10	2.654.606,80 66,67
Total Artículo 22 Sobre consumos específicos.	1.583.100,00	1.583.100,00	0,00	370.367,64 370.188,42	0,00 0,00	123.396,14 246.971,50	246.971,50 179,22	246.792,28 23,38	1.212.911,58 66,67
Total Artículo 32 Tasas por la realización de	3.312.000,00	3.312.000,00	0,00	94.338,86 92.689,57	0,00 0,00	0,00 94.338,86	94.338,86 1.749,29	92.689,57 2,80	3.219.410,43 100,00
Total Artículo 33 Tasas por la utilización privativa o el	69.000,00	69.000,00	0,00	13.908,06 13.908,06	0,00 0,00	168,28 13.739,78	13.739,78 0,00	13.739,78 20,16	55.091,94 98,79
Total Artículo 34 Precios públicos.	7.247.900,00	7.247.900,00	0,00	1.756.538,63 1.756.538,63	0,00 0,00	604.687,70 1.151.850,93	1.151.850,93 0,00	1.151.850,93 24,24	5.491.361,37 65,58
Total Artículo 35 Contribuciones especiales.	697.200,00	697.200,00	0,00	0,00 0,00	0,00 0,00	0,00 0,00	0,00 0,00	0,00 0,00	697.200,00 0,00
Total Artículo 36 Ventas.	20.000,00	20.000,00	0,00	0,00 0,00	0,00 0,00	0,00 0,00	0,00 0,00	0,00 0,00	20.000,00 0,00
Total Artículo 38 Reintegros de operaciones	16.000,00	16.000,00	0,00	7.941,23 7.941,23	0,00 0,00	4.702,85 3.238,38	3.238,38 0,00	3.238,38 49,63	8.058,77 40,78
Total Artículo 39 Otros ingresos.	466.000,00	466.000,00	0,00	35.099,25 34.911,84	0,00 0,00	0,00 35.099,25	35.099,25 187,41	34.911,84 7,49	431.088,16 100,00

Código de concepto Descripción	Inicial	Actual Modific.	Compromisos	DR DR Netos	DR Anul. DR Canc.	Deudores OI	I Dev. I	I Netos %DR s/Prev	Saldo % I Neto s/DRN
Total Artículo 42 De la Administración del Estado.	62.173.000,00	62.173.000,00	100.095,63	14.894.058,57 14.875.500,41	0,00	4.891.833,47 10.002.225,10	10.002.225,10	9.783.666,94	47.497.499,59 66,57
Total Artículo 45 De Comunidades Autónomas.	9.967.000,00	9.967.000,00	5.009.011,54	1.802.444,45 1.801.833,34	0,00	425.123,21 1.377.321,24	1.377.321,24	1.376.710,13	8.165.166,66 76,41
Total Artículo 46 De Entidades Locales.	30.000,00	30.000,00	0,00	7.218,24 7.218,24	0,00	0,00 7.218,24	7.218,24	7.218,24	22.781,76 100,00
Total Artículo 47 De Empresas privadas.	5.000,00	5.000,00	0,00	0,00 0,00	0,00	0,00 0,00	0,00	0,00	5.000,00 0,00
Total Artículo 49 Del exterior.	130.000,00	130.000,00	0,00	0,00 0,00	0,00	0,00 0,00	0,00	0,00	130.000,00 0,00
Total Artículo 50 Intereses de títulos y valores.	1.000,00	1.000,00	0,00	0,00 0,00	0,00	0,00 0,00	0,00	0,00	1.000,00 0,00
Total Artículo 51 Intereses de anticipos y préstamos	64.000,00	64.000,00	0,00	3.963,01 3.963,01	0,00	278,19 3.684,82	3.684,82	3.684,82	60.036,99 92,98
Total Artículo 52 Intereses de depósitos.	284.000,00	284.000,00	0,00	7.129,43 7.129,43	0,00	0,00 7.129,43	7.129,43	7.129,43	276.870,57 100,00
Total Artículo 53 Dividendos y participación	200,00	200,00	0,00	0,00 0,00	0,00	0,00 0,00	0,00	0,00	200,00 0,00
Total Artículo 54 Rentas de bienes inmuebles.	32.000,00	32.000,00	0,00	19.110,00 19.110,00	0,00	0,00 19.110,00	19.110,00	19.110,00	12.890,00 100,00
Total Artículo 55 Productos de concesiones y	1.000,00	1.000,00	0,00	0,00 0,00	0,00	0,00 0,00	0,00	0,00	1.000,00 0,00
Total Artículo 59 Otros ingresos patrimoniales.	30.000,00	30.000,00	0,00	3.704,31 3.704,31	0,00	0,00 3.704,31	3.704,31	3.704,31	26.295,69 100,00
Total Artículo 61 De las demás inversiones reales.	20.000,00	20.000,00	0,00	0,00 0,00	0,00	0,00 0,00	0,00	0,00	20.000,00 0,00
Total Artículo 68 Reintegros por operaciones de	0,00	0,00	0,00	80.165,40 80.165,40	0,00	40.000,00 40.165,40	40.165,40	40.165,40	-80.165,40 50,10

Código de concepto Descripción	Inicial	Actual Modific.	Compromisos	DR		Daudores		I Dev. I	I Netos		Saldo % I Neto s/DRN
				DR DR Netos	DR Anul. DR Canc.	OI	%DR s/Prev		% I Neto s/DRN		
Total Artículo 75 De Comunidades Autónomas.	135.000,00	135.000,00	0,00	0,00	0,00	0,00	0,00	0,00	-84.272,15	-84.272,15	219.272,15
		0,00		-84.272,15	0,00	0,00	84.272,15		-62,42		100,00
Total Artículo 79 Del exterior.	0,00	0,00	0,00	50.297,95	0,00	50.297,95	0,00	0,00	0,00	0,00	-50.297,95
		0,00		50.297,95	0,00	0,00	0,00	0,00	0,00	0,00	0,00
Total Artículo 82 Reintegro de préstamos y anticipos	676.000,00	676.000,00	6.250,60	91.468,00	0,00	9.120,00	82.348,00	82.348,00	81.403,00	81.403,00	585.477,00
		0,00		90.523,00	0,00	82.348,00	945,00	82.348,00	13,39		89,93
Total Artículo 83 Reintegros de préstamos de fuera del	115.000,00	115.000,00	0,00	146.984,61	0,00	143.129,15	3.855,46	3.855,46	3.855,46	3.855,46	-31.984,61
		0,00		146.984,61	0,00	3.855,46	0,00	3.855,46	127,81		2,62
Total Artículo 87 Remanente de tesorería.	0,00	4.069.059,04	0,00	0,00	0,00	0,00	0,00	0,00	0,00	0,00	4.069.059,04
		4.069.059,04		0,00	0,00	0,00	0,00	0,00	0,00	0,00	0,00
Total Artículo 91 Préstamos recibidos en euros.	14.000.000,00	21.007.878,20	10.000.000,00	0,00	0,00	0,00	0,00	0,00	0,00	0,00	21.007.878,20
		7.007.878,20		0,00	0,00	0,00	0,00	0,00	0,00	0,00	0,00
Total Ingresos	112.144.000,00	123.220.937,24	15.115.357,77	21.546.298,30	0,00	6.953.942,09	14.592.356,21	14.592.356,21	14.258.756,59	14.258.756,59	102.008.238,56
		11.076.937,24		21.212.698,68	0,00	14.592.356,21	333.599,62	333.599,62	17,22		67,22



Instít. Prov. para el Deporte y Juventud de Burgos


Estado de ejecución de Ingresos

Periodo: 2018

Fecha de listado igual a 31/03/2018

Código de concepto Descripción	Inicial	Actual Modific.	Compromisos	DR DR Netos	DR Anul. DR Canc.	Deudores OI	I Dev. I	I Netos %DR s/Prev	Saldo % Neto s/DRN
Total Artículo 34 Precios públicos.	300.000,00	300.000,00	0,00	6.139,20	0,00	0,00	6.139,20	6.139,20	293.860,80
		0,00		6.139,20	0,00	6.139,20	0,00	2,06	100,00
Total Artículo 38 Reintegros de operaciones	1.000,00	1.000,00	0,00	1.350,00	0,00	0,00	1.350,00	1.350,00	-350,00
		0,00		1.350,00	0,00	1.350,00	0,00	135,00	100,00
Total Artículo 39 Otros ingresos.	18.000,00	18.000,00	0,00	0,00	0,00	0,00	0,00	0,00	18.000,00
		0,00		0,00	0,00	0,00	0,00	0,00	0,00
Total Artículo 40 De la Administración General de la	3.338.000,00	3.338.000,00	0,00	0,00	0,00	0,00	0,00	0,00	3.338.000,00
		0,00		0,00	0,00	0,00	0,00	0,00	0,00
Total Artículo 45 De Comunidades Autónomas.	699.100,00	699.100,00	0,00	111.863,18	0,00	0,00	111.863,18	111.863,18	587.236,82
		0,00		111.863,18	0,00	111.863,18	0,00	16,00	100,00
Total Artículo 46 De Entidades Locales.	10.000,00	10.000,00	0,00	0,00	0,00	0,00	0,00	0,00	10.000,00
		0,00		0,00	0,00	0,00	0,00	0,00	0,00
Total Artículo 47 De Empresas privadas.	10.000,00	10.000,00	0,00	0,00	0,00	0,00	0,00	0,00	10.000,00
		0,00		0,00	0,00	0,00	0,00	0,00	0,00
Total Artículo 52 Intereses de depósitos.	10.000,00	10.000,00	0,00	0,00	0,00	0,00	0,00	0,00	10.000,00
		0,00		0,00	0,00	0,00	0,00	0,00	0,00
Total Artículo 55 Productos de concesiones y	20.000,00	20.000,00	0,00	0,00	0,00	0,00	0,00	0,00	20.000,00
		0,00		0,00	0,00	0,00	0,00	0,00	0,00
Total Artículo 59 Otros ingresos patrimoniales.	50.000,00	50.000,00	0,00	12.000,00	0,00	0,00	12.000,00	12.000,00	38.000,00
		0,00		12.000,00	0,00	12.000,00	0,00	24,00	100,00
Total Artículo 70 De la Administración General de la	0,00	1.500.000,00	0,00	0,00	0,00	0,00	0,00	0,00	1.500.000,00
		1.500.000,00		0,00	0,00	0,00	0,00	0,00	0,00

Código de concepto Descripción	Inicial	Actual Modific.	Compromisos	DR DR Netos	DR Anul. DR Canc.	Deudores OI	I Dev. I	I Netos %DR s/Prev	Saldo % I Neto s/DRN
Total Artículo 87 Remanente de tesorería.	0,00	13.272,11 13.272,11	0,00	0,00 0,00	0,00 0,00	0,00 0,00	0,00 0,00	0,00 0,00	13.272,11 0,00
Total Ingresos	4.456.100,00	5.969.372,11 1.513.272,11	0,00	131.352,38 131.352,38	0,00 0,00	0,00 131.352,38	131.352,38 0,00	131.352,38 2,20	5.838.019,73 100,00



Excma. Diputación Provincial de Burgos

Estado de ejecución de Gastos

Período: 2018

Fecha de listado igual a 31/03/2018

Código de partida	Descripción	Inicial	Modificación Inc. Rem.	Actual RC Pdt. + ND	A pendiente A	D pendiente D	O pendiente O	P pendiente P	Reintegros RP	Saldo Remanente	% D s/Gr. %D s/O	% O s/Gr. %RP s/O
Total Capítulo 1	GASTOS DE PERSONAL.	37.828.700,00	0,00	37.828.700,00	5.770.398,36	5.770.398,36	5.705.924,43	5.705.924,43	5.705.924,43	31.790.440,64	84,04	15,08
			0,00	287.861,00	0,00	64.473,93	0,00	0,00	818,39	32.122.775,57	15,25	100,00
Total Capítulo 2	GASTOS CORRIENTES EN BIENES Y SERVICIOS.	17.195.500,00	72.143,00	17.267.643,00	6.049.449,00	3.463.331,57	2.581.034,97	2.571.257,24	2.569.273,46	8.692.074,80	50,34	14,95
			72.143,00	2.528.119,20	2.586.117,43	882.296,60	9.777,73	1.983,78	0,00	14.686.608,03	20,06	99,54
Total Capítulo 3	GASTOS FINANCIEROS.	365.700,00	0,00	365.700,00	14.939,20	14.939,20	14.939,20	14.939,20	14.939,20	350.760,80	95,91	4,09
			0,00	0,00	0,00	0,00	0,00	0,00	0,00	350.760,80	4,09	100,00
Total Capítulo 4	TRANSFERENCIAS CORRIENTES.	14.237.800,00	993.911,52	15.231.711,52	2.013.854,08	1.588.059,74	361.960,95	285.169,27	285.169,27	7.268.938,71	47,72	2,38
			993.911,52	5.948.918,73	425.794,34	1.226.098,79	76.791,68	0,00	0,00	14.869.750,57	10,43	78,78
Total Capítulo 5	FONDO DE CONTINGENCIA Y OTROS IMPREVISTOS	500.000,00	0,00	500.000,00	0,00	0,00	0,00	0,00	0,00	500.000,00	100,00	0,00
			0,00	0,00	0,00	0,00	0,00	0,00	0,00	500.000,00	0,00	0,00
Total Capítulo 6	INVERSIONES REALES.	7.117.900,00	3.107.107,99	10.225.007,99	3.362.722,83	2.872.621,86	156.211,55	156.211,55	156.211,55	2.755.805,51	26,95	1,53
			3.107.107,99	4.106.479,65	490.100,97	2.716.410,31	0,00	0,00	0,00	10.068.796,44	28,09	100,00
Total Capítulo 7	TRANSFERENCIAS DE CAPITAL.	26.706.600,00	6.788.777,73	33.495.377,73	629.913,34	629.913,34	284.687,56	258.087,56	258.087,56	32.031.600,00	95,63	0,85
			6.788.777,73	833.864,39	0,00	345.225,78	26.600,00	0,00	0,00	33.210.690,17	1,88	90,66
Total Capítulo 8	ACTIVOS FINANCIEROS.	1.800.000,00	114.997,00	1.914.997,00	276.047,12	276.047,12	57.970,12	53.990,88	53.990,88	1.004.376,00	52,45	3,03
			114.997,00	634.573,88	0,00	218.077,00	3.979,24	0,00	0,00	1.857.026,88	14,42	93,14
Total Capítulo 9	PASIVOS FINANCIEROS.	6.391.800,00	0,00	6.391.800,00	532.465,66	532.465,66	532.465,66	532.465,66	532.465,66	5.859.334,34	91,67	8,33
			0,00	0,00	0,00	0,00	0,00	0,00	0,00	5.859.334,34	8,33	100,00
Total Gastos		112.144.000,00	11.076.937,24	123.220.937,24	18.649.789,59	15.147.776,85	9.695.194,44	9.578.045,79	9.576.062,01	90.253.330,80	73,25	7,87
			11.076.937,24	14.317.816,85	3.502.012,74	5.452.582,41	117.148,65	1.983,78	818,39	113.625.742,80	12,29	98,77



Instít. Prov. para el Deporte y Juventud de Burgos

Estado de ejecución de Gastos

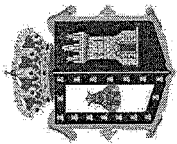
Periodo: 2018

Fecha de listado igual a 31/03/2018

Código de partida	Descripción	Inicial	Modificación Inc. Rem.	Actual RG Pdt. + ND	A pendiente	D pendiente	O pendiente	P pendiente	RP Reintegros	Salto Remanente	% D s/Gr. %RP s/O	% O s/Gr.
Total Artículo 12	Personal Funcionario.	167.000,00	0,00	167.000,00	36.451,43	36.451,43	36.451,43	36.451,43	36.451,43	130.548,57	78,17	21,83
			0,00	0,00	0,00	0,00	0,00	0,00	0,00	130.548,57	21,83	100,00
Total Artículo 13	Personal Laboral.	304.400,00	0,00	304.400,00	54.350,01	54.350,01	54.350,01	54.350,01	54.350,01	250.049,99	82,15	17,85
			0,00	0,00	0,00	0,00	0,00	0,00	0,00	250.049,99	17,85	100,00
Total Artículo 15	Incentivos al rendimiento.	73.400,00	0,00	73.400,00	8.107,43	8.107,43	8.107,43	8.107,43	8.107,43	65.292,57	88,95	11,05
			0,00	0,00	0,00	0,00	0,00	0,00	0,00	65.292,57	11,05	100,00
Total Artículo 16	Cuotas, prestaciones y gastos sociales a cargo del	214.800,00	0,00	214.800,00	23.181,88	23.181,88	23.181,88	23.181,88	23.181,88	186.073,12	86,63	10,79
			0,00	5.545,00	0,00	0,00	0,00	0,00	0,00	191.618,12	10,79	100,00
Total Artículo 21	Reparaciones, mantenimiento y conservación.	79.000,00	0,00	79.000,00	17.335,82	16.886,95	4.904,95	4.904,95	4.904,95	61.664,18	78,06	6,21
			0,00	0,00	448,87	11.982,00	0,00	0,00	0,00	74.095,05	21,38	100,00
Total Artículo 22	Material, suministros y otros.	2.537.100,00	0,00	2.537.100,00	286.695,14	286.695,14	93.348,57	93.348,57	93.348,57	1.000.109,49	39,42	3,68
			0,00	1.250.295,37	0,00	193.346,57	0,00	0,00	0,00	2.443.751,43	11,30	100,00
Total Artículo 23	Indemnizaciones por razón del servicio.	46.500,00	0,00	46.500,00	11.774,16	11.774,16	11.774,16	11.774,16	11.774,16	34.725,84	74,68	25,32
			0,00	0,00	0,00	0,00	0,00	0,00	0,00	34.725,84	25,32	100,00
Total Artículo 46 A	Entidades Locales.	540.000,00	0,00	540.000,00	530.051,70	1.980,52	1.980,52	1.980,52	1.980,52	9.948,30	1,84	0,37
			0,00	0,00	528.071,18	0,00	1.980,52	0,00	0,00	538.019,48	0,37	0,00
Total Artículo 48 A	Familias e Instituciones sin fines de lucro.	374.500,00	0,00	374.500,00	0,00	0,00	0,00	0,00	0,00	324.500,00	86,65	0,00
			0,00	50.000,00	0,00	0,00	0,00	0,00	0,00	374.500,00	0,00	0,00
Total Artículo 62	Inversión nueva asociada al funcionamiento operati	119.400,00	0,00	119.400,00	0,00	0,00	0,00	0,00	0,00	119.400,00	100,00	0,00
			0,00	0,00	0,00	0,00	0,00	0,00	0,00	119.400,00	0,00	0,00
Total Artículo 76 A	Entidades Locales.	0,00	1.513.272,11	1.513.272,11	1.513.272,11	1.513.272,11	59.013,03	47.940,80	47.940,80	0,00	0,00	3,90
			1.513.272,11	0,00	0,00	1.454.259,08	11.072,23	0,00	0,00	1.454.259,08	100,00	81,24

Código de partida	Inicial	Modificación	Actual	A	D	O	P	RP	Saldo	%	%O s/Cr.
Descripción		Inc. Rem.	RC Pot. + ND	A pendiente	D pendiente	O pendiente	P pendiente	Reintegros	Remanente	%D s/Cr.	%RP s/O

Total Gastos	4.466.100,00	1.513.272,11	5.969.372,11	2.481.219,68	1.962.699,63	293.111,98	280.059,23	280.059,23	2.182.312,06	36,56	4,91
		1.513.272,11	1.305.840,37	528.520,05	1.659.587,65	13.052,75	0,00	0,00	5.676.260,13	32,71	95,55



Excm. Diputación Provincial de Burgos

Estado de ejecución de Gastos

Periodo: 2018

Fecha de listado igual a 31/03/2018

Codigo de partida	Descripción	Inicial	Modificación Inc. Rem.	Actual RC Pdt. + ND	A pendiente	D pendiente	O pendiente	P pendiente	RP Reintegros	Saldo Remanente	% D s/Cr.	% O s/Cr.
Total Artículo 10	Órganos de gobierno y personal directivo.	252.100,00	0,00	252.100,00	35.139,52	35.139,52	35.139,52	35.139,52	35.139,52	216.960,48	86,06	13,94
			0,00	0,00	0,00	0,00	0,00	0,00	0,00	216.960,48	13,94	100,00
Total Artículo 11	Personal eventual.	176.500,00	0,00	176.500,00	0,00	0,00	0,00	0,00	0,00	176.500,00	100,00	0,00
			0,00	0,00	0,00	0,00	0,00	0,00	0,00	176.500,00	0,00	0,00
Total Artículo 12	Personal Funcionario.	12.334.700,00	0,00	12.334.700,00	1.617.965,40	1.617.965,40	1.617.965,40	1.617.965,40	1.617.965,40	10.716.734,60	86,88	13,12
			0,00	0,00	0,00	0,00	0,00	0,00	818,39	10.716.734,60	13,12	100,00
Total Artículo 13	Personal Laboral.	12.744.600,00	0,00	12.744.600,00	2.035.957,42	2.035.957,42	2.035.957,42	2.035.957,42	2.035.957,42	10.708.642,58	84,02	15,98
			0,00	0,00	0,00	0,00	0,00	0,00	0,00	10.708.642,58	15,98	100,00
Total Artículo 14	Otro personal.	587.200,00	0,00	587.200,00	46.057,01	46.057,01	46.057,01	46.057,01	46.057,01	541.142,99	92,16	7,84
			0,00	0,00	0,00	0,00	0,00	0,00	0,00	541.142,99	7,84	100,00
Total Artículo 15	Incentivos al rendimiento.	2.393.000,00	0,00	2.393.000,00	360.298,20	360.298,20	360.298,20	360.298,20	360.298,20	2.032.701,80	84,94	15,06
			0,00	0,00	0,00	0,00	0,00	0,00	0,00	2.032.701,80	15,06	100,00
Total Artículo 16	Cuotas, prestaciones y gastos sociales a cargo del	9.340.600,00	0,00	9.340.600,00	1.674.980,81	1.674.980,81	1.674.980,81	1.674.980,81	1.610.506,88	7.397.758,19	79,20	17,24
			0,00	0,00	0,00	64.473,93	0,00	0,00	0,00	7.730.093,12	17,93	100,00
Total Artículo 20	Arrendamientos y cánones.	279.200,00	0,00	279.200,00	30.303,52	30.303,52	30.303,52	30.303,52	11.318,62	248.896,48	89,15	4,05
			0,00	0,00	0,00	18.984,90	0,00	0,00	0,00	267.881,38	10,85	100,00
Total Artículo 21	Reparaciones, mantenimiento y conservación.	1.926.100,00	0,00	1.926.100,00	301.711,08	261.353,44	216.109,52	216.109,52	216.109,52	1.470.243,22	76,33	11,22
			0,00	0,00	40.357,64	45.243,92	0,00	0,00	0,00	1.709.990,48	13,57	100,00
Total Artículo 22	Material, suministros y otros.	14.033.000,00	72.143,00	14.105.143,00	5.594.618,00	3.048.858,21	2.230.790,43	2.221.012,70	2.219.028,92	6.288.551,50	44,58	15,82
			72.143,00	2.221.973,50	2.545.759,79	818.067,78	9.777,73	1.983,78	0,00	11.874.352,57	21,62	99,47
Total Artículo 23	Indemnizaciones por razón del servicio.	957.200,00	0,00	957.200,00	122.816,40	122.816,40	122.816,40	122.816,40	122.816,40	684.383,60	71,50	12,83
			0,00	150.000,00	0,00	0,00	0,00	0,00	0,00	834.383,60	12,83	100,00

Código de partida	Inicial	Modificación	Actual	A	D	O	P	RP	Saldo	%	
Descripción		Inc. Rem.	RC P.d. + ND	A pendiente	D pendiente	O pendiente	P pendiente	Reintegros	Remanente	%D s/ Cr.	%O s/ Cr.
Total Artículo 31 De préstamos y otras operaciones financieras en eu	359.700,00	0,00	359.700,00	14.851,58	14.851,58	14.851,58	14.851,58	14.851,58	344.848,42	95,87	4,13
		0,00	0,00	0,00	0,00	0,00	0,00	0,00	344.848,42	4,13	100,00
Total Artículo 35 Intereses de demora y otros gastos financieros.	6.000,00	0,00	6.000,00	87,62	87,62	87,62	87,62	87,62	5.912,38	98,54	1,46
		0,00	0,00	0,00	0,00	0,00	0,00	0,00	5.912,38	1,46	100,00
Total Artículo 41 A Organismos Autónomos de la Entidad Local.	3.338.000,00	0,00	3.338.000,00	0,00	0,00	0,00	0,00	0,00	3.338.000,00	100,00	0,00
		0,00	0,00	0,00	0,00	0,00	0,00	0,00	3.338.000,00	0,00	0,00
Total Artículo 42 A la Administración del Estado.	300.000,00	0,00	300.000,00	0,00	0,00	0,00	0,00	0,00	300.000,00	100,00	0,00
		0,00	0,00	0,00	0,00	0,00	0,00	0,00	300.000,00	0,00	0,00
Total Artículo 44 A entes públicos y sociedades mercantiles de la En	1.761.500,00	0,00	1.761.500,00	0,00	0,00	0,00	0,00	0,00	1.761.500,00	100,00	0,00
		0,00	0,00	0,00	0,00	0,00	0,00	0,00	1.761.500,00	0,00	0,00
Total Artículo 46 A Entidades Locales.	5.579.900,00	394.853,97	5.974.753,97	1.275.111,67	1.175.111,67	66.140,07	64.400,07	64.400,07	840.627,99	14,07	1,11
		394.853,97	3.859.014,31	100.000,00	1.108.971,60	1.740,00	0,00	0,00	5.908.613,90	19,67	97,37
Total Artículo 47 A Empresas privadas.	54.000,00	74.000,00	128.000,00	30.000,00	30.000,00	0,00	0,00	0,00	24.000,00	18,75	0,00
		74.000,00	74.000,00	0,00	30.000,00	0,00	0,00	0,00	128.000,00	23,44	0,00
Total Artículo 48 A Familias e Instituciones sin fines de lucro.	3.204.400,00	525.057,55	3.729.457,55	708.742,41	382.948,07	295.820,88	220.769,20	220.769,20	1.004.810,72	26,94	7,93
		525.057,55	2.015.904,42	325.794,34	87.127,19	75.051,68	0,00	0,00	3.433.636,67	10,27	74,63
Total Artículo 50 Fondo de Contingencia y otros imprevistos	500.000,00	0,00	500.000,00	0,00	0,00	0,00	0,00	0,00	500.000,00	100,00	0,00
		0,00	0,00	0,00	0,00	0,00	0,00	0,00	500.000,00	0,00	0,00
Total Artículo 60 Inversión nueva en infraestructuras y bienes desti	51.000,00	42.026,95	93.026,95	652,19	652,19	652,19	652,19	652,19	50.347,81	54,12	0,70
		42.026,95	42.026,95	0,00	0,00	0,00	0,00	0,00	92.374,76	0,70	100,00
Total Artículo 61 Inversiones de reposición de infraestructuras y bi	4.000.000,00	1.692.632,00	5.692.632,00	1.549.167,52	1.549.167,52	0,00	0,00	0,00	660.662,70	11,61	0,00
		1.692.632,00	3.482.801,78	0,00	1.549.167,52	0,00	0,00	0,00	5.692.632,00	27,21	0,00
Total Artículo 62 Inversión nueva asociada al funcionamiento operati	1.132.000,00	719.745,30	1.851.745,30	721.483,10	567.814,80	67.237,80	67.237,80	67.237,80	784.052,20	42,34	3,63
		719.745,30	346.210,00	153.668,30	500.577,00	0,00	0,00	0,00	1.784.507,50	30,66	100,00
Total Artículo 63 Inversión de reposición asociada al funcionamiento	1.387.900,00	282.166,30	1.670.066,30	422.059,39	85.626,72	63.484,68	63.484,68	63.484,68	1.239.924,95	74,24	3,80
		282.166,30	8.081,96	336.432,67	22.142,04	0,00	0,00	0,00	1.606.581,62	5,13	100,00
Total Artículo 64 Gastos en inversiones de carácter inmaterial.	396.000,00	346.314,55	742.314,55	649.896,15	649.896,15	5.372,40	5.372,40	5.372,40	63.964,28	8,62	0,72
		346.314,55	28.454,12	0,00	644.523,75	0,00	0,00	0,00	736.942,15	87,55	100,00

Código de partida	Inicial	Modificación	Actual	A	D	O	P	RP	Saldo	%	%O s/Cr.
Descripción		Incr. Rem.	RC Pdt. + ND	A pendiente	D pendiente	O pendiente	P pendiente	Reintegros	Remanente	%D s/Cr.	%RP s/O
Total Artículo 65 Inversiones gestionadas para otros entes públicos.	151.000,00	24.222,89	175.222,89	19.464,48	19.464,48	19.464,48	19.464,48	19.464,48	-43.146,43	-24,62	11,11
		24.222,89	198.904,84	0,00	0,00	0,00	0,00	0,00	155.758,41	11,11	100,00
Total Artículo 71 A Organismos Autónomos de la Entidad Local.	0,00	1.500.000,00	1.500.000,00	0,00	0,00	0,00	0,00	0,00	1.500.000,00	100,00	0,00
		1.500.000,00	0,00	0,00	0,00	0,00	0,00	0,00	1.500.000,00	0,00	0,00
Total Artículo 74 A entes públicos y sociedades mercantiles de la En	4.600.000,00	4.000.000,00	8.600.000,00	0,00	0,00	0,00	0,00	0,00	8.600.000,00	100,00	0,00
		4.000.000,00	0,00	0,00	0,00	0,00	0,00	0,00	8.600.000,00	0,00	0,00
Total Artículo 75 A Comunidades Autónomas.	120.000,00	0,00	120.000,00	0,00	0,00	0,00	0,00	0,00	120.000,00	100,00	0,00
		0,00	0,00	0,00	0,00	0,00	0,00	0,00	120.000,00	0,00	0,00
Total Artículo 76 A Entidades Locales.	21.946.600,00	1.288.777,73	23.235.377,73	629.913,34	629.913,34	294.687,56	258.087,56	258.087,56	21.771.600,00	93,70	1,23
		1.288.777,73	833.864,39	0,00	345.225,78	26.600,00	0,00	0,00	22.950.690,17	2,71	90,66
Total Artículo 78 A familias e instituciones sin fines de lucro.	40.000,00	0,00	40.000,00	0,00	0,00	0,00	0,00	0,00	40.000,00	100,00	0,00
		0,00	0,00	0,00	0,00	0,00	0,00	0,00	40.000,00	0,00	0,00
Total Artículo 82 Concesión préstamos al sector público.	1.100.000,00	114.997,00	1.214.997,00	237.997,00	237.997,00	19.920,00	19.920,00	19.920,00	977.000,00	80,41	1,64
		114.997,00	0,00	0,00	218.077,00	0,00	0,00	0,00	1.195.077,00	19,59	100,00
Total Artículo 83 Concesión de préstamos fuera del sector público.	700.000,00	0,00	700.000,00	38.050,12	38.050,12	38.050,12	34.070,88	34.070,88	27.376,00	3,91	5,44
		0,00	634.573,88	0,00	0,00	3.979,24	0,00	0,00	661.949,88	5,44	89,54
Total Artículo 91 Amortización de préstamos y de operaciones en euro	6.391.800,00	0,00	6.391.800,00	532.465,66	532.465,66	532.465,66	532.465,66	532.465,66	5.859.334,34	91,67	8,33
		0,00	0,00	0,00	0,00	0,00	0,00	0,00	5.859.334,34	8,33	100,00
Total Gastos	112.144.000,00	11.076.937,24	123.220.937,24	18.649.789,59	15.147.776,85	9.695.194,44	9.578.045,79	9.576.062,01	90.253.330,80	73,25	7,87
		11.076.937,24	14.317.816,85	3.502.012,74	5.452.582,41	117.148,65	1.983,78	818,39	113.525.742,80	12,29	98,77

