



DIPUTACIÓN DE BURGOS

SECRETARÍA GENERAL

MPG/ne

El Pleno de la Diputación Provincial de Burgos, en sesión ordinaria celebrada el día **3 DE AGOSTO DE 2018**, adoptó, entre otros, el siguiente acuerdo:

“10.- DACIÓN DE CUENTA DEL ESTADO DE EJECUCIÓN DEL SEGUNDO TRIMESTRE DE 2018.”

Dada cuenta de lo dictaminado por la Comisión de Economía, Hacienda, Recaudación, Contratación-Junta de Compras y Caja de Cooperación, de fecha 26 de julio de 2018, y vistos los estados de ejecución de la Diputación Provincial y del Instituto Provincial para el Deporte y Juventud de Burgos, correspondientes al segundo trimestre de 2018, de conformidad con el artículo 207 del R.D.L. 2/2004, de 5 de marzo, por el que se aprueba el texto refundido de la Ley reguladora de las Haciendas Locales, cuyos resúmenes por Capítulos y Artículos constan en el expediente.

La Corporación Provincial queda enterada.”

Lo que traslado a Ud. para su conocimiento y efectos.

Burgos, 6 de agosto de 2018

EL SECRETARIO GENERAL,



Fdo. José Luis M^º González de Miguel

SR. INTERVENTOR DE LA DIPUTACIÓN PROVINCIAL DE BURGOS.-



DIPUTACIÓN DE BURGOS

COMISIÓN DE ECONOMÍA, HACIENDA,
RECAUDACIÓN, CONTRATACIÓN,
JUNTA DE COMPRAS Y CAJA
DE COOPERACIÓN

PROPUESTA AL PLENO

La Comisión de Economía, Hacienda, Recaudación, Contratación - Junta de Compras y Caja de Cooperación, en sesión celebrada el día veintiséis de julio de dos mil dieciocho dictaminó entre otros asuntos el siguiente, cuya aprobación se propone:

“6.- Dación de cuenta del estado de ejecución del segundo trimestre de 2018.”

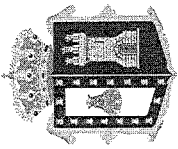
Se entrega a los asistentes copia de los estados de ejecución de la Diputación Provincial y del Instituto para el Deporte y Juventud de Burgos, **correspondientes** al segundo trimestre de 2018, de conformidad con el artículo 207 del R.D.L. 2/2004, de 5 de marzo, por el que se aprueba el Texto Refundido de la Ley Reguladora de las Haciendas Locales.

La Comisión se da por enterada”

Burgos, 26 de julio de 2018

EL PRESIDENTE DE LA COMISIÓN

Fdo: José María Martínez González



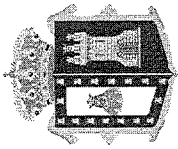
Excma. Diputación Provincial de Burgos

Estado de ejecución de Gastos

Periodo: 2018

Fecha de listado igual a 30/06/2018

Código de partida	Inicial	Modificación Inc. Rem.	Actual RC Pdt. + ND	A A pendiente	D D pendiente	O O pendiente	P P pendiente	RP Reintegros	Saldo Remanente	% D s/ Cr.	% O s/ Cr.
Total Capítulo 1 GASTOS DE PERSONAL.	37.828.700,00	0,00	37.828.700,00	17.660.574,08	17.660.574,08	17.619.697,10	17.618.813,60	17.618.813,60	19.902.074,92	52,61	46,58
		0,00	266.051,00	0,00	40.876,98	883,50	0,00	1.897,30	20.209.002,90	46,69	99,99
Total Capítulo 2 GASTOS CORRIENTES EN BIENES Y SERVICIOS.	17.195.500,00	135.443,00	17.330.943,00	8.918.117,25	7.112.217,95	6.365.078,13	6.320.585,01	6.320.480,52	5.216.688,91	30,10	36,73
		72.143,00	3.196.136,84	1.805.899,30	747.139,82	44.493,12	104,49	0,00	10.965.864,87	41,04	99,30
Total Capítulo 3 GASTOS FINANCIEROS.	365.700,00	123.411,36	489.111,36	16.409,63	16.409,63	16.409,63	16.409,63	16.409,63	344.848,42	70,51	3,35
		0,00	127.853,31	0,00	0,00	0,00	0,00	0,00	472.701,73	3,35	100,00
Total Capítulo 4 TRANSFERENCIAS CORRIENTES.	14.237.800,00	1.344.942,52	15.582.742,52	3.309.094,89	2.435.684,85	1.010.774,94	654.543,99	654.509,99	6.676.017,87	42,84	6,49
		993.911,52	5.597.629,76	873.410,04	1.424.909,91	356.230,95	34,00	13,20	14.571.967,58	15,63	64,75
Total Capítulo 5 FONDO DE CONTINGENCIA Y OTROS IMPREVISTOS	500.000,00	0,00	500.000,00	0,00	0,00	0,00	0,00	0,00	500.000,00	100,00	0,00
		0,00	0,00	0,00	0,00	0,00	0,00	0,00	500.000,00	0,00	0,00
Total Capítulo 6 INVERSIONES REALES.	7.117.900,00	3.286.859,24	10.404.759,24	6.739.393,49	6.682.752,88	542.202,24	547.574,64	547.574,64	2.236.628,62	21,50	5,21
		3.107.107,99	1.428.736,93	56.640,61	6.140.550,64	-5.372,40	0,00	0,00	9.862.557,00	64,23	100,99
Total Capítulo 7 TRANSFERENCIAS DE CAPITAL.	26.706.600,00	7.391.255,51	34.097.855,51	5.138.600,13	5.138.600,13	4.514.720,87	488.120,87	488.120,87	27.958.056,61	81,99	13,24
		6.788.777,73	1.003.198,77	0,00	621.879,26	4.026.800,00	0,00	0,00	29.583.134,64	15,06	10,81
Total Capítulo 8 ACTIVOS FINANCIEROS.	1.800.000,00	2.114.997,00	3.914.997,00	1.159.679,76	1.159.679,76	301.879,76	290.305,72	290.305,72	2.146.576,00	54,83	7,71
		114.997,00	608.741,24	0,00	857.800,00	11.574,04	0,00	0,00	3.813.117,24	29,62	96,17
Total Capítulo 9 PASIVOS FINANCIEROS.	6.391.800,00	0,00	6.391.800,00	532.465,66	532.465,66	532.465,66	532.465,66	532.465,66	5.859.334,34	91,67	8,33
		0,00	0,00	0,00	0,00	0,00	0,00	0,00	5.859.334,34	8,33	100,00
Total Gastos	112.144.000,00	14.396.908,63	126.540.908,63	43.472.334,89	40.736.384,94	30.903.228,33	26.468.819,12	26.468.680,63	70.840.225,89	55,98	24,42
		11.076.937,24	12.228.347,85	2.735.949,95	9.833.156,61	4.434.409,21	138,49	1.910,50	95.637.680,30	32,19	85,65



Excmo. Diputación Provincial de Burgos

Estado de ejecución de Gastos

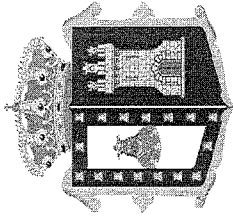
Periodo: 2018

Fecha de listado igual a 30/06/2018

Código de partida	Inicial	Modificación Inc. Rem.	Actual RC Pdt. + ND	A A pendiente	D D pendiente	O O pendiente	P P pendiente	RP Reintegros	Saldo Remanente	% D s/ Cr.	% O s/ Cr.	% RP s/O
Total Artículo 10 Órganos de gobierno y personal directivo.	252.100,00	0,00	252.100,00	110.886,80	110.886,80	110.886,80	110.886,80	110.886,80	141.213,20	56,01	43,99	100,00
		0,00	0,00	0,00	0,00	0,00	0,00	0,00	141.213,20	43,99	56,01	100,00
Total Artículo 11 Personal eventual.	176.500,00	0,00	176.500,00	0,00	0,00	0,00	0,00	0,00	176.500,00	100,00	0,00	0,00
		0,00	0,00	0,00	0,00	0,00	0,00	0,00	176.500,00	0,00	100,00	0,00
Total Artículo 12 Personal Funcionario.	12.334.700,00	0,00	12.334.700,00	5.546.494,18	5.546.494,18	5.546.494,18	5.546.494,18	5.546.494,18	6.788.205,82	55,03	44,97	100,00
		0,00	0,00	0,00	0,00	0,00	0,00	1.722,08	6.788.205,82	44,97	55,03	100,00
Total Artículo 13 Personal Laboral.	12.744.600,00	0,00	12.744.600,00	6.713.054,98	6.713.054,98	6.713.054,98	6.713.054,98	6.713.054,98	6.031.545,02	47,33	52,67	100,00
		0,00	0,00	0,00	0,00	0,00	0,00	0,00	6.031.545,02	52,67	47,33	100,00
Total Artículo 14 Otro personal.	587.200,00	0,00	587.200,00	130.985,56	130.985,56	130.985,56	130.985,56	130.985,56	456.214,44	77,69	22,31	100,00
		0,00	0,00	0,00	0,00	0,00	0,00	0,00	456.214,44	22,31	77,69	100,00
Total Artículo 15 Incentivos al rendimiento.	2.393.000,00	0,00	2.393.000,00	1.126.925,03	1.126.925,03	1.126.925,03	1.126.925,03	1.126.925,03	1.266.074,97	52,91	47,09	100,00
		0,00	0,00	0,00	0,00	0,00	0,00	0,00	1.266.074,97	47,09	52,91	100,00
Total Artículo 16 Cuotas, prestaciones y gastos sociales a cargo del	9.340.600,00	0,00	9.340.600,00	4.032.227,53	4.032.227,53	3.991.350,55	3.990.467,05	3.990.467,05	5.042.321,47	53,98	42,73	99,98
		0,00	266.051,00	0,00	40.876,98	883,50	0,00	175,22	5.349.249,45	43,17	56,83	100,00
Total Artículo 20 Arrendamientos y cánones.	279.200,00	0,00	279.200,00	34.589,70	34.589,70	30.142,95	30.142,95	30.142,95	244.610,30	87,61	10,80	100,00
		0,00	0,00	0,00	4.446,75	0,00	0,00	0,00	249.057,05	12,39	87,61	100,00
Total Artículo 21 Reparaciones, mantenimiento y conservación.	1.926.100,00	0,00	1.926.100,00	622.604,27	582.135,90	544.724,15	544.724,15	544.724,15	853.569,66	44,32	28,28	100,00
		0,00	449.926,07	40.468,37	37.411,75	0,00	0,00	0,00	1.381.375,85	30,22	69,78	100,00
Total Artículo 22 Material, suministros y otros.	14.033.000,00	135.443,00	14.168.443,00	7.805.803,41	6.040.372,48	5.335.091,16	5.290.598,04	5.290.493,55	3.691.428,82	26,05	37,65	99,16
		72.143,00	2.671.210,77	1.765.430,93	705.281,32	44.493,12	104,49	0,00	8.833.351,84	42,63	57,37	100,00
Total Artículo 23 Indemnizaciones por razón del servicio.	957.200,00	0,00	957.200,00	455.119,87	455.119,87	455.119,87	455.119,87	455.119,87	427.080,13	44,62	47,55	100,00
		0,00	75.000,00	0,00	0,00	0,00	0,00	0,00	502.080,13	47,55	52,45	100,00

Código de partida	Inicial	Modificación Inc. Rem.	Actual RC Ppt. + ND	A pendiente	D pendiente	O pendiente	P pendiente	RP Reintegros	Saldo Remanente	% D s/ Cr.	% O s/ Cr.
Total Artículo 31 De préstamos y otras operaciones financieras en eu	359.700,00	0,00	359.700,00	14.851,58	14.851,58	14.851,58	14.851,58	14.851,58	344.848,42	95,87	4,13
		0,00	0,00	0,00	0,00	0,00	0,00	0,00	344.848,42	4,13	100,00
Total Artículo 35 Intereses de demora y otros gastos financieros.	6.000,00	123.411,36	129.411,36	1.558,05	1.558,05	1.558,05	1.558,05	1.558,05	0,00	0,00	1,20
		0,00	127.853,31	0,00	0,00	0,00	0,00	0,00	127.853,31	1,20	100,00
Total Artículo 41 A Organismos Autónomos de la Entidad Local.	3.338.000,00	0,00	3.338.000,00	0,00	0,00	0,00	0,00	0,00	3.338.000,00	100,00	0,00
		0,00	0,00	0,00	0,00	0,00	0,00	0,00	3.338.000,00	0,00	0,00
Total Artículo 42 A la Administración del Estado.	300.000,00	25.000,00	325.000,00	0,00	0,00	0,00	0,00	0,00	225.000,00	69,23	0,00
		0,00	100.000,00	0,00	0,00	0,00	0,00	0,00	325.000,00	0,00	0,00
Total Artículo 44 A entes públicos y sociedades mercantiles de la En	1.761.500,00	0,00	1.761.500,00	0,00	0,00	0,00	0,00	0,00	1.761.500,00	100,00	0,00
		0,00	0,00	0,00	0,00	0,00	0,00	0,00	1.761.500,00	0,00	0,00
Total Artículo 46 A Entidades Locales.	5.579.900,00	645.884,97	6.225.784,97	2.011.217,81	1.544.425,31	260.822,51	79.770,88	79.736,88	607.166,79	9,75	4,19
		394.853,97	3.607.400,37	466.792,50	1.263.602,80	181.051,63	34,00	0,00	5.964.962,46	24,81	30,57
Total Artículo 47 A Empresas privadas.	54.000,00	74.000,00	128.000,00	30.000,00	30.000,00	0,00	0,00	0,00	24.000,00	16,75	0,00
		74.000,00	74.000,00	0,00	30.000,00	0,00	0,00	0,00	128.000,00	23,44	0,00
Total Artículo 48 A Familias e Instituciones sin fines de lucro.	3.204.400,00	600.057,55	3.804.457,55	1.267.877,08	861.259,54	749.952,43	574.773,11	574.773,11	720.351,08	18,93	19,71
		525.057,55	1.816.229,39	406.617,54	111.307,11	175.179,32	0,00	13,20	3.054.505,12	22,64	76,64
Total Artículo 50 Fondo de Contingencia y otros imprevistos	500.000,00	0,00	500.000,00	0,00	0,00	0,00	0,00	0,00	500.000,00	100,00	0,00
		0,00	0,00	0,00	0,00	0,00	0,00	0,00	500.000,00	0,00	0,00
Total Artículo 60 Inversión nueva en infraestructuras y bienes desti	51.000,00	66.026,95	117.026,95	15.777,19	15.777,19	15.777,19	15.777,19	15.777,19	59.222,81	50,61	13,48
		42.026,95	42.026,95	0,00	0,00	0,00	0,00	0,00	101.249,76	13,48	100,00
Total Artículo 61 Inversiones de reposición de infraestructuras y bi	4.000.000,00	1.692.632,00	5.692.632,00	4.907.867,22	4.907.867,22	213.570,51	213.570,51	213.570,51	485.503,79	8,53	3,75
		1.692.632,00	299.260,99	0,00	4.694.296,71	0,00	0,00	0,00	5.479.061,49	86,21	100,00
Total Artículo 62 Inversión nueva asociada al funcionamiento operati	1.132.000,00	719.745,30	1.851.745,30	725.539,43	690.614,01	165.553,13	165.553,13	165.553,13	781.205,87	42,19	8,94
		719.745,30	345.000,00	34.925,42	525.060,88	0,00	0,00	0,00	1.686.192,17	37,30	100,00
Total Artículo 63 Inversión de reposición asociada al funcionamiento	1.387.900,00	437.917,55	1.825.817,55	366.165,39	364.450,20	93.153,30	93.153,30	93.153,30	889.878,50	48,74	5,10
		282.166,30	549.773,66	21.715,19	271.296,90	0,00	0,00	0,00	1.732.664,25	19,96	100,00
Total Artículo 64 Gastos en inversiones de carácter Inmaterial.	396.000,00	346.314,55	742.314,55	660.356,89	660.356,89	10.460,74	15.833,14	15.833,14	63.964,28	8,62	1,41
		346.314,55	17.993,38	0,00	649.896,15	-5.372,40	0,00	0,00	731.853,81	86,96	151,36

Código de partida	Inicial	Modificación	Actual	A	D	O	P	RP	Saldo	%	%
Descripción		Inc. Rem.	RC Pát. + ND	A pendiente	D pendiente	O pendiente	P pendiente	Reintegros	Remanente	%D s/Cr.	%O s/Cr.
Total Artículo 65 Inversiones gestionadas para otros entes públicos.	151.000,00	24.222,89	175.222,89	43.687,37	43.687,37	43.687,37	43.687,37	43.687,37	-43.146,43	-24,62	24,93
		24.222,89	174.681,95	0,00	0,00	0,00	0,00	0,00	131.535,52	24,93	100,00
Total Artículo 71 A Organismos Autónomos de la Entidad Local.	0,00	1.500.000,00	1.500.000,00	0,00	0,00	0,00	0,00	0,00	1.500.000,00	100,00	0,00
		1.500.000,00	0,00	0,00	0,00	0,00	0,00	0,00	1.500.000,00	0,00	0,00
Total Artículo 74 A entes públicos y sociedades mercantiles de la En	4.600.000,00	4.000.000,00	8.600.000,00	0,00	0,00	0,00	0,00	0,00	8.600.000,00	100,00	0,00
		4.000.000,00	0,00	0,00	0,00	0,00	0,00	0,00	8.600.000,00	0,00	0,00
Total Artículo 75 A Comunidades Autónomas.	120.000,00	100.000,00	220.000,00	0,00	0,00	0,00	0,00	0,00	200.308,02	91,05	0,00
		0,00	19.691,98	0,00	0,00	0,00	0,00	0,00	220.000,00	0,00	0,00
Total Artículo 76 A Entidades Locales.	21.946.600,00	1.791.255,51	23.737.855,51	5.136.600,13	5.136.600,13	4.514.720,87	488.120,87	488.120,87	17.617.748,59	74,22	19,02
		1.288.777,73	983.506,79	0,00	621.879,26	4.026.600,00	0,00	0,00	19.223.134,64	21,64	10,81
Total Artículo 78 A familias e instituciones sin fines de lucro.	40.000,00	0,00	40.000,00	0,00	0,00	0,00	0,00	0,00	40.000,00	100,00	0,00
		0,00	0,00	0,00	0,00	0,00	0,00	0,00	40.000,00	0,00	0,00
Total Artículo 82 Concesión préstamos al sector público.	1.100.000,00	2.114.997,00	3.214.997,00	1.095.797,00	1.095.797,00	237.997,00	237.997,00	237.997,00	2.119.200,00	65,92	7,40
		114.997,00	0,00	0,00	857.800,00	0,00	0,00	0,00	2.977.000,00	34,08	100,00
Total Artículo 83 Concesión de préstamos fuera del sector público.	700.000,00	0,00	700.000,00	63.882,76	63.882,76	63.882,76	52.308,72	52.308,72	27.376,00	3,91	9,13
		0,00	608.741,24	0,00	0,00	11.574,04	0,00	0,00	636.117,24	9,13	81,88
Total Artículo 91 Amortización de préstamos y de operaciones en euro	6.391.800,00	0,00	6.391.800,00	532.465,66	532.465,66	532.465,66	532.465,66	532.465,66	5.859.334,34	91,67	8,33
		0,00	0,00	0,00	0,00	0,00	0,00	0,00	5.859.334,34	8,33	100,00
Total Gastos	112.144.000,00	14.396.908,63	126.540.908,63	43.472.334,89	40.736.384,94	30.903.228,33	26.466.819,12	26.466.660,63	70.840.225,89	55,98	24,42
		11.076.937,24	12.228.347,85	2.735.949,95	9.833.156,61	4.434.409,21	138,49	1.910,50	95.637.660,30	32,19	85,65



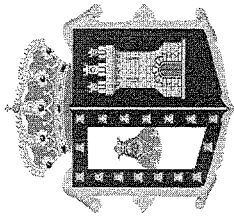
Excmo. Diputación Provincial de Burgos

Estado de ejecución de Ingresos

Periodo: 2018

Fecha de listado igual a: 30/06/2018

Código de Concepto	Descripción	Inicial	Actual Modific.	Compromisos		DR		Deudores		I Dev. I	I Netos		Saldo % I Netos/DRN
				DR	DR Netos	DR Anul. DR Canc.	OI	%DR s/Prev	% I Netos/DRN				
	Total Capítulo 1 Impuestos directos.	7.477.600,00	7.477.600,00	0,00	2.591.251,13	0,00	2.591.251,13	0,00	2.591.251,13	2.583.232,37	2.583.232,37	34,55%	4.894.367,6
			0,00		2.583.232,37		2.591.251,13		8.018,76				100,00%
	Total Capítulo 2 Impuestos indirectos.	5.175.100,00	5.175.100,00	0,00	2.216.656,50	0,00	2.216.656,50	0,00	2.216.656,50	2.179.302,70	2.179.302,70	42,11%	2.995.797,3
			0,00		2.179.302,70		2.216.656,50		37.353,80				100,00%
	Total Capítulo 3 Tasas, precios públicos y otros ingresos.	11.828.100,00	11.828.100,00	0,00	3.723.319,77	648,91	3.720.734,16	662.048,19	3.060.622,67	3.060.622,67	3.058.685,97	31,46%	8.107.365,8
			0,00		3.720.734,16	0,00	3.060.622,67		1.936,70				82,21%
	Total Capítulo 4 Transferencia corrientes.	72.305.000,00	72.305.000,00	5.116.392,61	27.002.904,33	0,00	26.622.892,11	34.514,50	26.968.389,83	26.968.389,83	26.588.377,61	36,82%	45.682.107,8
			0,00		26.622.892,11	0,00	26.968.389,83		380.012,22				99,87%
	Total Capítulo 5 Ingresos patrimoniales.	412.200,00	412.200,00	0,00	57.812,54	0,00	57.812,54	1.739,20	56.073,34	56.073,34	56.073,34	14,03%	354.387,4
			0,00		57.812,54	0,00	56.073,34		0,00				96,99%
	Total Capítulo 6 Enajenación de inversiones reales.	20.000,00	20.000,00	7.882,62	220.751,89	0,00	220.751,89	45.995,14	174.756,75	174.756,75	174.756,75	1103,76%	-200.751,8
			0,00		220.751,89	0,00	174.756,75		0,00				79,16%
	Total Capítulo 7 Transferencias de capital.	135.000,00	135.000,00	0,00	50.297,95	0,00	-58.284,08	0,00	50.297,95	50.297,95	-58.284,08	-43,17%	193.284,0
			0,00		-58.284,08	0,00	50.297,95		108.582,03				100,00%
	Total Capítulo 8 Activos financieros.	791.000,00	8.180.030,43	12.501,20	329.799,03	0,00	328.854,03	145.468,57	184.330,46	184.330,46	183.385,46	4,02%	7.851.176,4
			7.389.030,43		328.854,03	0,00	184.330,46		945,00				55,77%
	Total Capítulo 9 Pasivos financieros.	14.000.000,00	21.007.878,20	10.000.000,00	0,00	0,00	0,00	0,00	0,00	0,00	0,00	0,00%	21.007.878,2
			7.007.878,20		0,00	0,00	0,00		0,00				0,00%
	Total Ingresos	112.144.000,00	126.540.908,63	15.136.776,43	36.192.793,14	648,91	35.655.295,72	889.765,60	35.302.378,63	35.302.378,63	34.765.530,12	28,18%	90.885.612,9
			14.396.908,63		35.655.295,72	0,00	35.302.378,63		536.848,51				97,50%



Excmo. Diputación Provincial de Burgos

Estado de ejecución de Ingresos

Periodo: 2018


Fecha de listado igual a: 30/06/2018

Código de Concepto

Descripción	Inicial		Actual		Compromisos		DR		DR Anul.		Deudores		I		I Netos		Saldo
				Modific.			DR Netos	DR Canc.	DR Anul.	DR Canc.	OI	Dev. I	%DR s/Prev	% I Neto s/DRN	% I Neto s/DRN	% I Neto s/DRN	
Total Artículo 10 Impuesto sobre la Renta.	4.115.000,00	0,00	4.115.000,00	0,00	0,00	0,00	1.751.590,10	0,00	0,00	1.751.590,10	7.886,35	1.743.703,75	42,37%	2.371.296,2	100,00%	100,00%	2.371.296,2
Total Artículo 17 Recargos sobre impuestos directos de otros entes I	3.362.600,00	0,00	3.362.600,00	0,00	0,00	0,00	839.528,62	0,00	0,00	839.528,62	132,41	839.661,03	24,97%	2.523.071,3	100,00%	100,00%	2.523.071,3
Total Artículo 21 Impuestos sobre el Valor Añadido.	3.592.000,00	0,00	3.592.000,00	0,00	0,00	0,00	1.599.377,10	0,00	0,00	1.599.377,10	37.055,10	1.562.322,00	43,49%	2.029.678,0	100,00%	100,00%	2.029.678,0
Total Artículo 22 Sobre consumos específicos.	1.583.100,00	0,00	1.583.100,00	0,00	0,00	0,00	617.279,40	0,00	0,00	617.279,40	298,70	616.980,70	38,97%	966.119,3	100,00%	100,00%	966.119,3
Total Artículo 32 Tasas por la realización de actividades de compete	3.312.000,00	0,00	3.312.000,00	0,00	0,00	0,00	248.780,18	0,00	0,00	248.780,18	1.749,29	231.491,18	7,46%	3.064.969,1	93,00%	93,00%	3.064.969,1
Total Artículo 33 Tasas por la utilización privativa o el aprovecham	69.000,00	0,00	69.000,00	0,00	0,00	0,00	30.139,44	0,00	0,00	30.139,44	336,56	29.802,88	43,68%	38.860,5	98,88%	98,88%	38.860,5
Total Artículo 34 Precios públicos.	7.247.900,00	0,00	7.247.900,00	0,00	0,00	0,00	3.369.148,09	648,91	648,91	3.368.499,18	2.734.822,26	2.734.822,26	46,48%	3.879.400,8	81,19%	81,19%	3.879.400,8
Total Artículo 35 Contribuciones especiales.	697.200,00	0,00	697.200,00	0,00	0,00	0,00	0,00	0,00	0,00	0,00	0,00	0,00	0,00%	697.200,0	0,00%	0,00%	697.200,0
Total Artículo 36 Ventas.	20.000,00	0,00	20.000,00	0,00	0,00	0,00	5.284,32	0,00	0,00	5.284,32	0,00	5.284,32	26,42%	14.715,6	0,00%	0,00%	14.715,6
Total Artículo 38 Reintegros de operaciones corrientes.	16.000,00	0,00	16.000,00	0,00	0,00	0,00	11.283,67	0,00	0,00	11.283,67	0,00	11.283,67	70,52%	4.716,3	100,00%	100,00%	4.716,3
Total Artículo 39 Otros ingresos.	466.000,00	0,00	466.000,00	0,00	0,00	0,00	58.684,07	0,00	0,00	58.684,07	5.461,39	53.222,68	53,03%	407.503,3	100,00%	100,00%	407.503,3

Descripción	Inicial	Actual Modific.	Compromisos	DR		Deudores		I Dev. I	I Netos %DR s/Prev	Saldo % I Neto s/DRN
				DR Netos	DR Anul. DR Canc.	OI				
		0,00		58.496,66	0,00	53.222,68	187,41		12,55%	90,66%
Total Artículo 42 De la Administración del Estado.	62.173.000,00	62.173.000,00	100.095,63	24.823.430,95	0,00	24.823.430,95	24.823.430,95	24.459.167,35	24,459,167,35	37.713.832,6
		0,00		24.459.167,35	0,00	24.823.430,95	364.263,60		39,34%	100,00%
Total Artículo 45 De Comunidades Autónomas.	9.967.000,00	9.967.000,00	5.016.296,98	2.172.255,14	0,00	34.514,50	2.137.740,64	2.121.992,02	2.121,992,02	7.810.493,4
		0,00		2.156.506,52	0,00	2.137.740,64	15.748,62		21,64%	98,40%
Total Artículo 46 De Entidades Locales.	30.000,00	30.000,00	0,00	7.218,24	0,00	0,00	7.218,24	7.218,24	7.218,24	22.781,7
		0,00		7.218,24	0,00	7.218,24	0,00		24,06%	100,00%
Total Artículo 47 De Empresas privadas.	5.000,00	5.000,00	0,00	0,00	0,00	0,00	0,00	0,00	0,00	5.000,0
		0,00		0,00	0,00	0,00	0,00		0,00%	0,00%
Total Artículo 49 Del exterior.	130.000,00	130.000,00	0,00	0,00	0,00	0,00	0,00	0,00	0,00	130.000,0
		0,00		0,00	0,00	0,00	0,00		0,00%	0,00%
Total Artículo 50 Intereses de títulos y valores.	1.000,00	1.000,00	0,00	0,00	0,00	0,00	0,00	0,00	0,00	1.000,0
		0,00		0,00	0,00	0,00	0,00		0,00%	0,00%
Total Artículo 51 Intereses de anticipos y préstamos concedidos.	64.000,00	64.000,00	0,00	7.977,60	0,00	7.977,60	7.977,60	7.977,60	7,977,60	56.022,4
		0,00		7.977,60	0,00	7.977,60	0,00		12,47%	100,00%
Total Artículo 52 Intereses de depósitos.	284.000,00	284.000,00	0,00	10.410,21	0,00	10.410,21	10.410,21	10.410,21	10,410,21	273.589,7
		0,00		10.410,21	0,00	10.410,21	0,00		3,67%	100,00%
Total Artículo 53 Dividendos y participación beneficios.	200,00	200,00	0,00	29,00	0,00	0,00	29,00	29,00	29,00	171,0
		0,00		29,00	0,00	29,00	0,00		14,50%	100,00%
Total Artículo 54 Rentas de bienes inmuebles.	32.000,00	32.000,00	0,00	27.866,32	0,00	27.866,32	27.866,32	27.866,32	27,866,32	4.133,0
		0,00		27.866,32	0,00	27.866,32	0,00		87,08%	100,00%
Total Artículo 55 Productos de concesiones y aprovechamientos especi	1.000,00	1.000,00	0,00	0,00	0,00	0,00	0,00	0,00	0,00	1.000,0
		0,00		0,00	0,00	0,00	0,00		0,00%	0,00%
Total Artículo 59 Otros ingresos patrimoniales.	30.000,00	30.000,00	0,00	11.529,41	0,00	1.739,20	9.790,21	9.790,21	9,790,21	18.470,0
		0,00		11.529,41	0,00	9.790,21	0,00		38,43%	84,92

Descripción	Inicial	Actual		Compromisos		DR		DR Anul.		Deudores		I	I Netos		Saldo
		Modific.				DR Netos	DR Canc.	OI	Dev. I	%DR. s/Prev	% I Neto s/DRN		I	% I Neto s/DRN	
Total Artículo 60 De terrenos.	0,00	0,00	0,00	0,00	0,00	0,00	0,00	0,00	0,00	0,00	0,00	0,00	0,00	0,00	0,00
Total Artículo 61 De las demás inversiones reales.	20.000,00	20.000,00	0,00	0,00	0,00	0,00	0,00	0,00	0,00	0,00	0,00	0,00	0,00	0,00	20.000,00
Total Artículo 68 Reintegros por operaciones de capital.	0,00	0,00	7.882,62	0,00	0,00	220.751,89	0,00	0,00	0,00	45.995,14	174.756,75	174.756,75	0,00	0,00	-220.751,89
Total Artículo 72 De la Administración del Estado.	0,00	0,00	0,00	0,00	0,00	220.751,89	0,00	0,00	0,00	174.756,75	0,00	0,00	0,00	0,00	79,16%
Total Artículo 75 De Comunidades Autónomas.	135.000,00	135.000,00	0,00	0,00	0,00	0,00	0,00	0,00	0,00	0,00	0,00	0,00	-24.309,88	0,00	24.309,88
Total Artículo 79 Del exterior.	0,00	0,00	0,00	0,00	0,00	50.297,95	0,00	0,00	0,00	50.297,95	50.297,95	50.297,95	0,00	0,00	-50.297,95
Total Artículo 82 Reintegro de préstamos y anticipos concedidos al s	676.000,00	676.000,00	12.501,20	0,00	0,00	174.306,00	0,00	0,00	0,00	174.306,00	174.306,00	174.306,00	25,65%	0,00	100,00%
Total Artículo 83 Reintegros de préstamos de fuera del sector públic	115.000,00	115.000,00	0,00	0,00	0,00	155.493,03	0,00	0,00	0,00	145.468,57	10.024,46	10.024,46	135,21%	0,00	-40.493,03
Total Artículo 87 Remanente de tesorería.	0,00	0,00	7.389.030,43	0,00	0,00	0,00	0,00	0,00	0,00	0,00	0,00	0,00	0,00	0,00	7.389.030,43
Total Artículo 91 Préstamos recibidos en euros.	14.000.000,00	21.007.878,20	10.000.000,00	0,00	0,00	0,00	0,00	0,00	0,00	0,00	0,00	0,00	0,00	0,00	21.007.878,20
Total Ingresos	112.144.000,00	126.540.908,63	15.136.776,43	36.192.793,14	648,91	889.765,60	35.302.378,63	34.765.530,12	90.885.612,45	28,18%	97,50%	97,50%	28,18%	97,50%	97,50%



Instit. Prov. para el Deporte y Juventud de Burgos


Estado de ejecución de Gastos

Período: 2018

Fecha de listado igual a 30/06/2018

El presente informe es una copia de seguridad de los datos de la base de datos de la información de los gastos de la institución de Burgos.

Código de partida	Descripción	Inicial	Modificación Inc. Rem.	Actual RC Pdt. + ND	A pendiente	D pendiente	O pendiente	P pendiente	RP Reintegros	Saldo Remanente	% D s/Cr.	% O s/Cr.
Total Capítulo 1	GASTOS DE PERSONAL.	759.600,00	0,00	759.600,00	277.858,99	277.858,99	277.858,99	277.858,99	277.858,99	476.196,01	62,69	36,58
			0,00	5.545,00	0,00	0,00	0,00	0,00	0,00	481.741,01	36,58	100,00
Total Capítulo 2	GASTOS CORRIENTES EN BIENES Y SERVICIOS.	2.662.600,00	0,00	2.662.600,00	1.011.337,07	707.288,20	304.580,57	304.557,17	304.557,17	830.687,81	31,20	11,44
			0,00	820.575,12	304.048,87	402.707,63	23,40	0,00	0,00	2.358.019,43	26,56	99,99
Total Capítulo 4	TRANSFERENCIAS CORRIENTES.	914.500,00	0,00	914.500,00	553.678,66	108.554,54	11.980,52	1.980,52	1.980,52	47.948,30	5,24	1,31
			0,00	312.873,04	445.124,12	96.574,02	10.000,00	0,00	0,00	902.519,48	11,87	16,53
Total Capítulo 6	INVERSIONES REALES.	119.400,00	0,00	119.400,00	0,00	0,00	0,00	0,00	0,00	105.600,00	88,44	0,00
			0,00	13.800,00	0,00	0,00	0,00	0,00	0,00	119.400,00	0,00	0,00
Total Capítulo 7	TRANSFERENCIAS DE CAPITAL.	0,00	2.513.272,11	2.513.272,11	1.513.272,11	1.513.272,11	97.629,32	59.013,03	59.013,03	1.000.000,00	39,79	3,88
			1.513.272,11	0,00	0,00	1.415.642,79	38.616,29	0,00	0,00	2.415.642,79	60,21	60,45
Total Gastos		4.456.100,00	2.513.272,11	6.969.372,11	3.356.146,83	2.606.973,84	692.049,40	643.409,71	643.409,71	2.460.432,12	35,30	9,93
			1.513.272,11	1.152.793,16	749.172,99	1.914.924,44	48.639,69	0,00	0,00	6.277.322,71	37,41	92,97



Instit. Prov. para el Deporte y Juventud de Burgos

Estado de ejecución de Gastos


Período: 2018

Fecha de listado igual a 30/06/2018

Código de partida	Descripción	Inicial	Modificación Inc. Rem.	Actual RC Pdt. + ND	A pendiente	D pendiente	O pendiente	P pendiente	RP Reintegros	Saldo Remanente	% D s/ Cr.	% O s/ Cr.
Total Artículo 12	Personal Funcionario.	167.000,00	0,00	167.000,00	83.466,27	83.466,27	83.466,27	83.466,27	83.466,27	83.533,73	50,02	49,98
			0,00	0,00	0,00	0,00	0,00	0,00	0,00	83.533,73	49,98	100,00
Total Artículo 13	Personal Laboral.	304.400,00	0,00	304.400,00	119.278,12	119.278,12	119.278,12	119.278,12	119.278,12	185.121,88	60,82	39,18
			0,00	0,00	0,00	0,00	0,00	0,00	0,00	185.121,88	39,18	100,00
Total Artículo 15	Incentivos al rendimiento.	73.400,00	0,00	73.400,00	16.651,27	16.651,27	16.651,27	16.651,27	16.651,27	56.748,73	77,31	22,69
			0,00	0,00	0,00	0,00	0,00	0,00	0,00	56.748,73	22,69	100,00
Total Artículo 16	Cuotas, prestaciones y gastos sociales a cargo del	214.800,00	0,00	214.800,00	58.463,33	58.463,33	58.463,33	58.463,33	58.463,33	150.791,67	70,20	27,22
			0,00	5.545,00	0,00	0,00	0,00	0,00	0,00	156.336,67	27,22	100,00
Total Artículo 21	Reparaciones, mantenimiento y conservación.	79.000,00	0,00	79.000,00	27.499,00	27.050,13	15.068,13	15.068,13	15.068,13	36.006,61	45,58	19,07
			0,00	15.494,39	448,87	11.982,00	0,00	0,00	0,00	63.931,87	34,24	100,00
Total Artículo 22	Material, suministros y otros.	2.537.100,00	0,00	2.537.100,00	962.271,32	688.671,32	267.945,69	267.922,29	267.922,29	769.747,95	30,34	10,56
			0,00	805.080,73	303.600,00	390.725,63	23,40	0,00	0,00	2.269.154,31	25,96	99,99
Total Artículo 23	Indemnizaciones por razón del servicio.	46.500,00	0,00	46.500,00	21.566,75	21.566,75	21.566,75	21.566,75	21.566,75	24.933,25	53,62	46,38
			0,00	0,00	0,00	0,00	0,00	0,00	0,00	24.933,25	46,38	100,00
Total Artículo 46 A	Entidades Locales.	540.000,00	0,00	540.000,00	530.051,70	84.927,58	1.980,52	1.980,52	1.980,52	9.948,30	1,84	0,37
			0,00	0,00	445.124,12	82.947,06	0,00	0,00	0,00	538.019,48	15,73	100,00
Total Artículo 48 A	Familias e Instituciones sin fines de lucro.	374.500,00	0,00	374.500,00	23.626,96	23.626,96	10.000,00	0,00	0,00	38.000,00	10,15	2,67
			0,00	312.873,04	0,00	13.626,96	10.000,00	0,00	0,00	364.500,00	6,31	0,00
Total Artículo 62	Inversión nueva asociada al funcionamiento operati	119.400,00	0,00	119.400,00	0,00	0,00	0,00	0,00	0,00	105.600,00	88,44	0,00
			0,00	13.800,00	0,00	0,00	0,00	0,00	0,00	119.400,00	0,00	0,00
Total Artículo 76 A	Entidades Locales.	0,00	2.513.272,11	2.513.272,11	1.513.272,11	1.513.272,11	97.629,32	59.013,03	59.013,03	1.000.000,00	39,79	3,88
			1.513.272,11	0,00	0,00	1.415.642,79	38.616,29	0,00	0,00	2.415.642,79	60,21	60,45

Código de partida	Inicial	Modificación	Actual	A	D	O	P	RP	Saldo	%	%O s/Cr.
Descripción		Inc. Rem.	RC Ppt. + ND	A pendiente	D pendiente	O pendiente	P pendiente	Reintegros	Remanente	%D s/Cr.	%RP s/O

Total Gastos	4.456.100,00	2.513.272,11 1.513.272,11	6.969.372,11 1.152.793,16	3.356.146,83 749.172,99	2.606.973,84 1.914.924,44	692.049,40 48.639,69	643.409,71 0,00	643.409,71 0,00	2.460.432,12 6.277.322,71	35,30 37,41	9,93 92,97
--------------	--------------	------------------------------	------------------------------	----------------------------	------------------------------	-------------------------	--------------------	--------------------	------------------------------	----------------	---------------




Insttit. Prov. para el Deporte y Juventud de Burgos

Estado de ejecución de Ingresos

Periodo: 2018

Fecha de listado igual a: 30/06/2018

Código de Concepto	Descripción	Inicial	Actual Modific.	Compromisos	DR		Dedores		I	I Netos	Saldo
					DR Netos	DR Anul. DR Canc.	OJ	% I Neto s/DRN			
	Total Capítulo 3 Tasas, precios públicos y otros ingresos.	319.000,00	319.000,00	0,00	18.537,28	0,00	18.537,28	0,00	18.537,28	18.537,28	300.462,7
			0,00		18.537,28	0,00	18.537,28	0,00	0,00	0,00	100,00%
	Total Capítulo 4 Transferencia corrientes.	4.057.100,00	4.057.100,00	0,00	111.863,18	0,00	111.863,18	0,00	111.863,18	111.863,18	3.945.236,8
			0,00		111.863,18	0,00	111.863,18	0,00	0,00	2,76%	100,00%
	Total Capítulo 5 Ingresos patrimoniales.	80.000,00	80.000,00	0,00	12.000,00	0,00	12.000,00	0,00	12.000,00	12.000,00	68.000,0
			0,00		12.000,00	0,00	12.000,00	0,00	0,00	15,00%	100,00%
	Total Capítulo 7 Transferencias de capital.	0,00	1.500.000,00	0,00	0,00	0,00	0,00	0,00	0,00	0,00	1.500.000,0
			1.500.000,00		0,00	0,00	0,00	0,00	0,00	0,00%	0,00%
	Total Capítulo 8 Activos financieros.	0,00	1.013.272,11	0,00	0,00	0,00	0,00	0,00	0,00	0,00	1.013.272,1
			1.013.272,11		0,00	0,00	0,00	0,00	0,00	0,00%	0,00%
	Total Ingresos	4.456.100,00	6.969.372,11	0,00	142.400,46	0,00	142.400,46	0,00	142.400,46	142.400,46	6.826.971,6
			2.513.272,11		142.400,46	0,00	142.400,46	0,00	0,00	2,04%	100,00%



Símbolo de Concepto

Insttit. Prov. para el Deporte y Juventud de Burgos

Estado de ejecución de Ingresos

Periodo: 2018

Fecha de listado igual a: 30/06/2018

Descripción	Inicial	Actual		Compromisos	DR		Deudores		I	I Netos		Saldo
		Modific.	300.000,00		0,00	DR Netos	DR Anul.	DR Canc.		OI	Dev. I	
Total Artículo 34 Precios públicos.	300.000,00	300.000,00	0,00	0,00	17.187,28	0,00	0,00	17.187,28	17.187,28	0,00	17.187,28	282.812,7
		0,00	0,00	0,00	17.187,28	0,00	17.187,28	0,00	0,00	0,00	5,73%	100,00'
Total Artículo 38 Reintegros de operaciones corrientes.	1.000,00	1.000,00	0,00	0,00	1.350,00	0,00	0,00	1.350,00	1.350,00	0,00	1.350,00	-350,0
		0,00	0,00	0,00	1.350,00	0,00	1.350,00	0,00	0,00	0,00	135,00%	100,00'
Total Artículo 39 Otros ingresos.	18.000,00	18.000,00	0,00	0,00	0,00	0,00	0,00	0,00	0,00	0,00	0,00	18.000,0
		0,00	0,00	0,00	0,00	0,00	0,00	0,00	0,00	0,00	0,00%	0,00'
Total Artículo 40 De la Administración General de la Entidad Local.	3.338.000,00	3.338.000,00	0,00	0,00	0,00	0,00	0,00	0,00	0,00	0,00	0,00	3.338.000,0
		0,00	0,00	0,00	0,00	0,00	0,00	0,00	0,00	0,00	0,00%	0,00'
Total Artículo 45 De Comunidades Autónomas.	699.100,00	699.100,00	0,00	0,00	111.863,18	0,00	0,00	111.863,18	111.863,18	0,00	111.863,18	587.236,8
		0,00	0,00	0,00	111.863,18	0,00	111.863,18	0,00	0,00	0,00	16,00%	100,00'
Total Artículo 46 De Entidades Locales.	10.000,00	10.000,00	0,00	0,00	0,00	0,00	0,00	0,00	0,00	0,00	0,00	10.000,0
		0,00	0,00	0,00	0,00	0,00	0,00	0,00	0,00	0,00	0,00%	0,00'
Total Artículo 47 De Empresas privadas.	10.000,00	10.000,00	0,00	0,00	0,00	0,00	0,00	0,00	0,00	0,00	0,00	10.000,0
		0,00	0,00	0,00	0,00	0,00	0,00	0,00	0,00	0,00	0,00%	0,00'
Total Artículo 52 Intereses de depósitos.	10.000,00	10.000,00	0,00	0,00	0,00	0,00	0,00	0,00	0,00	0,00	0,00	10.000,0
		0,00	0,00	0,00	0,00	0,00	0,00	0,00	0,00	0,00	0,00%	0,00'
Total Artículo 55 Productos de concesiones y aprovechamientos especi	20.000,00	20.000,00	0,00	0,00	0,00	0,00	0,00	0,00	0,00	0,00	0,00	20.000,0
		0,00	0,00	0,00	0,00	0,00	0,00	0,00	0,00	0,00	0,00%	0,00'
Total Artículo 59 Otros ingresos patrimoniales.	50.000,00	50.000,00	0,00	0,00	12.000,00	0,00	0,00	12.000,00	12.000,00	0,00	12.000,00	38.000,0
		0,00	0,00	0,00	12.000,00	0,00	12.000,00	0,00	0,00	0,00	24,00%	100,00'
Total Artículo 70 De la Administración General de la Entidad Local.	0,00	1.500.000,00	0,00	0,00	0,00	0,00	0,00	0,00	0,00	0,00	0,00	1.500.000,0

Descripción	Inicial	Actual		Compromisos	DR		Deudores		I Dev. I	I Netos		Saldo % I Neto s/DRN
		Modific.	1.500.000,00		DR Netos	DR Anul. DR Canc.	OI	%DR s/Prev		0,00%		
Total Artículo 87 Remanente de tesorería.	0,00	1.013.272,11	1.013.272,11	0,00	0,00	0,00	0,00	0,00	0,00	0,00	0,00%	1.013.272,1
Total Ingresos	4.456.100,00	6.969.372,11	2.513.272,11	0,00	142.400,46	142.400,46	0,00	142.400,46	142.400,46	142.400,46	2,04%	6.826.971,6
					142.400,46	142.400,46	0,00	142.400,46	0,00	142.400,46	2,04%	100,00%