



DIPUTACIÓN DE BURGOS

SECRETARÍA GENERAL

MPG/ne

El Pleno de la Diputación Provincial de Burgos, en sesión ordinaria celebrada el día **6 DE SEPTIEMBRE DE 2019**, adoptó, entre otros, el siguiente acuerdo:

**“15.- DACIÓN DE CUENTA DEL ESTADO DE EJECUCIÓN DEL SEGUNDO TRIMESTRE DE 2019”**

Dada cuenta del dictamen de la Comisión informativa de Hacienda, de fecha 13 de agosto de 2019, y vistos los estados de ejecución de la Diputación Provincial y del Instituto para el Deporte y Juventud de Burgos a 30 de junio de 2019, de conformidad con el artículo 207 del R.D.L. 2/2004, de 5 de marzo, por el que se aprueba el Texto Refundido de la Ley Reguladora de las Haciendas Locales, cuyos resúmenes por Capítulos y Artículos constan en el expediente.

La Corporación Provincial queda enterada.”

Lo que traslado a Ud. para su conocimiento y efectos.

Burgos, 9 de septiembre de 2019

**LA SECRETARIA GENERAL ACCTAL.,**



**Fdo.: M<sup>a</sup> Pilar González Juez**

SR. INTERVENTOR DE LA DIPUTACIÓN PROVINCIAL DE BURGOS.-





DIPUTACIÓN DE BURGOS

COMISIÓN DE ECONOMÍA, HACIENDA,  
RECAUDACIÓN, CONTRATACIÓN,  
JUNTA DE COMPRAS Y CAJA  
DE COOPERACIÓN

La Comisión de Hacienda, en sesión celebrada el día trece de agosto de dos mil diecinueve dictaminó entre otros asuntos, el siguiente:

**“7.- Dación de cuenta del estado de ejecución del segundo trimestre de 2019.**

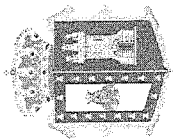
Se da cuenta a los asistentes de los estados de ejecución de la Diputación Provincial y del Instituto para el Deporte y Juventud de Burgos a 30 de junio de 2019, de conformidad con el artículo 207 del R.D.L. 2/2004, de 5 de marzo, por el que se aprueba el Texto Refundido de la Ley Reguladora de las Haciendas Locales.

La Comisión se da por enterada.”

Burgos, 16 de agosto de 2019  
EL PRESIDENTE DE LA COMISIÓN

Fdo: Ángel Guerra García





# Excma. Diputación Provincial de Burgos

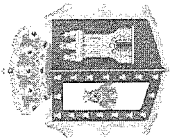
## Estado de ejecución de Gastos

Periodo: 2019

Fecha de listado igual a 30/06/2019

Código de partida	Inicial	Modificación Inc. Rem.	Actual RC Pdt. + ND	A pendiente	D pendiente	O pendiente	P pendiente	RP Reintegros	Saldo Remanente	% D s/ Cr.	% O s/ Cr.
Total Capítulo 1 GASTOS DE PERSONAL.	38.505.200,00	43.600,00	38.548.800,00	19.248.129,31	19.248.129,31	19.196.443,66	19.178.968,66	19.178.968,66	19.158.561,46	49,70	49,80
		0,00	142.109,23	0,00	51.685,65	17.475,00	0,00	1.108,08	19.352.356,34	49,93	99,91
Total Capítulo 2 GASTOS CORRIENTES EN BIENES Y SERVICIOS.	17.200.400,00	505.159,47	17.705.559,47	10.318.683,69	9.773.442,13	5.760.543,01	5.569.611,89	5.569.095,38	5.742.868,59	32,44	32,54
		147.933,49	1.644.007,19	545.241,56	4.012.899,12	190.731,12	716,51	9,87	11.945.016,46	55,20	96,68
Total Capítulo 3 GASTOS FINANCIEROS.	231.000,00	0,00	231.000,00	11.213,17	11.213,17	11.213,17	11.213,17	11.213,17	219.786,83	95,15	4,85
		0,00	0,00	0,00	0,00	0,00	0,00	0,00	219.786,83	4,85	100,00
Total Capítulo 4 TRANSFERENCIAS CORRIENTES.	14.261.600,00	941.358,72	15.202.958,72	5.909.141,67	4.039.791,03	3.113.071,71	2.975.306,60	975.306,60	5.063.405,11	33,44	20,48
		35.000,00	4.210.411,94	1.869.350,64	926.719,32	137.765,11	2.000.000,00	0,00	12.089.887,01	26,57	31,33
Total Capítulo 5 FONDO DE CONTINGENCIA Y OTROS IMPREVISTOS	500.000,00	0,00	500.000,00	0,00	0,00	0,00	0,00	0,00	500.000,00	100,00	0,00
		0,00	0,00	0,00	0,00	0,00	0,00	0,00	500.000,00	0,00	0,00
Total Capítulo 6 INVERSIONES REALES.	8.957.400,00	1.489.457,57	10.446.857,57	2.820.613,18	2.010.740,18	462.604,13	356.680,61	356.680,61	1.772.873,57	16,97	4,43
		1.213.758,58	5.868.421,80	809.873,00	1.548.136,05	105.923,52	0,00	0,00	9.984.253,44	19,25	77,10
Total Capítulo 7 TRANSFERENCIAS DE CAPITAL.	18.966.600,00	395.501,80	19.362.101,80	1.280.771,97	1.280.771,97	729.871,76	729.871,76	129.871,76	17.969.553,39	92,81	3,77
		175.061,97	111.776,44	0,00	550.900,21	0,00	600.000,00	0,00	18.632.230,04	6,61	17,79
Total Capítulo 8 ACTIVOS FINANCIEROS.	1.800.000,00	0,00	1.800.000,00	89.477,00	89.477,00	89.477,00	77.672,36	77.672,36	1.101.184,00	61,18	4,97
		0,00	609.339,00	0,00	0,00	11.804,64	0,00	0,00	1.710.523,00	4,97	86,61
Total Capítulo 9 PASIVOS FINANCIEROS.	5.443.000,00	0,00	5.443.000,00	532.465,66	532.465,66	532.465,66	532.465,66	532.465,66	4.910.534,34	90,22	9,78
		0,00	0,00	0,00	0,00	0,00	0,00	0,00	4.910.534,34	9,78	100,00
<b>Total Gastos</b>	<b>105.865.200,00</b>	<b>3.375.077,56</b>	<b>109.240.277,56</b>	<b>40.210.495,65</b>	<b>36.986.030,45</b>	<b>29.895.690,10</b>	<b>29.431.990,71</b>	<b>26.831.274,20</b>	<b>56.458.767,29</b>	<b>51,68</b>	<b>27,37</b>
		<b>1.571.754,04</b>	<b>12.586.065,60</b>	<b>3.224.465,20</b>	<b>7.090.340,35</b>	<b>463.689,39</b>	<b>2.600.716,51</b>	<b>1.117,95</b>	<b>79.344.587,46</b>	<b>33,86</b>	<b>89,75</b>





# Excma. Diputación Provincial de Burgos

## Estado de ejecución de Gastos

Período: 2019

Fecha de listado igual a 30/06/2019

Código de partida	Inicial	Modificación Inc. Rem.	Actual RC P.d.L. + ND	A pendiente	D pendiente	O pendiente	P pendiente	RP Reintegros	Saldo Remanente	% D s/ Cr.	% O s/ Cr.
Total Artículo 10 Órganos de gobierno y personal directivo.	257.000,00	0,00	257.000,00	101.819,43	101.819,43	0,00	101.819,43	101.819,43	155.180,57	60,38	39,62
		0,00	0,00	0,00	0,00	0,00	0,00	0,00	155.180,57	39,62	100,00
Total Artículo 11 Personal eventual.	180.000,00	0,00	180.000,00	0,00	0,00	0,00	0,00	0,00	180.000,00	100,00	0,00
		0,00	0,00	0,00	0,00	0,00	0,00	0,00	180.000,00	0,00	0,00
Total Artículo 12 Personal Funcionario.	12.575.500,00	0,00	12.575.500,00	5.634.066,97	5.634.066,97	0,00	5.634.066,97	5.634.066,97	6.941.433,03	55,20	44,80
		0,00	0,00	0,00	0,00	0,00	0,00	335,17	6.941.433,03	44,80	100,00
Total Artículo 13 Personal Laboral.	12.992.600,00	0,00	12.992.600,00	7.343.518,33	7.343.518,33	0,00	7.343.518,33	7.343.518,33	5.649.081,67	43,48	56,52
		0,00	0,00	0,00	0,00	0,00	0,00	617,14	5.649.081,67	56,52	100,00
Total Artículo 14 Otro personal.	558.100,00	0,00	558.100,00	128.134,32	128.134,32	0,00	128.134,32	128.134,32	429.965,68	77,04	22,96
		0,00	0,00	0,00	0,00	0,00	0,00	0,00	429.965,68	22,96	100,00
Total Artículo 15 Incentivos al rendimiento.	2.437.500,00	0,00	2.437.500,00	1.200.128,73	1.200.128,73	0,00	1.200.128,73	1.200.128,73	1.237.371,27	50,76	49,24
		0,00	0,00	0,00	0,00	0,00	0,00	94,82	1.237.371,27	49,24	100,00
Total Artículo 16 Cuotas, prestaciones y gastos sociales a cargo del	9.504.500,00	43.600,00	9.548.100,00	4.840.461,53	4.840.461,53	0,00	4.771.300,88	4.771.300,88	4.565.529,24	47,82	50,15
		0,00	142.109,23	0,00	51.685,65	17.475,00	0,00	60,95	4.759.324,12	50,70	99,64
Total Artículo 20 Arrendamientos y cánones.	127.600,00	0,00	127.600,00	17.200,78	17.200,78	0,00	15.328,13	15.328,13	110.399,22	86,52	12,98
		0,00	0,00	635,25	0,00	1.237,40	0,00	0,00	111.034,47	13,48	92,53
Total Artículo 21 Reparaciones, mantenimiento y conservación.	1.917.700,00	18.551,59	1.936.251,59	1.194.740,68	928.779,62	600.131,24	572.975,69	572.975,69	741.100,51	38,28	30,99
		0,00	410,40	265.961,06	328.648,38	27.155,55	0,00	0,00	1.336.120,35	47,97	95,48
Total Artículo 22 Material, suministros y otros.	14.188.500,00	486.607,88	14.675.107,88	8.662.087,11	8.382.806,61	4.699.191,12	4.536.852,95	4.536.168,74	4.445.443,98	30,29	32,02
		147.933,49	1.567.576,79	279.280,50	3.663.615,49	162.338,17	684,21	9,87	9.975.916,76	57,12	96,53
Total Artículo 23 Indemnizaciones por razón del servicio.	966.600,00	0,00	966.600,00	444.655,12	444.655,12	0,00	444.655,12	444.622,82	445.924,88	46,13	46,00
		0,00	76.020,00	0,00	0,00	0,00	32,30	0,00	521.944,88	46,00	99,99



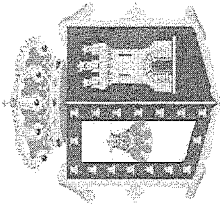


Código de partida	Descripción	Inicial	Modificación Inc. Rem.	Actual RC Pdt. + ND	A pendiente	D pendiente	O pendiente	P pendiente	RP Reintegros	Saldo Remanente	% D s/ Cr.	% O s/ Cr.
Total Artículo 31	De préstamos y otras operaciones financieras en eu	225.000,00	0,00	225.000,00	10.041,41	10.041,41	10.041,41	10.041,41	10.041,41	214.958,59	95,54	4,46
			0,00	0,00	0,00	0,00	0,00	0,00	0,00	214.958,59	4,46	100,00
Total Artículo 35	Intereses de demora y otros gastos financieros.	6.000,00	0,00	6.000,00	1.171,76	1.171,76	1.171,76	1.171,76	1.171,76	4.828,24	80,47	19,53
			0,00	0,00	0,00	0,00	0,00	0,00	0,00	4.828,24	19,53	100,00
Total Artículo 41 A	Organismos Autónomos de la Entidad Local.	3.145.000,00	0,00	3.145.000,00	1.000.000,00	1.000.000,00	1.000.000,00	1.000.000,00	0,00	2.145.000,00	68,20	31,80
			0,00	0,00	0,00	0,00	0,00	0,00	0,00	2.145.000,00	31,80	0,00
Total Artículo 42 A	la Administración del Estado.	300.000,00	0,00	300.000,00	0,00	0,00	0,00	0,00	0,00	300.000,00	100,00	0,00
			0,00	0,00	0,00	0,00	0,00	0,00	0,00	300.000,00	0,00	0,00
Total Artículo 44 A	entes públicos y sociedades mercantiles de la En	1.951.800,00	0,00	1.951.800,00	1.000.000,00	1.000.000,00	1.000.000,00	1.000.000,00	0,00	951.800,00	48,77	51,23
			0,00	0,00	0,00	0,00	0,00	0,00	0,00	951.800,00	51,23	0,00
Total Artículo 46 A	Entidades Locales.	5.447.900,00	670.358,72	6.118.258,72	1.308.904,32	927.671,82	96.536,14	83.871,03	83.871,03	1.183.266,58	19,34	1,58
			0,00	3.626.087,82	381.232,50	831.135,68	12.665,11	0,00	0,00	6.021.722,58	15,16	86,88
Total Artículo 47 A	Empresas privadas.	167.000,00	141.000,00	308.000,00	178.000,00	30.000,00	30.000,00	0,00	0,00	36.000,00	11,69	9,74
			30.000,00	94.000,00	148.000,00	0,00	30.000,00	0,00	0,00	278.000,00	9,74	0,00
Total Artículo 48 A	Familias e Instituciones sin fines de lucro.	3.249.300,00	130.000,00	3.379.900,00	2.422.237,35	1.082.119,21	986.535,57	891.435,57	891.435,57	467.338,53	13,83	29,19
			5.000,00	490.324,12	1.340.118,14	95.583,64	95.100,00	0,00	0,00	2.393.364,43	32,02	90,36
Total Artículo 50	Fondo de Contingencia y otros imprevistos	500.000,00	0,00	500.000,00	0,00	0,00	0,00	0,00	0,00	500.000,00	100,00	0,00
			0,00	0,00	0,00	0,00	0,00	0,00	0,00	500.000,00	0,00	0,00
Total Artículo 60	Inversión nueva en infraestructuras y bienes desti	550.000,00	250.000,00	800.000,00	0,00	0,00	0,00	0,00	0,00	40.897,60	5,11	0,00
			0,00	759.102,40	0,00	0,00	0,00	0,00	0,00	800.000,00	0,00	0,00
Total Artículo 61	Inversiones de reposición de infraestructuras y bi	4.100.000,00	693.991,60	4.793.991,60	706.937,72	706.937,72	106.135,45	106.135,45	106.135,45	-6.441,36	-0,13	2,21
			0,00	4.093.495,24	0,00	600.802,27	0,00	0,00	0,00	4.687.856,15	14,75	100,00
Total Artículo 62	Inversión nueva asociata al funcionamiento operati	1.171.600,00	-130.590,49	1.041.009,51	202.167,55	98.777,09	98.777,09	51.573,97	51.573,97	692.647,50	66,54	9,49
			0,00	146.194,46	103.390,46	0,00	47.203,12	0,00	0,00	942.232,42	9,49	52,21
Total Artículo 63	Inversión de reposición asociata al funcionamiento	2.363.700,00	212.576,96	2.576.276,96	751.447,19	231.447,19	224.293,29	177.857,89	177.857,89	1.187.377,88	46,09	8,71
			56.289,48	637.453,89	520.000,00	7.163,90	46.435,40	0,00	0,00	2.351.985,67	8,98	79,30
Total Artículo 64	Gastos en inversiones de carácter inmaterial.	432.100,00	463.477,50	895.577,50	798.533,75	798.533,75	10.000,00	8.000,00	8.000,00	91.272,05	10,19	1,12
			463.477,50	5.771,70	0,00	788.533,75	2.000,00	0,00	0,00	885.577,50	89,16	80,00



Código de partida	Descripción	Inicial	Modificación Inc. Rem.	Actual RC Pdt. + ND	A pendiente	D pendiente	O pendiente	P pendiente	RP Reintegros	Saldo Remanente	% D s/ Cr.	% O s/ Cr.
Total Artículo 65	Inversiones gestionadas para otros entes públicos.	340.000,00	0,00	340.000,00	361.525,97	175.044,43	23.398,30	13.113,30	13.113,30	-232.860,10	-68,49	6,88
			0,00	226.404,11	186.482,54	151.646,13	10.285,00	0,00	0,00	316.601,70	51,48	56,04
Total Artículo 71 A	Organismos Autónomos de la Entidad Local.	0,00	0,00	0,00	0,00	0,00	0,00	0,00	0,00	0,00	0,00	0,00
			0,00	0,00	0,00	0,00	0,00	0,00	0,00	0,00	0,00	0,00
Total Artículo 74 A	Entes públicos y sociedades mercantiles de la En	840.000,00	0,00	840.000,00	600.000,00	600.000,00	600.000,00	600.000,00	0,00	240.000,00	28,57	71,43
			0,00	0,00	0,00	0,00	0,00	600.000,00	0,00	240.000,00	71,43	0,00
Total Artículo 75 A	Comunidades Autónomas.	510.000,00	-406.289,48	103.710,52	0,00	0,00	0,00	0,00	0,00	103.710,52	100,00	0,00
			0,00	0,00	0,00	0,00	0,00	0,00	0,00	103.710,52	0,00	0,00
Total Artículo 76 A	Entidades Locales.	17.536.600,00	651.791,26	18.188.391,26	680.771,97	680.771,97	129.871,76	129.871,76	129.871,76	17.475.842,87	96,08	0,71
			175.061,97	31.776,44	0,00	550.900,21	0,00	0,00	0,00	18.058.519,52	3,74	100,00
Total Artículo 78 A	familias e instituciones sin fines de lucro.	80.000,00	150.000,00	230.000,00	0,00	0,00	0,00	0,00	0,00	150.000,00	65,22	0,00
			0,00	80.000,00	0,00	0,00	0,00	0,00	0,00	230.000,00	0,00	0,00
Total Artículo 82	Concesión préstamos al sector público.	1.100.000,00	0,00	1.100.000,00	26.192,00	26.192,00	26.192,00	26.192,00	26.192,00	1.073.808,00	97,62	2,38
			0,00	0,00	0,00	0,00	0,00	0,00	0,00	1.073.808,00	2,38	100,00
Total Artículo 83	Concesión de préstamos fuera del sector público.	700.000,00	0,00	700.000,00	63.285,00	63.285,00	63.285,00	51.480,36	51.480,36	27.376,00	3,91	9,04
			0,00	609.339,00	0,00	0,00	11.804,64	0,00	0,00	636.715,00	9,04	81,35
Total Artículo 81	Amortización de préstamos y de operaciones en euro	5.443.000,00	0,00	5.443.000,00	532.465,66	532.465,66	532.465,66	532.465,66	532.465,66	4.910.534,34	90,22	9,78
			0,00	0,00	0,00	0,00	0,00	0,00	0,00	4.910.534,34	9,78	100,00
<b>Total Gastos</b>		<b>105.865.200,00</b>	<b>3.375.077,56</b>	<b>109.240.277,56</b>	<b>40.210.495,65</b>	<b>36.986.030,45</b>	<b>29.895.690,10</b>	<b>29.431.990,71</b>	<b>26.831.274,20</b>	<b>56.458.767,29</b>	<b>51,68</b>	<b>27,37</b>
			<b>1.571.754,04</b>	<b>12.586.065,60</b>	<b>3.224.465,20</b>	<b>7.090.340,35</b>	<b>463.699,39</b>	<b>2.600.716,51</b>	<b>1.117,95</b>	<b>79.344.567,46</b>	<b>33,86</b>	<b>89,75</b>





# Excm. Diputación Provincial de Burgos

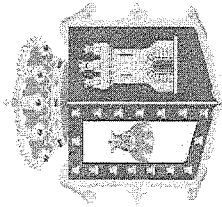
Estado de ejecución de Ingresos

Periodo: 2019

Fecha de listado igual a: 30/06/2019

Código de Concepto	Descripción	Inicial	Actual		Compromisos		DR	DR		DR Anul.	Deudores		I	I	I Netos	Saldo
			Modific.	0,00	CIC pendiente	DR Netos		DR Canc.	OI		Dev. I	% DR s/Prev				
	<b>Total Capítulo 1 Impuestos directos.</b>	7.422.800,00	7.422.800,00	0,00	0,00	5.112.307,55	0,00	688.664,19	4.423.643,36	0,00	9.463,62	4.423.643,36	4.414.179,74	68,75%	2.319.956,07	86,50%
	<b>Total Capítulo 2 Impuestos indirectos.</b>	5.911.000,00	5.911.000,00	0,00	0,00	3.301.814,11	0,00	935.904,70	2.365.909,41	0,00	44.824,56	2.365.909,41	2.321.084,85	55,10%	2.654.010,45	71,26%
	<b>Total Capítulo 3 Tasas, precios públicos y otros ingresos.</b>	11.713.200,00	11.713.200,00	0,00	0,00	3.844.329,19	0,00	152.153,31	3.692.175,88	0,00	8.026,59	3.692.175,88	3.684.149,29	32,75%	7.876.897,40	96,03%
	<b>Total Capítulo 4 Transferencia corrientes.</b>	79.460.000,00	79.460.000,00	14.986.361,41	12.284.784,22	39.323.798,47	0,00	10.400.123,04	28.923.675,43	0,00	531.412,06	28.923.675,43	28.392.263,37	48,82%	40.667.613,59	73,19%
	<b>Total Capítulo 5 Ingresos patrimoniales.</b>	412.200,00	412.200,00	0,00	0,00	33.789,54	0,00	4.669,50	29.120,04	0,00	0,00	29.120,04	29.120,04	8,20%	378.410,46	86,18%
	<b>Total Capítulo 6 Enajenación de inversiones reales.</b>	20.000,00	20.000,00	152.405,44	5.881,75	550.098,08	0,00	264.019,23	286.078,85	0,00	0,00	286.078,85	286.078,85	2750,49%	-530.098,08	52,01%
	<b>Total Capítulo 7 Transferencias de capital.</b>	135.000,00	135.000,00	0,00	0,00	-8.349,00	0,00	0,00	0,00	0,00	8.349,00	0,00	-8.349,00	-6,18%	143.349,00	100,00%
	<b>Total Capítulo 8 Activos financieros.</b>	791.000,00	4.166.077,56	0,00	0,00	378.824,99	0,00	165.423,66	213.401,33	0,00	0,00	213.401,33	213.401,33	9,09%	3.787.252,57	56,33%
	<b>Total Capítulo 9 Pasivos financieros.</b>	0,00	0,00	2.160.000,00	2.160.000,00	0,00	0,00	0,00	0,00	0,00	0,00	0,00	0,00	0,00%	0,00	0,00%
	<b>Total Ingresos</b>	105.865.200,00	109.240.277,56	17.298.766,85	14.450.665,97	52.544.961,93	0,00	12.610.957,63	39.934.004,30	0,00	602.075,83	39.331.928,47	39.331.928,47	47,55%	57.297.391,46	75,72%





# Excmo. Diputación Provincial de Burgos

Estado de ejecución de Ingresos

Periodo: 2019

Fecha de listado igual a: 30/06/2019

Código de Concepto	Descripción	Inicial	Actual Modific.	Compromisos CIC pendiente	DR DR Netos	DR Anul. DR Canc.	Deudores OI	I Dev. I	I Netos % DR s/Prev	Saldo % I Neto s/DRN
	Total Artículo 10 Impuesto sobre la Renta.	4.060.200,00	4.060.200,00	0,00	2.415.845,11	0,00	688.664,19	1.727.180,92	1.717.717,30	1.653.818,51
			0,00	0,00	2.406.381,49	0,00	1.727.180,92	9.463,62	59,27%	71,38%
	Total Artículo 17 Recargos sobre impuestos directos de otros entes 1	3.362.600,00	3.362.600,00	0,00	2.696.462,44	0,00	0,00	2.696.462,44	2.696.462,44	666.137,56
			0,00	0,00	2.696.462,44	0,00	2.696.462,44	0,00	80,19%	100,00%
	Total Artículo 21 Impuestos sobre el Valor Añadido.	4.158.000,00	4.158.000,00	0,00	2.358.259,89	0,00	666.377,52	1.691.882,37	1.647.416,25	1.844.206,23
			0,00	0,00	2.313.793,77	0,00	1.691.882,37	44.466,12	55,65%	71,20%
	Total Artículo 22 Sobre consumos específicos.	1.753.000,00	1.753.000,00	0,00	943.554,22	0,00	269.527,18	674.027,04	673.668,60	809.804,22
			0,00	0,00	943.195,78	0,00	674.027,04	358,44	53,80%	71,42%
	Total Artículo 32 Tasas por la realización de actividades de compete	3.312.000,00	3.312.000,00	0,00	235.170,60	0,00	11.479,00	223.691,60	222.751,25	3.077.769,75
			0,00	0,00	234.230,25	0,00	223.691,60	940,35	7,07%	95,10%
	Total Artículo 33 Tasas por la utilización privativa o el aprovecham	69.000,00	69.000,00	0,00	25.442,87	0,00	10.371,79	15.071,08	15.071,08	43.557,13
			0,00	0,00	25.442,87	0,00	15.071,08	0,00	36,87%	59,23%
	Total Artículo 34 Precios públicos.	7.133.000,00	7.133.000,00	0,00	3.428.555,55	0,00	121.201,52	3.307.354,03	3.300.346,39	3.711.452,09
			0,00	0,00	3.421.547,91	0,00	3.307.354,03	7.007,64	47,97%	96,46%
	Total Artículo 35 Contribuciones especiales.	697.200,00	697.200,00	0,00	0,00	0,00	0,00	0,00	0,00	697.200,00
			0,00	0,00	0,00	0,00	0,00	0,00	0,00%	0,00%
	Total Artículo 36 Ventas.	20.000,00	20.000,00	0,00	0,00	0,00	0,00	0,00	0,00	20.000,00
			0,00	0,00	0,00	0,00	0,00	0,00	0,00%	0,00%
	Total Artículo 38 Reintegros de operaciones corrientes.	16.000,00	16.000,00	0,00	88.903,82	0,00	9.101,00	79.802,82	79.802,82	-72.903,82
			0,00	0,00	88.903,82	0,00	79.802,82	0,00	555,65%	89,76%
	Total Artículo 39 Otros ingresos.	466.000,00	466.000,00	0,00	66.256,35	0,00	0,00	66.256,35	66.177,75	399.822,25






Código de Concepto	Descripción	Inicial	Actual Modific.	Compromisos		DR DR Netos	DR Anul.		Deudores		I Dev. I	I Netos %DR s/Prev	Saldo % I Neto s/DRN
				C/C pendiente	C/C cancelado		DR Anul.	DR Canc.	O/I	O/I			
			0,00	0,00	66.177,75	0,00	0,00	66.256,35	78,60	14,20%	100,00%		
	<b>Total Artículo 42 De la Administración del Estado.</b>	66.438.000,00	66.438.000,00	119.251,23	36.367.590,21	0,00	10.318.544,04	26.049.046,17	25.536.404,25	30.583.051,71	53,97%	71,22%	
	<b>Total Artículo 45 De Comunidades Autónomas.</b>	12.857.000,00	12.857.000,00	14.867.110,18	2.949.346,63	0,00	81.579,00	2.867.767,63	2.848.997,49	9.926.423,51	22,79%	97,22%	
		0,00	0,00	12.165.532,99	2.930.576,49	0,00	2.867.767,63	18.770,14					
	<b>Total Artículo 46 De Entidades Locales.</b>	30.000,00	30.000,00	0,00	6.861,63	0,00	0,00	6.861,63	6.861,63	23.138,37	22,87%	100,00%	
		0,00	0,00	6.861,63		0,00							
	<b>Total Artículo 47 De Empresas privadas.</b>	5.000,00	5.000,00	0,00	0,00	0,00	0,00	0,00	0,00	5.000,00	0,00%	0,00%	
		0,00	0,00	0,00	0,00	0,00	0,00	0,00	0,00	0,00%	0,00%		
	<b>Total Artículo 49 Del exterior.</b>	130.000,00	130.000,00	0,00	0,00	0,00	0,00	0,00	0,00	130.000,00	0,00%	0,00%	
		0,00	0,00	0,00	0,00	0,00	0,00	0,00	0,00	0,00%	0,00%		
	<b>Total Artículo 50 Intereses de títulos y valores.</b>	1.000,00	1.000,00	0,00	0,00	0,00	0,00	0,00	0,00	1.000,00	0,00%	0,00%	
		0,00	0,00	0,00	0,00	0,00	0,00	0,00	0,00	0,00%	0,00%		
	<b>Total Artículo 51 Intereses de anticipos y préstamos concedidos.</b>	64.000,00	64.000,00	0,00	7.275,50	0,00	527,85	6.747,65	6.747,65	56.724,50	11,37%	92,74%	
		0,00	0,00	0,00	7.275,50	0,00	6.747,65	0,00	0,00				
	<b>Total Artículo 52 Intereses de depósitos.</b>	284.000,00	284.000,00	0,00	3.933,13	0,00	3.933,13	3.933,13	3.933,13	280.066,87	1,38%	100,00%	
		0,00	0,00	3.933,13		0,00							
	<b>Total Artículo 53 Dividendos y participación beneficios.</b>	200,00	200,00	0,00	160,03	0,00	0,00	160,03	160,03	39,97	80,02%	100,00%	
		0,00	0,00	160,03		0,00							
	<b>Total Artículo 54 Rentas de bienes inmuebles.</b>	32.000,00	32.000,00	0,00	11.197,33	0,00	2.344,70	8.852,63	8.852,63	20.802,67	34,99%	79,06%	
		0,00	0,00	11.197,33		0,00	8.852,63	0,00	0,00				
	<b>Total Artículo 55 Productos de concesiones y aprovechamientos especi</b>	1.000,00	1.000,00	0,00	0,00	0,00	0,00	0,00	0,00	1.000,00	0,00%	0,00%	
		0,00	0,00	0,00	0,00	0,00	0,00	0,00	0,00	0,00%	0,00%		
	<b>Total Artículo 59 Otros ingresos patrimoniales.</b>	30.000,00	30.000,00	0,00	11.223,55	0,00	1.796,95	9.426,60	9.426,60	18.776,45	37,41%	83,99%	
		0,00	0,00	11.223,55		0,00	9.426,60	0,00	0,00				



Código de Concepto	Descripción	Inicial	Actual		Compromisos		DR		Deudores		I		I Netos	Saldo
			Modific.		CIC pendiente	DR Anul.	DR Anul.	DR	DR	DR Anul.	DR Anul.	Dev. I		
	Total Artículo 60 De terrenos.	0,00	0,00	0,00	145.473,69	0,00	145.473,69	0,00	0,00	145.473,69	0,00	145.473,69	145.473,69	-145.473,69
			0,00	0,00	0,00	0,00	145.473,69	0,00	0,00	145.473,69	0,00	0,00	0,00%	100,00%
	Total Artículo 61 De las demás inversiones reales.	20.000,00	20.000,00	0,00	0,00	0,00	0,00	0,00	0,00	0,00	0,00	0,00	0,00	20.000,00
			0,00	0,00	0,00	0,00	0,00	0,00	0,00	0,00	0,00	0,00	0,00%	0,00%
	Total Artículo 68 Reintegros por operaciones de capital.	0,00	0,00	6.931,75	404.624,39	0,00	404.624,39	0,00	264.019,23	140.605,16	0,00	140.605,16	140.605,16	-404.624,39
			0,00	5.881,75	404.624,39	0,00	404.624,39	0,00	140.605,16	0,00	0,00	0,00%	0,00%	34,75%
	Total Artículo 72 De la Administración del Estado.	0,00	0,00	0,00	0,00	0,00	0,00	0,00	0,00	0,00	0,00	0,00	-8.349,00	8.349,00
			0,00	0,00	0,00	0,00	-8.349,00	0,00	0,00	8.349,00	0,00	0,00	0,00%	100,00%
	Total Artículo 75 De Comunidades Autónomas.	135.000,00	135.000,00	0,00	0,00	0,00	0,00	0,00	0,00	0,00	0,00	0,00	0,00	135.000,00
			0,00	0,00	0,00	0,00	0,00	0,00	0,00	0,00	0,00	0,00	0,00%	0,00%
	Total Artículo 82 Reintegro de préstamos y anticipos concedidos al s	676.000,00	676.000,00	0,00	0,00	0,00	236.306,88	0,00	26.550,00	209.756,88	0,00	209.756,88	209.756,88	439.693,12
			0,00	0,00	0,00	0,00	236.306,88	0,00	209.756,88	0,00	0,00	0,00	34,96%	88,76%
	Total Artículo 83 Reintegros de préstamos de fuera del sector públic	115.000,00	115.000,00	0,00	0,00	0,00	142.518,11	0,00	138.873,66	3.644,45	0,00	3.644,45	3.644,45	-27.518,11
			0,00	0,00	0,00	0,00	142.518,11	0,00	3.644,45	0,00	0,00	123,93%	2,56%	2,56%
	Total Artículo 87 Remanente de tesorería.	0,00	3.375.077,56	0,00	0,00	0,00	0,00	0,00	0,00	0,00	0,00	0,00	0,00	3.375.077,56
			3.375.077,56	0,00	0,00	0,00	0,00	0,00	0,00	0,00	0,00	0,00	0,00%	0,00%
	Total Artículo 91 Préstamos recibidos en euros.	0,00	0,00	2.160.000,00	0,00	0,00	0,00	0,00	0,00	0,00	0,00	0,00	0,00	0,00
			0,00	0,00	2.160.000,00	0,00	0,00	0,00	0,00	0,00	0,00	0,00	0,00%	0,00%
	<b>Total Ingresos</b>	<b>105.865.200,00</b>	<b>109.240.277,56</b>	<b>17.298.766,85</b>	<b>52.544.961,93</b>	<b>0,00</b>	<b>12.610.957,63</b>	<b>39.934.004,30</b>	<b>39.331.928,47</b>	<b>57.297.391,46</b>	<b>47,55%</b>	<b>75,72%</b>		
			<b>3.375.077,56</b>	<b>14.450.665,97</b>	<b>51.942.886,10</b>	<b>0,00</b>	<b>602.075,83</b>	<b>47,55%</b>						





# Instít. Prov. para el Deporte y Juventud de Burgos

## Estado de ejecución de Gastos

Período: 2019

Fecha de listado igual a 30/06/2019

Código de partida	Descripción	Inicial	Modificación Inc. Rem.	Actual RC Pdt. + ND	A A pendiente	D D pendiente	O O pendiente	P P pendiente	Reintegros	Saldo Remanente	% D s/ Cr.	% O s/ Cr.
Total Capítulo 1	GASTOS DE PERSONAL.	795.500,00	0,00	795.500,00	296.215,64	296.215,64	296.215,64	296.215,64	296.215,64	499.284,36	62,76	37,24
			0,00	0,00	0,00	0,00	0,00	0,00	60,95	499.284,36	37,24	100,00
Total Capítulo 2	GASTOS CORRIENTES EN BIENES Y SERVICIOS.	2.464.000,00	250.000,00	2.714.000,00	920.347,26	735.319,60	467.782,85	416.557,06	416.557,06	586.141,54	21,60	17,24
			0,00	1.207.511,20	185.027,66	267.536,75	51.225,79	0,00	0,00	2.246.217,15	27,09	89,05
Total Capítulo 4	TRANSFERENCIAS CORRIENTES.	866.500,00	0,00	866.500,00	587.187,44	537.167,16	193.531,33	193.531,33	193.531,33	7.912,56	0,84	22,33
			0,00	272.000,00	50.020,28	343.635,83	0,00	0,00	0,00	672.968,67	61,99	100,00
Total Capítulo 6	INVERSIONES REALES.	124.000,00	0,00	124.000,00	0,00	0,00	0,00	0,00	0,00	124.000,00	100,00	0,00
			0,00	0,00	0,00	0,00	0,00	0,00	0,00	124.000,00	0,00	0,00
Total Capítulo 7	TRANSFERENCIAS DE CAPITAL.	0,00	1.417.892,28	1.417.892,28	1.417.892,28	1.417.892,28	933.125,56	416.889,49	416.889,49	0,00	0,00	65,81
			917.892,28	0,00	0,00	484.766,72	516.236,07	0,00	0,00	484.766,72	100,00	44,68
<b>Total Gastos</b>		<b>4.250.000,00</b>	<b>1.667.892,28</b>	<b>5.917.892,28</b>	<b>3.221.642,62</b>	<b>2.986.594,68</b>	<b>1.390.655,38</b>	<b>1.323.193,52</b>	<b>1.323.193,52</b>	<b>1.216.738,46</b>	<b>20,56</b>	<b>31,95</b>
			<b>917.892,28</b>	<b>1.479.511,20</b>	<b>235.047,94</b>	<b>1.095.939,30</b>	<b>567.461,86</b>	<b>0,00</b>	<b>60,95</b>	<b>4.027.236,90</b>	<b>50,47</b>	<b>69,99</b>





# Instít. Prov. para el Deporte y Juventud de Burgos

## Estado de ejecución de Gastos

Período: 2019

Fecha de listado igual a 30/06/2019


Código de partida Descripción	Inicial	Modificación Inc. Rem.	Actual RC Pdt. + ND	A pendiente A pendiente	D pendiente D pendiente	O pendiente O pendiente	P pendiente P pendiente	RP Reintegros	Saldo Remanente	% %D s/ Cr. %RP s/O	% %O s/ Cr. %RP s/O
Total Artículo 12 Personal Funcionario.	174.800,00	0,00	174.800,00	87.003,31	87.003,31	87.003,31	87.003,31	87.003,31	87.796,69	50,23	49,77
		0,00	0,00	0,00	0,00	0,00	0,00	0,00	87.796,69	49,77	100,00
Total Artículo 13 Personal Laboral.	318.900,00	0,00	318.900,00	121.073,23	121.073,23	121.073,23	121.073,23	121.073,23	197.826,77	62,03	37,97
		0,00	0,00	0,00	0,00	0,00	0,00	0,00	197.826,77	37,97	100,00
Total Artículo 15 Incentivos al rendimiento.	76.900,00	0,00	76.900,00	17.000,92	17.000,92	17.000,92	17.000,92	17.000,92	59.899,08	77,89	22,11
		0,00	0,00	0,00	0,00	0,00	0,00	0,00	59.899,08	22,11	100,00
Total Artículo 16 Cuotas, prestaciones y gastos sociales a cargo del	224.900,00	0,00	224.900,00	71.138,18	71.138,18	71.138,18	71.138,18	71.138,18	153.761,82	68,37	31,63
		0,00	0,00	0,00	0,00	0,00	0,00	60,95	153.761,82	31,63	100,00
Total Artículo 21 Reparaciones, mantenimiento y conservación.	79.000,00	0,00	79.000,00	23.724,94	23.724,94	22.703,71	20.703,71	20.703,71	37.473,10	47,43	26,74
		0,00	17.801,96	0,00	1.021,23	2.000,00	0,00	0,00	56.296,29	30,03	91,19
Total Artículo 22 Material, suministros y otros.	2.319.000,00	250.000,00	2.569.000,00	873.799,23	688.771,57	422.256,05	373.030,26	373.030,26	505.491,53	19,68	16,44
		0,00	1.189.709,24	185.027,66	286.515,52	49.225,79	0,00	0,00	2.146.743,95	26,81	88,34
Total Artículo 23 Indemnizaciones por razón del servicio.	66.000,00	0,00	66.000,00	22.823,09	22.823,09	22.823,09	22.823,09	22.823,09	43.176,91	65,42	34,58
		0,00	0,00	0,00	0,00	0,00	0,00	0,00	43.176,91	34,58	100,00
Total Artículo 46 A Entidades Locales.	540.000,00	0,00	540.000,00	531.187,44	531.187,16	187.531,33	187.531,33	187.531,33	7.312,56	1,35	34,73
		0,00	1.500,00	20,28	343.635,83	0,00	0,00	0,00	352.468,67	98,36	100,00
Total Artículo 48 A Familias e Instituciones sin fines de lucro.	326.500,00	0,00	326.500,00	56.000,00	6.000,00	6.000,00	6.000,00	6.000,00	320.500,00	0,00	1,84
		0,00	270.500,00	50.000,00	0,00	0,00	0,00	0,00	320.500,00	1,84	100,00
Total Artículo 62 Inversión nueva asociada al funcionamiento operati	124.000,00	0,00	124.000,00	0,00	0,00	0,00	0,00	0,00	124.000,00	100,00	0,00
		0,00	0,00	0,00	0,00	0,00	0,00	0,00	124.000,00	0,00	0,00
Total Artículo 76 A Entidades Locales.	0,00	1.417.892,28	1.417.892,28	1.417.892,28	1.417.892,28	933.125,56	416.869,49	416.869,49	484.766,72	0,00	65,81
		917.892,28	0,00	0,00	484.766,72	516.236,07	0,00	0,00	484.766,72	100,00	44,68





Código de partida Descripción	Inicial	Modificación Inc. Rem.	Actual RC Pdt. + ND	A		D		O		P		RP Reintegros	Saldo Remanente	% O s/Cr.	
				A pendiente	D pendiente	O pendiente	P pendiente	% D s/Cr.	% RP s/O						
Total Gastos	4.250.000,00	1.667.892,28	5.917.892,28	3.221.642,62	2.986.594,68	1.890.655,38	1.323.193,52	1.216.738,46	20,56	31,95		1.216.738,46	20,56	31,95	
		917.892,28	1.479.511,20	235.047,94	1.095.939,30	567.461,86	60,95	4.027.236,90	50,47	69,99		4.027.236,90	50,47	69,99	





# Insttit. Prov. para el Deporte y Juventud de Burgos


Estado de ejecución de Ingresos

Periodo: 2019

Fecha de listado igual a: 30/06/2019

Código de Concepto	Descripción	Inicial	Actual		Compromisos	DR	DR Anul.	Deudores		I	I Nétos	Saldo
			Modifc.					DR Nétos	DR Canc.			
	Total Capítulo 3 Tasas, precios públicos y otros ingresos.	319.000,00	319.000,00	0,00	0,00	134.360,56	0,00	101.015,00	33.345,56	33.345,56	33.345,56	184.639,44
			0,00	0,00	0,00	134.360,56	0,00	33.345,56	0,00	0,00	42,12%	24,82%
	Total Capítulo 4 Transferencia corrientes.	3.851.000,00	3.851.000,00	0,00	0,00	158.897,07	0,00	48.432,00	110.465,07	110.465,07	110.465,07	3.692.102,93
			0,00	0,00	0,00	158.897,07	0,00	110.465,07	0,00	0,00	4,13%	69,52%
	Total Capítulo 5 Ingresos patrimoniales.	80.000,00	80.000,00	0,00	0,00	0,00	0,00	0,00	0,00	0,00	0,00	80.000,00
			0,00	0,00	0,00	0,00	0,00	0,00	0,00	0,00	0,00%	0,00%
	Total Capítulo 8 Activos financieros.	0,00	1.667.892,28	0,00	0,00	0,00	0,00	0,00	0,00	0,00	0,00	1.667.892,28
			1.667.892,28	0,00	0,00	0,00	0,00	0,00	0,00	0,00	0,00%	0,00%
	Total Ingresos	4.250.000,00	5.917.892,28	0,00	0,00	293.257,63	0,00	149.447,00	143.810,63	143.810,63	143.810,63	5.624.634,65
			1.667.892,28	0,00	0,00	293.257,63	0,00	143.810,63	0,00	0,00	4,96%	49,04%





# Instit. Prov. para el Deporte y Juventud de Burgos

Estado de ejecución de Ingresos

Periodo: 2019

Fecha de listado igual a: 30/06/2019

Código de Concepto	Descripción	Inicial		Actual		Compromisos		DR		DR Anal.		Dendores		I		I Netos		Saldo	
				Modific.		CIC pendiente	DR Netos	DR Conc.	OI	Dev. I	%DR s/Prev	% I Neto s/DRN			%DR s/Prev	% I Neto s/DRN			
	Total Artículo 34 Precios públicos.	300.000,00	300.000,00	0,00	0,00	0,00	133.971,18	0,00	101.015,00	32.956,18	0,00	32.956,18	32.956,18	166.028,82	44,66%	24,60%			
	Total Artículo 38 Reintegros de operaciones corrientes.	1.000,00	1.000,00	0,00	0,00	0,00	389,38	0,00	0,00	389,38	0,00	389,38	389,38	610,62	38,94%	100,00%			
	Total Artículo 39 Otros ingresos.	18.000,00	18.000,00	0,00	0,00	0,00	0,00	0,00	0,00	0,00	0,00	0,00	0,00	18.000,00	0,00%	0,00%			
	Total Artículo 40 De la Administración General de la Entidad Local.	3.145.000,00	3.145.000,00	0,00	0,00	0,00	0,00	0,00	0,00	0,00	0,00	0,00	0,00	3.145.000,00	0,00%	0,00%			
	Total Artículo 45 De Comunidades Autónomas.	696.000,00	696.000,00	0,00	0,00	0,00	158.897,07	0,00	48.432,00	110.465,07	0,00	110.465,07	110.465,07	537.102,93	22,83%	69,52%			
	Total Artículo 47 De Empresas privadas.	10.000,00	10.000,00	0,00	0,00	0,00	0,00	0,00	0,00	0,00	0,00	0,00	0,00	10.000,00	0,00%	0,00%			
	Total Artículo 52 Intereses de depósitos.	10.000,00	10.000,00	0,00	0,00	0,00	0,00	0,00	0,00	0,00	0,00	0,00	0,00	10.000,00	0,00%	0,00%			
	Total Artículo 55 Productos de concesiones y aprovechamientos especi	20.000,00	20.000,00	0,00	0,00	0,00	0,00	0,00	0,00	0,00	0,00	0,00	0,00	20.000,00	0,00%	0,00%			
	Total Artículo 59 Otros ingresos patrimoniales.	50.000,00	50.000,00	0,00	0,00	0,00	0,00	0,00	0,00	0,00	0,00	0,00	0,00	50.000,00	0,00%	0,00%			
	Total Artículo 87 Remanente de tesorería.	0,00	1.667.892,28	0,00	0,00	0,00	0,00	0,00	0,00	0,00	0,00	0,00	0,00	1.667.892,28	0,00%	0,00%			



Código de Concepto	Descripción	Inicial	Actual		Compromisos	DR		Deudores		I		Saldo
			Modific.			CIC pendiente	DR Netos	DR Anal.	OI	Dev. I	%DR s/Prev	
		4.250.000,00	5.917.892,28	0,00	293.257,63	0,00	149.447,00	143.810,63	143.810,63	143.810,63	4,96%	5.624.634,65
	<b>Total Ingresos</b>		1.667.892,28	0,00	293.257,63	0,00	143.810,63	0,00	0,00	0,00	4,96%	49,04%

