




Exma. Diputación de Burgos



MEMORIA



SERVICIO GESTIÓN Y RECAUDACIÓN TRIBUTARIA

Memoria Gestión y Recaudación Tributaria

07



SERVICIO GESTIÓN Y RECAUDACIÓN TRIBUTARIA



MEMORIA 07

Presentación

Constituye un motivo de alegría para este Presidente dar la bienvenida al Servicio de Gestión Tributaria y Recaudación al Ayuntamiento de Briviesca, que ha adoptado la decisión de delegar las facultades de gestión, liquidación, inspección y recaudación de sus tributos e ingresos de derecho público en la Diputación Provincial con efectos de 1 de febrero de 2008. Este hecho es beneficioso porque atenúa una de las mayores dificultades que afronta el Servicio, la excesiva dispersión de la población en pequeños municipios, permitiendo una explotación más económica y eficiente de los recursos disponibles; será también un reto para los responsables intentar mejorar el alto nivel de gestión alcanzado por el anterior recaudador; pero, sobre todo, la confianza otorgada es un considerable estímulo a la mejora continua en la prestación de un servicio dirigido a miles de personas, que deberá quedar reflejada en el único baremo fiable: la satisfacción de los ciudadanos.

No me olvido, y me consta que vosotros tampoco, de la tasa con la que la Diputación financia el Servicio. Nos hemos propuesto que el 4% sea el tipo máximo. No dejaremos hasta lograrlo sin que se resienta ni un ápice la prestación del servicio, es decir, sin detraer ni un solo euro de las inversiones en recursos humanos y materiales que permiten desarrollar la gestión con un digno nivel de calidad.

En otro orden de asuntos, quisiera anunciar que para este ejercicio nuestro afán se dirigirá a dar contenido a los principios de cooperación y colaboración entre Administraciones Públicas, estableciendo primero y consolidando después un sistema informático de comunicación directa entre los ayuntamientos y la Diputación. Pretendemos que antes de fin de año sea una realidad en todos aquellos municipios que quieran colaborar. Esta herramienta les ofrece, entre otras, las siguientes prestaciones: Permite el acceso directo a las bases de datos del Servicio; suministra información completa y en línea de todos los recursos delegados; ofrece la posibilidad de enviar y recibir escritos, y habilita la colaboración en la gestión tributaria y recaudatoria, fundamentalmente, en dos ámbitos: mediante la atención al público desde las oficinas del Ayuntamiento y otorgando a aquellos funcionarios que el Ayuntamiento designe la condición de usuarios de la aplicación informática del Servicio con autorización para realizar determinadas funciones.

Gracias por vuestra atención,

El Presidente
Vicente Orden Vígara



<u>1. Funciones</u>	3
1. Competencias delegadas en Diputación. 2. Ayuntamientos que han delegado funciones.	
<u>2. Gestión catastral y tributaria</u>	11
1. Colaboración en materia de gestión catastral. 2. Gestión tributaria.	
<u>3. Recaudación</u>	17
1. Recaudación voluntaria liquidaciones de ingreso directo. 2. Recaudación padrones. 3. Recaudación período ejecutivo. 4. Recaudación total.	
<u>4. Información económica-financiera</u>	23
1. Resultados presupuestarios. 2. Anticipos de recaudación. 3. Tasa por prestación del servicio.	
<u>5. Recursos</u>	27
1. Recursos humanos. 2. Recursos informáticos. 3. Red de oficinas.	

1

Funciones

1. Competencias delegadas en Diputación
2. Ayuntamientos que han delegado funciones.

<u>Concepto</u>	<u>Administración delegante</u>	<u>Competencia delegada</u>	<u>Contenido</u>
<u>IBI</u>	<u>Ayuntamientos</u>	<u>Gestión Tributaria y Recaudación</u>	<ul style="list-style-type: none"> ◊ Realización de liquidaciones para determinar deuda tributaria ◊ Emisión de documentos de cobro. ◊ Recaudación voluntaria y ejecutiva. ◊ Concesión y denegación de exenciones y bonificaciones. ◊ Devolución de ingresos indebidos. ◊ Resolución de recursos contra la gestión y recaudación. ◊ Asistencia e información a los ciudadanos
	Dirección Grai. del Catastro	Colaboración en materia catastral	<ul style="list-style-type: none"> ◊ Actualización catastral. ◊ Alteraciones de titular catastral: bienes inmuebles-901-N ◊ Agregación, agrupación, segregación o división -903-N ◊ Nueva construcción, ampliación, rehabilitación, reforma-902-N ◊ Cambio de cultivo, aprovechamiento o uso, demolición-904-N ◊ Corrección de errores. ◊ Recepción y asesoramiento en recursos. ◊ Información y asistencia.
<u>IVTM, IAE, PLUSVAL</u>	<u>Ayuntamientos</u>	<u>Gestión Tributaria y Recaudación</u>	<ul style="list-style-type: none"> ◊ Realización de liquidaciones para determinar deuda tributaria ◊ Emisión de documentos de cobro. ◊ Recaudación voluntaria y ejecutiva. ◊ Concesión y denegación de exenciones y bonificaciones. ◊ Devolución de ingresos indebidos. ◊ Resolución de recursos contra la gestión y recaudación. ◊ Asistencia e información a los ciudadanos ◊ Mantenimiento de padrón: altas, bajas y modificaciones.
<u>Agua, Basuras Otras tasas/Precios públicos</u>	<u>Ayuntamientos</u>	<u>Gestión Recaudatoria: Voluntaria</u>	<ul style="list-style-type: none"> ◊ Emisión del padrón cobratorio. ◊ Publicidad legal: BOP. ◊ Notificación de deuda. ◊ Ingresos en entidades colaboradoras. ◊ Domiciliaciones.
<u>Comun a todos los conceptos</u>		<u>Gestión Recaudatoria: Ejecutiva</u>	<ul style="list-style-type: none"> ◊ Emisión de providencia de apremio y de embargo. ◊ Notificación de resoluciones, providencias y diligencias. ◊ Suspensión del procedimiento. ◊ Ejecución de garantías. ◊ Embargo de bienes. ◊ Realización de bienes embargados. ◊ Declaración de créditos incobrables. ◊ Resolución de recursos contra providencias o diligencias. ◊ Expedientes de tercerías. ◊ Defensa en Juzgados y Tribunales.

MUNICIPIOS	URBANA	RUSTICA	IAE	IVTM	AGUA	VARIOS	IVT	MUNICIPIOS	URBANA	RUSTICA	IAE	IVTM	AGUA	VARIOS	IVT
ABAJAS	SI	SI	SI	SI		SI		BARBADILLO DEL PEZ	SI	SI		SI	SI	SI	
ADRADA DE HAZA	SI	SI	SI	SI				BARRIO DE MUÑO	SI	SI		SI	SI	SI	
AGUAS CANDIDAS	SI	SI	SI	SI				BARRIOS DE BUREBA, LOS	SI	SI	SI	SI			
AGUILAR DE BUREBA	SI	SI		SI		SI		BARRIOS DE COLINA	SI	SI	SI	SI		SI	
ALBILLOS	SI	SI	SI	SI				BASCONCILLOS DEL TOZO	SI	SI	SI	SI		SI	
ALCOCERO DE MOLA	SI	SI						BASCUÑANA	SI	SI					
ALFOZ DE BRICIA	SI	SI	SI	SI		SI		BELBIMBRE	SI	SI		SI	SI	SI	
ALFOZ DE QUINTANADUEÑAS	SI	SI	SI	SI		SI	SI	BELORADO	SI	SI	SI				
ALFOZ DE SANTA GADEA	SI	SI		SI	SI	SI		BERBERANA	SI	SI					
ALTABLE	SI	SI						BERLANGAS DE ROA	SI	SI	SI				
ALTOS, LOS	SI	SI	SI	SI		SI		BERZOSA DE BUREBA	SI	SI		SI			
AMEYUGO	SI	SI	SI				SI	BOZOO	SI	SI					
ANGUIX	SI	SI	SI	SI	SI	SI		BRAZACORTA	SI	SI					
ARANDILLA	SI	SI	SI					BRIONGOS DE CERVERA						SI	
ARAUZO DE MIEL	SI	SI	SI	SI				BUGEDO	SI	SI	SI				SI
ARAUZO DE SALCE	SI	SI						BUNIEL	SI	SI	SI	SI			
ARAUZO DE TORRE	SI	SI						BUSTO DE BUREBA	SI	SI	SI	SI	SI	SI	SI
ARCOS	SI	SI	SI	SI	SI	SI		CABAÑES DE ESGUEVA	SI	SI	SI	SI			SI
ARENILLAS DE RIOPISUERGA	SI	SI		SI				CABEZON DE LA SIERRA	SI	SI		SI	SI	SI	
ARENILLAS DE VILLADIEGO					SI			CALERUEGA	SI	SI	SI				
ARIJA				SI				CAMPILLO DE ARANDA	SI	SI					
ARLANZON	SI	SI	SI	SI	SI	SI		CAMPOLARA	SI	SI	SI				
ARRAYA DE OCA	SI	SI		SI		SI		CANICOSA DE LA SIERRA	SI	SI	SI	SI			SI
ATAPUERCA	SI	SI	SI	SI				CANTABRANA	SI	SI		SI			
AUSINES, LOS	SI	SI	SI	SI				CARAZO	SI	SI		SI	SI	SI	
AVELLANOSA DE MUÑO	SI	SI	SI	SI	SI	SI		CARCEDO DE BUREBA	SI	SI	SI	SI	SI		
BAHABON DE ESGUEVA	SI	SI	SI	SI	SI	SI		CARCEDO DE BURGOS	SI	SI	SI	SI	SI	SI	SI
BALBASES, LOS	SI	SI	SI	SI				CARDEÑADIJO	SI	SI	SI				
BAÑOS DE VALDEARADOS	SI	SI	SI	SI		SI		CARDEÑAJIMENO	SI	SI	SI	SI			
BAÑUELOS DE BUREBA	SI	SI						CARDEÑUELA RIOPICO	SI	SI	SI	SI	SI	SI	
BARANDA DE MONTJA					SI			CARRIAS	SI	SI					
BARBADILLO DE HERREROS	SI	SI			SI	SI		CASCAJARES DE BUREBA	SI	SI		SI	SI	SI	
BARBADILLO DEL MERCADO	SI	SI	SI	SI	SI	SI		CASCAJARES DE LA SIERRA	SI	SI	SI				

MUNICIPIOS	URBANA	RUSTICA	IAE	IVTM	AGUA	VARIOS	IVT	MUNICIPIOS	URBANA	RUSTICA	IAE	IVTM	AGUA	VARIOS	IVT
CASTELLANOS DE CASTRO	SI	SI		SI	SI	SI		ESCOBADOS DE ARRIBA					SI		
CASTIL DE PEONES	SI	SI	SI	SI				ESPINOSA DE CERVERA	SI	SI					
CASTILDELGADO	SI	SI	SI					ESPINOSA DE LOS MONTEROS	SI	SI	SI	SI	SI		
CASTRILLO DE LA REINA	SI	SI						ESPINOSA DEL CAMINO	SI	SI					
CASTRILLO DE LA VEGA	SI	SI	SI					ESTEPAR	SI	SI	SI				
CASTRILLO DE MURCIA					SI			EZQUERRA					SI		
CASTRILLO DE RIOPISUERGA	SI	SI						FONTOSO	SI	SI	SI				
CASTRILLO DEL VAL	SI	SI	SI	SI	SI	SI	SI	FRANDOVINEZ	SI	SI	SI	SI			
CASTRILLO MATAJUDIOS	SI	SI		SI	SI	SI		FRESNEDA DE SIERRA TIRON	SI	SI		SI	SI	SI	
CASTROJERIZ	SI	SI	SI	SI	SI	SI	SI	FRESNEÑA	SI	SI	SI				
CAVIA	SI	SI		SI	SI	SI	SI	FRESNILLO DE LAS DUEÑAS	SI	SI	SI				
CAYUELA	SI	SI	SI	SI	SI	SI	SI	FRESNO DE RIOTIRON	SI	SI		SI			
CEBRECO	SI	SI						FRESNO DE RODILLA	SI	SI	SI				
CELADA DEL CAMINO	SI	SI		SI			SI	FRIAS	SI	SI	SI			SI	
CEREZO DE RIOTIRON	SI	SI	SI					FUENTEBUREBA	SI	SI	SI	SI			
CERRATON DE JUARROS	SI	SI		SI				FUENTECEN	SI	SI	SI	SI		SI	
CIADONCHA	SI	SI						FUENTELCESPED	SI	SI	SI	SI	SI	SI	
CILLAPERLATA	SI	SI						FUENTELISENDO	SI	SI		SI		SI	
CILLERUELO DE ABAJO	SI	SI	SI	SI				FUENTEMOLINOS	SI	SI		SI		SI	
CILLERUELO DE ARRIBA	SI	SI		SI	SI	SI		FUENTENE BRO	SI	SI	SI				
CIRUELOS DE CERVERA	SI	SI		SI	SI	SI		FUENTESPINA	SI	SI	SI	SI		SI	
COGOLLOS	SI	SI	SI	SI	SI	SI	SI	GALBARROS	SI	SI		SI		SI	
CONDADO DE TREVIÑO	SI	SI	SI	SI		SI	SI	GALLEGA,LA	SI	SI		SI	SI	SI	
CONTRERAS	SI	SI		SI				GRIJALBA	SI	SI		SI		SI	
CORUÑA DEL CONDE	SI	SI	SI	SI				GRISALEÑA	SI	SI	SI	SI		SI	
COVARRUBIAS	SI	SI	SI					GUMIEL DE MERCADO	SI	SI	SI	SI			
CRIALES DE LOSA					SI			HACINAS	SI	SI		SI	SI	SI	
CUBILLO DEL CAMPO	SI	SI	SI	SI				HAZA	SI	SI	SI	SI		SI	
CUBO DE BUREBA	SI	SI	SI					HONTANAS	SI	SI	SI	SI	SI	SI	SI
CUEVA DE ROA,LA	SI	SI	SI	SI		SI		HONTANGAS	SI	SI	SI	SI			
CUEVAS DE SAN CLEMENTE	SI	SI	SI	SI				HONTORIA DE LA CANTERA	SI	SI	SI	SI	SI	SI	SI
ENCIO	SI	SI	SI					HONTORIA DE VALDEARADOS	SI	SI	SI				
ENTRAMBOSRIOS					SI			HONTORIA DEL PINAR	SI	SI	SI	SI	SI	SI	SI

MUNICIPIOS	URBANA	RUSTICA	IAE	IVTM	AGUA	VARIOS	IVT	MUNICIPIOS	URBANA	RUSTICA	IAE	IVTM	AGUA	VARIOS	IVT
HORMAZAS,LAS	SI	SI		SI	SI	SI		MASA					SI		
HORNILLOS DEL CAMINO	SI	SI		SI				MAZUELA	SI	SI		SI			
HORRA,LA	SI	SI	SI					MECERREYES	SI	SI	SI				
HORTIGUELA	SI	SI	SI	SI				MEDINA DE POMAR	SI	SI	SI	SI		SI	
HOYALES DE ROA	SI	SI	SI	SI		SI		MELGAR DE FERNAMENTAL	SI	SI	SI	SI		SI	
HUERMECES	SI	SI		SI	SI	SI		MERINDAD DE CUESTA URRIA	SI	SI	SI	SI	SI	SI	
HUERTA DE ARRIBA	SI	SI						MERINDAD DE MONTIJA	SI	SI	SI	SI	SI	SI	SI
HUERTA DEL REY	SI	SI	SI	SI	SI	SI		MERINDAD DE RIO UBIERNA	SI	SI	SI	SI		SI	SI
HUMADA	SI	SI	SI	SI		SI		MERINDAD DE SOTOSCUEVA	SI	SI	SI	SI	SI	SI	
HUMENTA					SI			MERINDAD DE VALDEPORRES	SI	SI	SI	SI	SI	SI	
HURONES	SI	SI	SI	SI		SI	SI	MERINDAD DE VALDIVIELSO	SI	SI	SI	SI		SI	
IBEAS DE JUARROS	SI	SI	SI			SI		MILAGROS	SI	SI	SI				
IBRILLOS	SI	SI						MIRAVECHE	SI	SI	SI				
IGLESIARRUBIA	SI	SI		SI	SI	SI		MODUBAR DE LA CUESTA					SI	SI	
IGLESIAS	SI	SI	SI		SI			MODUBAR DE LA EMPAREDADA	SI	SI	SI	SI		SI	SI
ISAR	SI	SI	SI	SI	SI	SI		MONASTERIO DE LA SIERRA	SI	SI					
ITERO DEL CASTILLO	SI	SI		SI	SI	SI		MONASTERIO DE RODILLA	SI	SI	SI	SI	SI	SI	
JARAMILLO DE LA FUENTE	SI	SI		SI	SI	SI		MONCALVILLO DE LA SIERRA	SI	SI					
JARAMILLO QUEMADO	SI	SI						MONTECUBIO DE DEMANDA	SI	SI					
JUNTA DE TRASLALOMA	SI	SI	SI	SI		SI	SI	MONTORIO	SI	SI	SI	SI			
JUNTA DE VILLALBA DE LOS	SI	SI	SI					MORADILLO DE ROA	SI	SI		SI			
JURISDICCION DE LARA	SI	SI		SI	SI	SI		NAVA DE ROA	SI	SI	SI				
JURISDICCION SAN ZADORNI	SI	SI						NAVAS DE BUREBA	SI	SI					
LERMA	SI	SI	SI	SI				NEBREDA	SI	SI		SI	SI	SI	
LLANO DE BUREBA	SI	SI		SI	SI			NEILA	SI	SI					
MADRIGAL DEL MONTE	SI	SI		SI	SI	SI		NIDAGUILA					SI		
MADRIGALEJO DEL MONTE	SI	SI	SI	SI				OLMEDILLO DE ROA	SI	SI	SI	SI		SI	
MAHAMUD	SI	SI	SI					OLMILLOS DE MUÑO	SI	SI		SI	SI	SI	
MAMBRILLA DE CASTREJON	SI	SI						OLMILLOS DE SASAMON					SI		
MAMBRILLAS DE LARA	SI	SI		SI				OÑA	SI	SI	SI				
MAMOLAR	SI	SI		SI	SI	SI		OQUILLAS	SI	SI	SI				
MANCILES	SI	SI						ORBANEJA RIOPICO	SI	SI	SI	SI	SI	SI	SI
MANSILLA DE BURGOS								PADILLA DE ABAJO	SI	SI		SI			

MUNICIPIOS	URBANA	RUSTICA	IAE	IVTM	AGUA	VARIOS	IVT	MUNICIPIOS	URBANA	RUSTICA	IAE	IVTM	AGUA	VARIOS	IVT
PADILLA DE ARRIBA	SI	SI						QUINTANABUREBA	SI	SI		SI		SI	
PADRONES DE BUREBA	SI	SI		SI				QUINTANAELIZ	SI	SI		SI	SI	SI	
PALACIOS DE BENAVER								QUINTANALARA					SI		
PALACIOS DE LA SIERRA	SI	SI	SI	SI				QUINTANAORTUÑO	SI	SI	SI	SI	SI	SI	SI
PALACIOS DE RIOPISUERGA	SI	SI						QUINTANAPALLA	SI	SI	SI	SI		SI	
PALAZUELOS DE LA SIERRA	SI	SI	SI	SI	SI	SI	SI	QUINTANAR DE LA SIERRA	SI	SI	SI	SI	SI	SI	
PALAZUELOS DE MUÑO	SI	SI		SI	SI	SI		QUINTANAVIDES	SI	SI	SI	SI	SI	SI	
PAMPLIEGA	SI	SI	SI	SI	SI	SI		QUINTANILLA DE LA MATA	SI	SI	SI				
PANCORBO	SI	SI	SI	SI				QUINTANILLA DEL COCO	SI	SI	SI	SI	SI	SI	
PARDILLA	SI	SI						QUINTANILLA SAN GARCIA	SI	SI	SI	SI			
PARTIDO SIERRA TOBALINA	SI	SI		SI				QUINTANILLA SOTOSCUEVA					SI		
PEDROSA DE DUERO	SI	SI	SI					QUINTANILLA TORDUELES	SI	SI	SI			SI	
PEDROSA DE RIO URBEL	SI	SI		SI	SI	SI		QUINTANILLA VIVAR	SI	SI	SI	SI			SI
PEDROSA DE VALDEPORRES					SI			QUINTANILLAS,LAS	SI	SI	SI	SI		SI	
PEDROSA DEL PARAMO	SI	SI		SI				RABANERA DEL PINAR	SI	SI		SI	SI	SI	
PEDROSA DEL PRINCIPE	SI	SI	SI	SI		SI		RABANOS	SI	SI		SI			
PEÑALBA DE CASTRO								RABE DE LAS CALZADAS	SI	SI					SI
PEÑARANDA DE DUERO	SI	SI	SI			SI		REBOLLEDO DE LA TORRE	SI	SI	SI				
PERAL DE ARLANZA	SI	SI	SI	SI	SI	SI		REDECILLA DEL CAMINO	SI	SI	SI				
PIERNIGAS	SI	SI		SI				REDECILLA DEL CAMPO	SI	SI					
PINEDA DE LA SIERRA	SI	SI	SI	SI	SI	SI		REGUMIEL DE LA SIERRA	SI	SI	SI	SI			SI
PINEDA TRASMONTE	SI	SI	SI	SI	SI	SI		REINOSO	SI	SI		SI			
PINILLA DE LOS BARRUECOS	SI	SI		SI	SI	SI		RETUERTA	SI	SI			SI	SI	
PINILLA DE LOS MOROS	SI	SI						REVILLA DEL CAMPO	SI	SI		SI	SI	SI	
PINILLA TRASMONTE	SI	SI						REVILLA VALLEGERA	SI	SI	SI				
POZA DE LA SAL	SI	SI	SI	SI				REVILLA,LA	SI	SI	SI	SI	SI	SI	
PRADANOS DE BUREBA	SI	SI	SI	SI	SI	SI		REVILLARRUZ	SI	SI	SI	SI		SI	
PRADOLUENGO	SI	SI	SI	SI				REZMONDO	SI	SI		SI			
PRESENCIO	SI	SI	SI	SI	SI	SI		RIAÑO					SI		
PUEBLA DE ARGANZON,LA	SI	SI	SI	SI			SI	RIOCAVADO DE LA SIERRA	SI	SI					
PUENTEDURA	SI	SI						RIOCEREZO					SI		
QUEMADA	SI	SI	SI					ROJAS	SI	SI	SI	SI	SI		
QUINTANA DEL PIDIO	SI	SI	SI	SI				ROYUELA DE RIO FRANCO	SI	SI	SI	SI			

MUNICIPIOS	URBANA	RUSTICA	IAE	IVTM	AGUA	VARIOS	IIVT	MUNICIPIOS	URBANA	RUSTICA	IAE	IVTM	AGUA	VARIOS	IIVT
RUBENA	SI	SI	SI	SI				SOTRAGERO	SI	SI		SI	SI	SI	SI
RUBLACEDO DE ABAJO	SI	SI		SI		SI		SOTRESGUDO	SI	SI	SI	SI			
RUCANDIO	SI	SI		SI				STA MARIA DEL MERCADILLO	SI	SI		SI	SI	SI	
SALAS DE BUREBA	SI	SI	SI	SI				SUSINOS DEL PARAMO	SI	SI			SI	SI	
SALAS DE LOS INFANTES	SI	SI	SI	SI				TABLIEGA DE LOSA					SI		
SALDAÑA DE BURGOS	SI	SI	SI	SI	SI	SI	SI	TAMARON	SI	SI		SI	SI	SI	
SALINILLAS DE BUREBA	SI	SI		SI				TARDAJOS	SI	SI	SI	SI			SI
SAN ADRIAN DE JUARROS	SI	SI		SI			SI	TEJADA	SI	SI					
SAN JUAN DEL MONTE	SI	SI	SI					TERRADILLOS DE ESGUEVA	SI	SI		SI	SI	SI	
SAN MAMES	SI	SI	SI	SI	SI	SI		TINIEBLAS DE LA SIERRA	SI	SI		SI		SI	
SAN MARTIN DE RUBIALES	SI	SI	SI					TOBAR	SI	SI				SI	
SAN MILLAN DE LARA	SI	SI		SI				TORDOMAR	SI	SI	SI	SI	SI	SI	
SAN VICENTE DEL VALLE	SI	SI		SI	SI	SI		TORNADJO					SI		
SANTA CECILIA	SI	SI	SI	SI	SI	SI		TORRECILLA DEL MONTE	SI	SI	SI				
SANTA CRUZ DE LA SALCEDA	SI	SI	SI	SI				TORREGALINDO	SI	SI	SI	SI			
SANTA CRUZ VALLE URBION	SI	SI						TORRELARA	SI	SI					
SANTA GADEA DEL CID	SI	SI	SI				SI	TORREPADRE	SI	SI					
SANTA INES	SI	SI	SI					TORRESANDINO	SI	SI	SI				
SANTA MARIA DEL CAMPO	SI	SI	SI					TORTOLES DE ESGUEVA	SI	SI	SI	SI			
SANTA MARIA DEL INVIERNO	SI	SI		SI	SI	SI		TOSANTOS	SI	SI		SI			
SANTA MARIA RIBARREDONDA	SI	SI	SI	SI	SI			TRESPADERNE	SI	SI	SI	SI	SI	SI	
SANTA OLALLA DE BUREBA	SI	SI	SI	SI	SI	SI		TUBILLA DEL AGUA	SI	SI		SI	SI	SI	
SANTIBAÑEZ DE ESGUEVA	SI	SI		SI				TUBILLA DEL LAGO	SI	SI	SI	SI	SI	SI	
SANTIBAÑEZ DEL VAL	SI	SI		SI	SI	SI		URBEL DEL CASTILLO	SI	SI	SI	SI		SI	
SANTO DOMINGO DE SILOS	SI	SI	SI	SI	SI	SI		URREZ						SI	
SARGENTES DE LA LORA	SI	SI	SI	SI		SI		VADOCONDES	SI	SI	SI	SI			
SARRACIN	SI	SI	SI	SI	SI	SI	SI	VALDEANDE	SI	SI		SI	SI	SI	
SASAMON	SI	SI	SI	SI		SI		VALDEZATE	SI	SI	SI	SI		SI	SI
SEQUERA DE HAZA,LA	SI	SI		SI				VALDORROS	SI	SI	SI	SI	SI	SI	SI
SOLARANA	SI	SI						VALHERMOSA DE VALDIVIELSO					SI		
SORDILLOS	SI	SI						VALLARTA DE BUREBA	SI	SI		SI			
SOTILLO DE LA RIBERA	SI	SI	SI					VALLE DE LAS NAVAS	SI	SI	SI	SI	SI	SI	
SOTOPALACIOS					SI			VALLE DE LOSA	SI	SI	SI	SI		SI	SI

MUNICIPIOS	URBANA	RUSTICA	IAE	IVTM	AGUA	VARIOS	IVT	MUNICIPIOS	URBANA	RUSTICA	IAE	IVTM	AGUA	VARIOS	IVT
VALLE DE MANZANEDO	SI	SI	SI	SI		SI		VILLAMEDIANILLA	SI	SI		SI	SI	SI	
VALLE DE MENA	SI	SI	SI	SI	SI	SI		VILLAMIEL DE LA SIERRA	SI	SI	SI	SI		SI	
VALLE DE OCA	SI	SI	SI					VILLANGOMEZ	SI	SI	SI	SI	SI	SI	
VALLE DE SANTIBAÑEZ	SI	SI	SI	SI	SI	SI		VILLANUEVA DE ARGANO	SI	SI	SI	SI			SI
VALLE DE SEDANO	SI	SI	SI	SI			SI	VILLANUEVA DE CARAZO	SI	SI		SI			
VALLE DE VALDEBEZANA	SI	SI	SI	SI		SI		VILLANUEVA DE GUMIEL	SI	SI	SI	SI			
VALLE DE VALDELAGUNA	SI	SI	SI	SI		SI		VILLANUEVA DE TEBA	SI	SI	SI				
VALLE DE VALDELUCIO	SI	SI	SI	SI		SI		VILLAQUIRAN DE INFANTES	SI	SI	SI	SI		SI	
VALLE DE ZAMANZAS	SI	SI		SI		SI		VILLAQUIRAN DE LA PUEBLA	SI	SI		SI	SI	SI	
VALLEGERA	SI	SI		SI	SI	SI		VILLARCAYO	SI	SI	SI	SI			
VALLES DE PALENZUELA	SI	SI		SI	SI	SI		VILLARIEZO	SI	SI	SI	SI	SI	SI	
VALLUERCANES	SI	SI		SI				VILLASANDINO	SI	SI	SI	SI		SI	
VALMALA	SI	SI		SI				VILLASILOS						SI	
VID DE BUREBA,LA	SI	SI		SI	SI			VILLASUR DE HERREROS	SI	SI	SI	SI	SI	SI	
VID Y BARRIOS,LA	SI	SI	SI	SI		SI		VILLATUENDA	SI	SI					
VILEÑA	SI	SI		SI		SI		VILLAVERDE DEL MONTE	SI	SI		SI	SI	SI	
VILLABASIL DE LOSA					SI			VILLAVERDE MOGINA	SI	SI					
VILLADIEGO	SI	SI	SI	SI				VILLAVERDE PEÑAHORADA						SI	
VILLAESCUSA DE ROA	SI	SI						VILLAYERNO MORQUILLAS	SI	SI	SI	SI	SI	SI	SI
VILLAESCUSA LA SOMBRIA	SI	SI		SI	SI	SI		VILLAZOPEQUE	SI	SI		SI	SI	SI	
VILLAESPASA	SI	SI						VILLEGAS	SI	SI		SI	SI	SI	
VILLAFRANCA MONTES DE OC	SI	SI	SI	SI				VILLORUEBO	SI	SI	SI				
VILAFRUJELA	SI	SI	SI	SI		SI		VILORIA DE RIOJA	SI	SI					
VILLAGALJO	SI	SI		SI	SI	SI		VILVIESTRE DEL PINAR	SI	SI	SI				
VILLAHIZAN DE TREVIÑO					SI			VIZCAINOS	SI	SI		SI			
VILLAHOZ	SI	SI	SI	SI			SI	YUDEGO						SI	
VILLALBA DE DUERO	SI	SI	SI	SI	SI	SI		ZAEL	SI	SI					
VILLALBILLA DE GUMIEL	SI	SI		SI	SI	SI		ZARZOSA DE RIOPISUERGA	SI	SI		SI			
VILLALDEMIRO	SI	SI		SI	SI	SI		ZAZUAR	SI	SI	SI	SI			
VILLALMANZO	SI	SI	SI	SI	SI	SI		ZUÑEDA	SI	SI	SI	SI			
VILLAMAYOR DE LOS MONTES	SI	SI	SI												
VILLAMAYOR DE TREVIÑO	SI	SI													
VILLAMBISTIA	SI	SI	SI	SI											



Lerma

2

Gestión catastral y Tributaria

1. Colaboración en materia de gestión catastral.
2. Gestión tributaria.

**CONVENIO DIRECCION GENERAL DEL CATASTRO – DIPUTACION PROVINCIAL DE BURGOS.
Actividades desarrolladas durante el ejercicio 2007.**

Durante el ejercicio 2007, se han continuado desarrollando con normalidad las actividades contempladas en el convenio de colaboración suscrito el 3 de diciembre de 2002 entre ambas Administraciones. Destacando dentro de este marco, las siguientes actuaciones:

1) Colaboración en materia de atención al público sobre asuntos y gestiones catastrales, en las oficinas de Recaudación de Diputación. Puntos de Información Catastral.

Este servicio que presta la Diputación desde el año 2002, se encuentra totalmente consolidado y permite a los ciudadanos de la Provincia, poder realizar un gran número de gestiones ante el Catastro, sin necesidad de desplazarse a la capital.

En las oficinas del Servicio de Recaudación se atiende al público, se informa, se emiten certificaciones, se asesora y ayuda a la presentación de declaraciones y se recogen todo tipo de alegaciones y reclamaciones ante el catastro gracias a la conexión telemática existente entre la Gerencia del Catastro de Burgos y las oficinas de Recaudación.

Además, desde el año 2005, las citadas oficinas de recaudación se han convertido en Puntos de Información Catastral, con conexión directa a la Base de Datos Nacional del Catastro lo que supone que se este dando información y certificados de bienes inmuebles de todo el territorio Nacional (Excepto Navarra y País vasco).

En el cuadro siguiente se aportan los datos de utilización de los servicios de información, mediante conexión a la oficina virtual del catastro, desde su implantación.

Herramienta	Usuarios registrados	Consultas solicitadas	Certificaciones emitidas
Oficina Virtual del Catastro	14	23.278	4.948
Puntos de Información Catastral	25	2.789	1.630
	39	26.067	6.578

2) Trabajos de investigación de obras nuevas y reformas no declaradas.

Durante este ejercicio se han concluido los trabajos iniciados en 2004, de investigación, tratamiento e incorporación a las bases de datos catastrales de las obras nuevas y reformas no declaradas.

Con los trabajos desarrollados en este ejercicio se concluye un importante proyecto que ha consistido básicamente en investigar en la mayoría de los Municipios de la Provincia, todas las obras y reformas no declaradas, lo que ha supuesto un considerable aumento de recaudación al aflorar, valorar y poner en tributación un gran número de inmuebles que hasta la fecha no tributaban o lo hacían por un valor muy inferior al actual del mercado.

En el cuadro adjunto, se resumen los datos de actuaciones del ejercicio 2007.

Resumen actuaciones convenio ejercicio 2007

Municipios afectados	Unidades urbanas preexistentes	Unidades con incidencia	%sobre las existentes	Liquidación total €	Liquidación media por Municipio €
51	51.354	5.110	9,95	1.883.119	36.924

En el cuadro siguiente se resumen los datos de las actuaciones realizadas desde el principio del proyecto (Los datos finales están pendientes de los remates y liquidaciones pendientes que se han practicado durante el primer trimestre de 2008)

Resumen actuaciones convenio desde el inicio

Año de actuación	Municipios afectados	Unidades urbanas preexistentes	Unidades con incidencia	%sobre las existentes	liquidación total €	Liquidación media por Municipio €
2007	51	51.345	5.110	9,95	1.883.119	36.924
2006	103	87.402	6.000	6,86	860.905,73	15.942
2005	74	36.913	3.585	9,71	664.472,12	13.028
2004	132	70.515	7.984	11,32	1.124.328,60	17.567
Total	360	246.175	22.679	9,21	4.532.825	83.463

3) Firma de un nuevo convenio de colaboración.

Una vez finalizados los trabajos descritos en el apartado anterior, La Dirección General del Catastro y la Diputación Provincial de Burgos, con fecha 9 de octubre de 2007, han firmado un nuevo convenio de colaboración, que sustituye y amplía el convenio existente hasta esa fecha.

Con este nuevo convenio se mantiene la colaboración en las materias que ya contemplaba el anterior y como novedad, se contempla la colaboración permanente entre ambas Administraciones para la investigación, toma de datos e incorporación a Catastro, de forma permanente de todas las obras nuevas o reformas que se detecten en los Municipios que se han adherido al convenio.

De esta forma se pretende que una vez puesto al día el Catastro en cuanto a obras nuevas y reformas, las bases de datos se mantengan permanente actualizadas, incorporando las nuevas unidades fiscales que se detecten, con lo cual se pretende que de forma ágil todas las nuevas edificaciones o las reformas que se produzcan en la Provincia se incorporen al padrón del ejercicio siguiente.

Burgos a 25 de marzo de 2008.
EL GERENTE TERRITORIAL
DEL CATASTRO DE BURGOS

Fdo. Santiago Cano Martínez

Gestión Catastral (Documentos presentados en Oficinas de Recaudación con destino Catastro)

Oficina de Zona	901-N	902-N	903-N	904-N	030	Inciden.	Total
Burgos	714				4	158	876
Villadiego	339	2	15	13	5	158	532
Aranda de Duero	398	58	18	24		315	813
Briviesca	551	11		6		229	797
Lerma	541	6		3		99	649
Salas de los Infantes	171	2				87	260
Villarcayo	689	205	58	1		389	1.342
Medina de Pomar	409	102	28			96	635
Total	3.812	386	119	47	9	1.531	5.904



Por documentos tramitados:

Alteraciones de titular catastral –901-N:	3.812
Nueva construcción, ampliación, reforma o rehab.-902-N:	386
Agregación, agrupación, segregación o división-903-N:	119
Cambio de cultivo o aprov., cambio de uso, derr... 904-N:	47
Cambio de domicilio o modific.de datos personales- 030:	9
Incidencias: recursos, comunicaciones,...:	1.531
Total:	5.904

**CONTRATO DE ACTUALIZACIÓN CATASTRAL:
ADJUDICADO UTE TRIBUGEST-PROINTEC**

Municipio	Unidades Urbanas	Incidencias	Porcentajes	Incremento Valor
ABAJAS	350	11	3,14%	1.461 €
ALFOZ DE BRICIA	618	38	6,15%	15.153 €
ALFOZ DE QUINTANADUEÑAS	794	255	32,12%	73.093 €
ALFOZ DE SANTA GADEA	229	69	30,13%	20.619 €
ALTOS (LOS)	1.162	72	6,20%	25.215 €
BASCONCILLOS DEL TOZO	1.238	139	11,23%	32.454 €
CARCEDO DE BUREBA	357	29	8,12%	7.510 €
CASTRILLO DE RIOPISUERGA	215	21	9,77%	4.052 €
ESPINOSA DE LOS MONTEROS	3.851	240	6,23%	100.450 €
GRIJALBA	244	19	7,79%	3.025 €
HORMAZAS (LAS)	263	28	10,65%	3.164 €
HUERMECES	288	23	7,99%	6.761 €
HUMADA	781	62	7,94%	14.848 €
HURONES	208	20	9,62%	4.438 €
MERINDAD DE CUESTA URRIA	1.740	215	12,36%	38.499 €
MERINDAD DE MONTIJA	2.530	193	7,63%	38.274 €
MERINDAD DE RIO UBIERNA	2.228	156	7,00%	36.199 €
MERINDAD DE SOTOSCUEVA	2.279	151	6,63%	70.461 €
MERINDAD DE VALDEPORRES	1.549	148	9,55%	49.014 €
MERINDAD DE VALDIVIELSO	1.673	101	6,04%	26.613 €
MONTORIO	208	47	22,60%	16.035 €
PADILLA DE ABAJO	282	37	13,12%	7.591 €
PADILLA DE ARRIBA	327	23	7,03%	4.463 €
PEDROSA DE RIO URBEL	588	54	9,18%	14.813 €
PEDROSA DEL PARAMO	162	25	15,43%	7.026 €
POZA DE LA SAL	1.623	90	5,55%	53.134 €

**CONTRATO DE ACTUALIZACIÓN CATASTRAL:
ADJUDICADO UTE TRIBUGEST-PROINTEC**

Municipio	Unidades Urbanas	Incidencias	Porcentajes	Incremento Valor
QUINTANAORTUÑO	202	9	4,46%	4.618 €
QUINTANILLA-VIVAR	528	74	14,02%	17.289 €
RABE DE LAS CALZADAS	211	61	28,91%	32.806 €
REBOLLEDO DE LA TORRE	611	22	3,60%	6.035 €
RUCANDIO	540	33	6,11%	13.050 €
SASAMON	1.904	281	14,76%	101.338 €
SORDILLOS	71	8	11,27%	1.486 €
SOTRAGERO	210	55	26,19%	10.089 €
SOTRESGUDO	1.331	103	7,74%	23.171 €
TOBAR	145	9	6,21%	1.749 €
TUBILLA DEL AGUA	718	61	8,50%	14.697 €
URBEL DEL CASTILLO	320	25	7,81%	4.562 €
VALLE DE LAS NAVAS	1.362	199	14,61%	400.000 €
VALLE DE MANZANEDO	1.362	47	3,45%	13.031 €
VALLE DE SANTIBAÑEZ	1.220	134	10,98%	29.382 €
VALLE DE SEDANO	2.102	170	8,09%	49.261 €
VALLE DE VALDEBEZANA	1.805	35	1,94%	13.664 €
VALLE DE VALDELAGUNA	770	76	9,87%	15.637 €
VALLE DE VALDELUCIO	813	67	8,24%	22.195 €
VALLE DE ZAMANZAS	234	27	11,54%	5.539 €
VILLAMAYOR DE TREVIÑO	186	25	13,44%	3.279 €
VILLARCAYO MER. DE CAST. LA V.	8.240	1246	15,12%	410.374 €
VILLAYERNO-MORQUILLAS	257	23	8,95%	6.727 €
VILLEGAS	287	47	16,38%	8.081 €
ZARZOSA DE RIOPISUERGA	138	7	5,07%	696 €
Total	51.354	5.110	9,95%	1.883.119 €



Frías

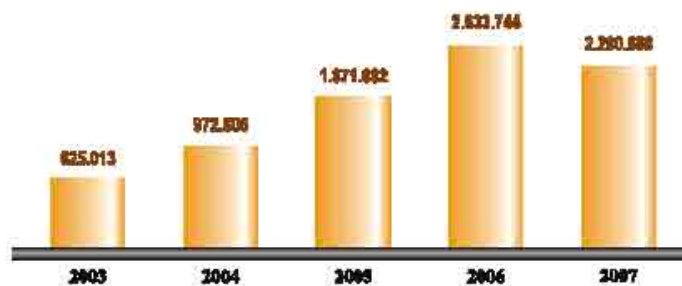
3

Recaudación

1. **Recaudación voluntaria liquidaciones de ingreso directo.**
2. **Recaudación padrones**
3. **Recaudación período ejecutivo.**
4. **Recaudación total.**

1. Recaudación voluntaria de liquidaciones de ingreso directo

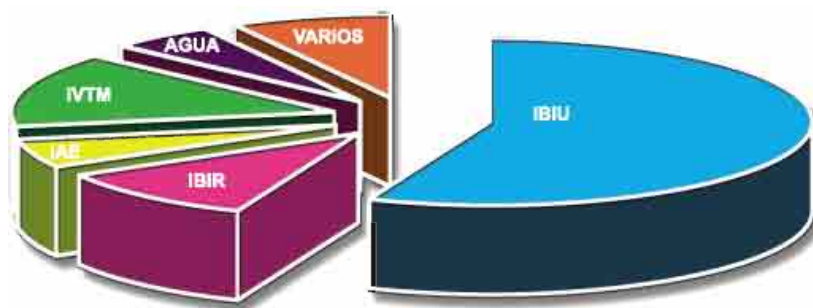
		Total Gest	Recaudado	%Rec	Bajas	%Baj	Pendiente	%Pta.
IBI	Valores	14.144	12.254	86,64	346	2,45	1.499	10,80
	Importes	1.839.819,47	1.583.489,25	86,07	61.516,49	3,34	191.503,86	10,41
IAE	Valores	149	107	71,81	9	6,04	33	22,15
	Importes	139.497,82	80.715,66	43,52	36.039,26	25,84	42.742,7	30,64
IVTM	Valores	3.040	2.846	93,62	0	0,00	0	0,00
	Importes	125.799,58	120.078,29	95,45	0	0,00	0	0,00
IVT	Valores	584	507	86,82	0	0,00	53	9,08
	Importes	175.581,71	137.277,73	78,16	0	0,00	16.996,07	9,65



Cargos totales liquidaciones

2.1 Recaudación de padrones

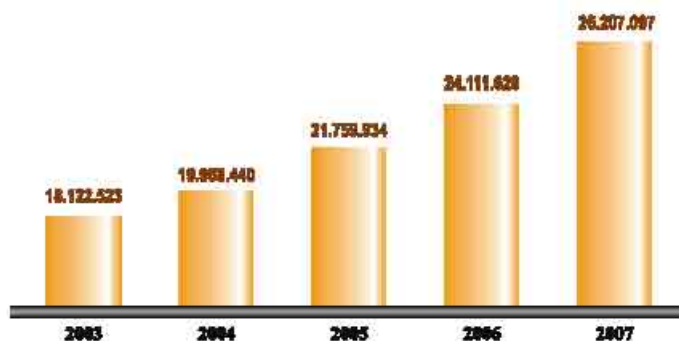
	2007	2006	2005	2004	2003	2002
Importe al cobro	26.207.097,05	24.111.628,8	21.759.934,53	19.968.440,12	17.135.846,23	18.145.334,79
Nº recibos al cobro	503.567	491.799	492.813	488.319	488.153	459.888
Importe cobrado	23.908.898,27	22.225.024,15	20.163.702,86	18.407.866,24	15.853.296,41	16.715.516,65
Nº recibos cobrados	468.975	457.657	457.769	450.312	448.733	386.452
% cobro en importe	91,23	92,18	92,66	92,18	92,52	92,12
% recibos cobrados	93,13	93,06	92,89	92,22	91,92	84,03



Distribución por conceptos

2.2 Recaudación padrones por conceptos

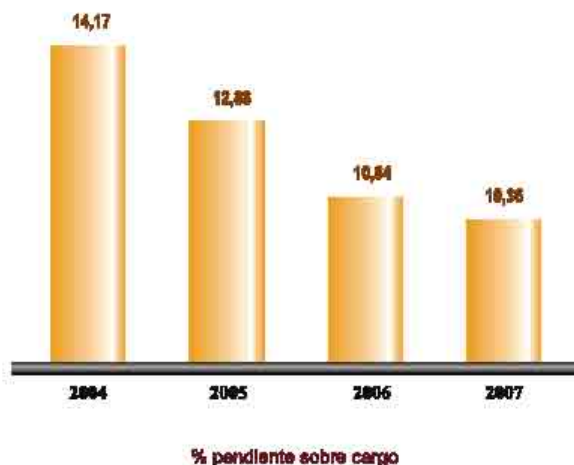
	IMPORTE AL COBRO	IMPORTE COBRADO	IMPORTE BAJAS	2007 % GESTION	2005 % GESTION	2006 % GESTION	2004 % GESTION	2003 % GESTION	2002 % GESTION
IBIU	14.751.534,98	13.662.517,16	490.698,70	95,94	96,81	96,62	96,84	95,57	97,00
IBIR	2.979.574,03	2.415.483,08	465.978,14	96,71	95,97	95,15	94,58	93,40	95,68
IAE	1.342.215,07	1.280.736,96	45.494,93	98,81	98,44	98,74	97,81	0,00	91,24
IVTM	3.829.322,23	3.409.255,72	55.147,78	95,46	95,66	96,14	95,47	95,09	95,10
AGUAS	1.374.214,31	1.208.382,33	55.946,66	92,00	93,73	94,68	94,60	89,87	82,64
T.VARIOS	2.130.236,43	1.932.503,01	85.318,67	94,72	95,48	94,73	94,64	94,59	88,84
TOTAL	26.207.087,05	23.908.898,27	1.198.584,8	95,80	96,37	96,22	96,11	94,71	94,33



Cargos totales recibos

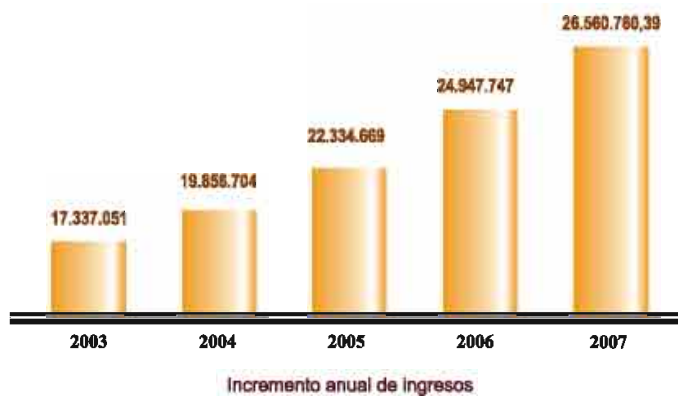
3. Recaudación ejecutiva

	2007	2007	2006	2006	2006	2004	2003	2002
	Valores	Importes	Valores	Importes	Importes	Importes	Importes	Importes
Pendiente inicial	79.118	3.360.837,71	91.938	3.082.799,00	2.967.334,44	3.048.56,92	2.754.,87,47	2.439.350,78
Recaudación ejecutiva	22.570	1.189.972,82	21.001	750.301,19	809.798,22	814.140,87	879.373,64	817.714,57
Bajas	18.278	512.760,08	22.891	784.435,50	400.947,10	402.113,45	289.409,49	208.159,06
Gestión ejecutiva	40.849	1.682.732,90	43.692	1.534.736,69	1.010.743,32	1.016.254,32	988.783,03	825.873,63
% Recaudación	28,53	34,81	22,84	24,34	20,56	20,15	24,88	25,32
% Gestión	51,83	50,07	47,52	49,78	34,06	33,34	35,17	33,86
Cargos ejecutiva	21.292	1.272.901,90	25.973	1.297.284,98	1.087.415,83	935.245,75	1.182.512,07	1.099.498,17
Pendiente final	59.581	2.951.006,71	74.219	2.845.347,29	3.044.008,75	2.987.348,35	2.988.818,51	2.712.975,32



4. Recaudación total

	Recaudacion Voluntaria Padrones	Recaudacion Voluntaria Liquidaciones	Recaudacion Ejecutiva	Recaudacion Total Ejercicio
IBIU	13.826.960,05	1.583.489,25	791.023,88	16.201.473,18
IBIR	2.251.050,20	0	78.477,06	2.329.527,26
IAE	1.280.736,96	60.715,66	23.408,67	1.364.861,29
IVTM	3.409.255,72	120.078,29	108.141,18	3.637.475,19
AGUAS	1.208.392,33	0	40.978,79	1.249.371,12
T.VARIOS	1.932.503,01	0	56.863,15	1.989.366,16
CERTIF	0	0	49.032,91	49.032,91
IVT-plusvalias	0	137.277,73	22.047,18	159.324,91
TOTAL	23908898,27	1.901.560,93	1.169.972,82	26.980.432,02





4

Información económica-financiera

1. Resultados presupuestarios.
2. Anticipos de recaudación.
3. Tasa por prestación del servicio.

1. Resultado Presupuestario.

Gastos	Presupuesto	Extrapresupuestarios	Total
Personal	1.289.269,25	150.000,00	1.439.269,25
Gastos corrientes	66.219,88	11.085,00	108.304,88
Gastos financieros		296.289,87	296.289,87
Amortizaciones		31.000,00	31.000,00
Total gastos	1.354.489,13	488.374,87	1.872.864,00

Ingresos	Presupuesto	Extrapresupuestarios	Total
5% sobre trib.gestión	1.034.719,92		1.034.719,92
5% sobre trib.recaudac.	184.548,74		184.548,74
recargos apremio	144.931,96		144.931,96
costas	57.885,84		57.885,84
Ingresos financieros		455.907,53	455.907,53
Total Ingresos	1.432.187,16	455.907,53	1.888.104,88
Diferencia I-G	47.708,02	- 32.467,34	15.240,68



Valle de Caderechta

2. Anticipos a Aytos.

Anticipos a Aytos.	Importe
IBI-IAE	11.229.094,56
IVTM-Aguas-Basuras	2.707.399,26
Total	13.936.493,82

3. Tasas por prestación del Servicio.

En período voluntario:	porcentaje
Hasta 1.000.000 €	5%
De 1.000.001€ a 2.000.000€	4%
De 2.000.001 € a 3.000.000 €	3%
De 3.000.001 € a 4.000.000 €	2,75%
De 4.000.001 € a 5.000.000 €	2,50%
De 5.000.001 € a 7.000.000 €	2,25%
De más de 7.000.001 €	2%

En período ejecutivo: el total del recargo de apremio

Por trabajos de mantenimiento catastral : 28% sobre liquidado



Urbaneja del Castillo

Calendario del contribuyente-2008

Fechas	Cobranzas anuales
01/03 a 30/04	<ul style="list-style-type: none"> Impuesto sobre Vehículos de Tracción Mecánica
05/07 a 05/09	<ul style="list-style-type: none"> Impuesto sobre Bienes Inmuebles. Tasa por suministro de aguas (cuota fija y cuota variable). Tasa por recogida de basuras.
05/09 a 05/11	<ul style="list-style-type: none"> Impuesto sobre Actividades Económicas

Fechas	Cobranzas trimestrales
20/02 a 20/04	<ul style="list-style-type: none"> Tasa por suministro de aguas y por recogida de basuras (4T/2007) 1ª remesa-liquidaciones ingreso directo
01/05 a 30/06	<ul style="list-style-type: none"> Tasa por suministro de aguas y por recogida de basuras (1T/2008) 2ª remesa-liquidaciones ingreso directo
20/07 a 20/09	<ul style="list-style-type: none"> Tasa por suministro de aguas y por recogida de basuras (2T/2008) 3ª remesa-liquidaciones ingreso directo
05/10 a 20/11	<ul style="list-style-type: none"> Tasa por suministro de aguas y por recogida de basuras (3T/2008) 4ª remesa-liquidaciones ingreso directo

2008

Enero	Febrero	Marzo	Abril	Mayo	Junio
L M M J V S D 1 2 3 4 5 6 7 8 9 10 11 12 13 14 15 16 17 18 19 20 21 22 23 24 25 26 27 28 29 30 31	L M M J V S D 1 2 3 4 5 6 7 8 9 10 11 12 13 14 15 16 17 18 19 20 21 22 23 24 25 26 27 28 29	L M M J V S D 1 2 3 4 5 6 7 8 9 10 11 12 13 14 15 16 17 18 19 20 21 22 23 24 25 26 27 28 29 30	L M M J V S D 1 2 3 4 5 6 7 8 9 10 11 12 13 14 15 16 17 18 19 20 21 22 23 24 25 26 27 28 29 30	L M M J V S D 1 2 3 4 5 6 7 8 9 10 11 12 13 14 15 16 17 18 19 20 21 22 23 24 25 26 27 28 29 30 31	L M M J V S D 1 2 3 4 5 6 7 8 9 10 11 12 13 14 15 16 17 18 19 20 21 22 23 24 25 26 27 28 29
Julio	Agosto	Septiembre	Octubre	Noviembre	Diciembre
L M M J V S D 1 2 3 4 5 6 7 8 9 10 11 12 13 14 15 16 17 18 19 20 21 22 23 24 25 26 27 28 29 30 31	L M M J V S D 1 2 3 4 5 6 7 8 9 10 11 12 13 14 15 16 17 18 19 20 21 22 23 24 25 26 27 28 29 30 31	L M M J V S D 1 2 3 4 5 6 7 8 9 10 11 12 13 14 15 16 17 18 19 20 21 22 23 24 25 26 27 28 29 30	L M M J V S D 1 2 3 4 5 6 7 8 9 10 11 12 13 14 15 16 17 18 19 20 21 22 23 24 25 26 27 28 29 30 31	L M M J V S D 1 2 3 4 5 6 7 8 9 10 11 12 13 14 15 16 17 18 19 20 21 22 23 24 25 26 27 28 29 30	L M M J V S D 1 2 3 4 5 6 7 8 9 10 11 12 13 14 15 16 17 18 19 20 21 22 23 24 25 26 27 28 29 30 31



5

Recursos

1. Recursos humanos.
2. Recursos informáticos.
3. Red de oficinas.

1. Recursos humanos.

Servicio de Recaudación

Categoría profesional	Serv. Central	Zonas	Informática
Habilitados nacionales	1		
Técnicos superiores	2		
Analista-programador			2
Jefes de Oficina	2	5	
Agentes Tributarios	6	5	
Auxiliar-Programador			1
Agentes Ayudantes	5	6	1
Total general	16	16	4



Rebolledo de la Torre



Cubo de Bureba

2. Recursos informaticos

Hardward	Oficina Central	Red de oficinas	Catastro
Ordenadores personales	24	20	1
Impresoras lasser-tipo medio	4	10	
Impresoras de inyección tinta	4	1	
Impresos lasser altos volúmenes	3		
Comunicaciones	Oficina Central	Red de oficinas	Catastro
Red privada de banda ancha	20	16	1
Acceso a internet	20	16	
Correo electrónico interno	15	8	
Correo electrónico externo	10	10	1
Acceso a base de datos Catastro	4	7	1
Servidores:			
Dos servidores de comunicaciones.			
Un servidor de aplicaciones.			
Un servidor de base de datos.			



Postales de Covarrubias

2. Red de oficinas

Servicio central:

Paseo del Espolón, 34
Burgos-09003
Teléfono:947 258647;
Fax:947 258646;
e-mail: recaudacion@diputaciondeburgos.es

Zona de Villadiego:

C/Diego Porcelos,3
Villadiego-09120
Teléfono y fax: 947 361888
e-mail: zonatercera@diputaciondeburgos.es

Zona de Aranda de Duero:

Plaza Virgencilla,7,6º.
Aranda de Duero-09400
Teléfono y fax: 947 513340
e-mail: zonacuarta@diputaciondeburgos.es

Zona de Briviesca- Miranda de Ebro:

C/Duque de Frías,9
Briviesca-09240
Teléfono y fax: 947 591418 y 947590735
e-mail: zonasexta@diputaciondeburgos.es

Zona de Lerma:

C/Audiencia,s/n
Lerma-09340
Teléfono y fax: 947 170927
e-mail: zonaoctava@diputaciondeburgos.es

Zona de Salas de los Infantes:

C/ José Martínez, 2,1ºD
Salas de los Infantes- 09600
Teléfono y fax: 947 380745
e-mail: zonaonce@diputaciondeburgos.es

Zona de Villarcayo:

C/ San Roque, 41-bajo
Villarcayo-09550
Teléfono y fax: 947 131209
e-mail: zonatorca@diputaciondeburgos.es

Zona de Medina de Pomar:

Avenida la Ronda, 14-bajo
Medina de Pomar-09500
Teléfono y fax: 947 147094
e-mail: zonaquince@diputaciondeburgos.es





INFORMACIÓN SOBRE PADRONES COBRATORIOS

Ayuntamientos	Rústicas		Urbanas		IAE		IVTM		Agua		Varios		Pend. Ejecutiva		Tipos impositivos		
	nº recibos	Importe cuotas	nº recibos	Importe cuotas	nº recibos	Importe cuotas	nº recibos	Importe cuotas	nº recibos	Importe cuotas	nº recibos	Importe cuotas	nº recibos	Importe cuotas	IBIR	IBIU	IAE
ABAJAS	178	4796,98	221	4503,14	2	212,84	22	1111,93	0	0	88	2013,35	22	479,01	0,6	0,56	1,4
ADRADA DE HAZA	238	4376,90	400	24000,74	2	835,34	192	11399,04	0	0	0	0	121	1855,82	0,65	0,7	0,8
AGUAS CANDIDAS	74	470,25	364	12797,38	1	61,62	64	3237,37	0	0	0	0	23	905,49	0,3	0,5	1,2
AGUILAR DE BUREBA	155	4793,55	235	10709,76	0	0	63	3037,98	0	0	67	1748,91	3	219,33	0,6	0,6	1
ALBILLOS	228	6503,68	288	20886,41	1	500,00	177	9701,33	0	0	0	0	42	1804,42	0,6	0,4	0,87
ALCOCERO DE MOLA	92	1296,34	131	4116,64	0	0	0	0	0	0	0	0	3	10,90	0,4	0,5	1
ALFOZ DE BRICIA	433	5919,60	500	18624,30	1	583,12	67	3679,72	0	0	327	9660,00	259	4043,13	0,4	0,56	1,4
ALFOZ DE QUINTANADUEÑAS	647	19484,45	1258	104549,49	12	2447,44	1077	50456,58	0	0	781	38436,49	323	17028,37	0,6	0,4	1,4
ALFOZ DE SANTA GADEA	150	1278,07	207	9057,43	0	0	107	6093,37	187	11991,50	178	9050,00	83	3078,23	0,4	0,56	1
ALTABLE	95	4234,88	135	7444,25	0	0	0	0	0	0	0	0	5	59,87	0,8	0,56	1,4
ALTOS, LOS	275	6153,91	802	29868,04	5	42772,40	167	9824,99	0	0	348	12584,94	230	4818,07	0,4	0,5	1
AMEYUGO	79	718,60	178	14404,28	17	2984,02	0	0	0	0	0	0	8	442,66	0,3	0,6	1
ANGUIX	258	5821,10	322	27735,97	4	3173,28	95	5062,00	201	7577,09	187	5012,40	59	2555,56	0,7	0,8	0,8
ARANDILLA	285	6806,83	429	33050,27	3	1229,17	0	0	0	0	0	0	57	940,76	0,8	0,85	1
ARAUZO DE MIEL	320	4954,16	783	30895,82	6	3396,94	279	13995,18	0	0	0	0	135	3086,13	0,6	0,5	1
ARAUZO DE SALCE	154	3387,82	288	12367,51	0	0	0	0	0	0	0	0	39	1082,47	0,8	0,75	0,8
ARAUZO DE TORRE	189	1246,75	344	12068,89	0	0	0	0	0	0	0	0	16	89,46	0,64	0,56	0,8
ARCOS	439	12359,01	1354	53385,06	4	1402,40	452	20228,77	1090	61461,25	530	19310,49	386	26313,50	0,75	0,4	1,4
ARENILLAS DE RIOPISUERGA	385	10469,15	307	14534,74	0	0	122	6349,80	0	0	0	0	64	2976,46	0,6	0,4	1
ARENILLAS DE VILLADIEGO	0	0	0	0	0	0	0	0	0	944,24	0	0	6	140,01			1,4
ARLJA	0	0	0	0	0	0	0	7622,64	0	0	0	0	5	328,22			1,4
ARLANZON	668	19042,80	1384	60822,08	0	15,41	264	13456,75	340	14392,64	471	19458,00	332	11021,26	0,75	0,4	1,4
ARRAYA DE OCA	87	2106,86	121	3740,80	0	0	27	1587,13	0	0	56	1009,68	7	114,69	0,6	0,75	1,4
ATAPUERCA	227	6312,45	415	10155,95	8	4668,86	151	9294,60	0	0	0	0	61	1316,11	0,6	0,4	1
AUSINES, LOS	244	5347,09	327	12074,60	2	757,53	542	28394,00	0	0	0	0	154	7993,93	0,6	0,4	1
AVELLANOSA DE MUÑO	325	11394,84	473	14679,49	3	762,28	117	5973,70	153	6078,18	196	8932,03	76	1436,16	0,56	0,65	1
BAHABON DE ESGUEVA	221	2404,09	346	13117,68	2	552,08	72	4175,40	182	7026,49	143	4667,40	21	234,23	0,3	0,4	1,4
BALBASES, LOS	358	6745,12	631	29221,16	4	990,48	253	13629,11	0	0	0	0	107	2601,87	0,3	0,4	1,4
BAÑOS DE VALDEARADOS	599	9031,40	959	44140,09	1	239,36	273	12682,59	0	0	103	1010,21	140	2593,03	0,6	0,6	0,8

Ayuntamientos	Rústicas		Urbanas		IAE		IVTM		Agua		Varios		Pend. Ejecutiva		Tipos Impositivos		
	nº recibos	Importe cuotas	nº recibos	Importe cuotas	nº recibos	Importe cuotas	nº recibos	Importe cuotas	nº recibos	Importe cuotas	nº recibos	Importe cuotas	nº recibos	Importe cuotas	IBIR	IBIU	IAE
BAÑUELOS DE BUREBA	97	1367,54	138	3404,30	0	0	0	0	0	0	0	0	2	35,96	0,3	0,4	1
BARANDA DE MONTIJA	0	0	0	0	0	0	0	0	63	2359,35	0	0	1	37,45			
BARBADILLO DE HERREROS	86	99,278	427	10802,11	0	0	0	0	256	9211,27	332	5652,20	34	1251,88	0,3	0,4	1
BARBADILLO DEL MERCADO	135	1499,53	593	20488,12	5	1423,87	151	9556,21	305	18077,01	259	7740,00	259	1353764	0,3	0,4	1
BARBADILLO DEL PEZ	118	1689,06	299	11574,11	0	0	67	3449,08	0	6644,70	137	2740,00	31	427,54	0,65	0,56	1
BARRIO DE MUÑO	80	2385,42	68	2055,95	0	0	18	1003,39	24	1889,47	27	733,22	64	817,63	0,6	0,4	1,4
BARRIOS DE BUREBA, LOS	597	13954,22	906	41662,22	1	182,48	152	8058,72	0	0	0	0	55	1092,20	0,7	0,6	1,4
BARRIOS DE COLINA	135	3640,00	154	3111,53	3	908,43	63	3132,61	100	0	71	3458,00	20	550,19	0,6	0,4	1
BASCONCILLOS DEL TOZO	780	21774,09	765	23352,93	4	700,96	256	13821,58	0	0	411	14508,14	366	8948,78	0,65	0,4	1
BASCUÑANA	176	2884,92	158	7921,85	0	0	0	0	0	0	0	0	59	803,00	0,6	0,6	1,4
BELBIMBRE	146	5210,44	148	5554,75	0	0	38	2275,61	78	1810,59	53	1272,00	47	972,39	0,8	0,4	1,4
BEORADO	1349	24928,73	3653	310217,17	31	46181,40	0	0	0	0	0	0	487	24604,78	0,6	0,5	0,8
BERBERANA	103	2080,53	171	11032,33	0	0	0	0	0	0	0	0	62	2110,78	0,65	0,56	1
BERLANGAS DE ROA	368	25805,25	345	18628,69	2	1348,54	0	0	0	0	0	0	79	2427,06	0,6	0,57	0,8
BERZOSA DE BUREBA	143	3140,21	174	4964,61	0	0	33	1791,58	0	0	0	0	15	319,21	0,5	0,4	1,4
BOZOO	124	1936,65	183	10506,66	0	0	0	0	0	0	0	0	12	193,26	0,3	0,4	1
BRAZACORTA	193	3488,65	226	13525,70	0	0	0	0	0	0	0	0	48	642,47	0,6	0,8	1,4
BRIONGOS DE CERVERA	0	0	0	0	0	0	0	0	0	0	2	3075,00	3	4524,00			
BUGEDO	97	1945,77	207	22524,21	6	847,17	0	0	0	0	0	0	13	7813,44	0,6	0,42	1
BUNIEL	183	5173,15	657	30984,83	11	2073,97	216	10972,91	0	0	0	0	211	8199,56	0,6	0,4	1
BUSTO DE BUREBA	363	8723,42	473	14548,95	3	1157,01	143	8271,01	227	7690,14	211	6673,80	33	678,77	0,4	0,4	1
CABAÑES DE ESGUEVA	261	4300,43	502	15850,25	3	1016,54	191	10435,91	0	0	0	0	14	268,77	0,6	0,5	1,4
CABEZON DE LA SIERRA	46	540,33	112	3695,82	0	0	30	1588,39	82	1375,64	62	2049,72	5	26,13	0,3	0,4	1
CALERUEGA	463	5757,20	906	35544,06	6	1773,80	0	0	0	0	0	0	93	5055,54	0,4	0,4	1
CAMPILLO DE ARANDA	321	8630,04	310	18183,03	0	0	0	0	0	0	0	0	22	280,84	0,8	0,65	1,4
CAMPOLARA	166	1925,06	271	7636,80	2	1082,62	0	0	0	0	0	0	40	789,27	0,6	0,65	0,8
CANICOSA DE LA SIERRA	89	782,88	583	40701,26	6	2994,88	397	21240,41	0	0	0	0	52	2712,69	0,6	0,4	1,4
CANTABRANA	4	26,53	195	4750,41	0	0	26	1263,39	0	0	0	0	3	215,82	0,3	0,4	1
CARAZO	109	1582,25	154	5920,50	0	0	41	2216,93	115	1627,25	107	1839,06	63	3362,03	0,5	0,4	1,4
CARCEDO DE BUREBA	168	435,188	211	8210,13	2	3161,32	33	1400,33	45	94521	0	0	4	63,63	0,6	0,4	1,4
CARCEDO DE BURGOS	172	2595,59	477	53366,53	2	595,72	171	8483,72	280	5259,95	167	6190,00	105	5982,94	0,65	0,4	1,2
CARDEÑADJO	119	1656,25	1135	93709,75	9	1886,97	0	0	0	0	0	0	202	14774,70	0,6	0,37	1
CARDEÑAJIMENO	232	2328,43	1330	199293,75	8	1394,32	575	26765,71	0	0	0	0	253	23916,74	0,45	0,4	1,2
CARDEÑUELA RIOPICO	102	1367,80	156	4644,71	3	5303,11	94	5080,71	119	1811,47	75	2253,75	82	1749,24	0,3	0,4	1,4

Ayuntamientos	Rústicas		Urbanas		IAE		IVTM		Agua		Varios		Pend. Ejecutiva		Tipos Impositivos		
	nº recibos	Importe cuotas	nº recibos	Importe cuotas	nº recibos	Importe cuotas	nº recibos	Importe cuotas	nº recibos	Importe cuotas	nº recibos	Importe cuotas	nº recibos	Importe cuotas	IBIR	IBIU	IAE
CARRIAS	89	3170,55	161	2235,96	0	0	0	0	0	0	0	0	20	387,90	0,7	0,5	1
CASCAJARES DE BUREBA	88	1438,72	145	4320,23	0	0	37	1720,60	82	419,36	66	3454,44	5	81,71	0,4	0,4	1
CASCAJARES DE LA SIERRA	39	282,58	133	5247,50	3	568,37	0	0	0	0	0	0	12	299,14	0,3	0,4	1,4
CASTELLANOS DE CASTRO	60	736,65	75	2092,57	0	0	56	3349,37	51	1372,40	30	630,00	7	58,12	0,3	0,4	1,4
CASTIL DE PEONES	132	1633,22	155	9357,41	3	1568,69	50	1424,34	0	0	0	0	19	265,78	0,45	0,45	0,8
CASTILDELGADO	114	1730,90	131	4266,66	1	541,73	0	0	0	0	0	0	5	132,99	0,3	0,4	1
CASTRILLO DE LA REINA	151	1888,89	748	20880,08	0	0	0	0	0	0	0	0	19	827,31	0,35	0,45	1
CASTRILLO DE LA VEGA	629	15436,32	1980	82179,92	12	2665,97	0	0	0	0	0	0	129	4982,92	0,6	0,45	0,8
CASTRILLO DE MURCIA	0	0	0	0	0	0	0	0	248	3124,98	0	0	33	419,58			1,4
CASTRILLO DE RIOPISUERGA	210	5051,45	141	4049,09	0	0	0	0	0	0	0	0	80	985,22	0,5	0,5	1
CASTRILLO DEL VAL	184	3021,67	743	126036,24	3	148,25	477	26384,93	547	68285,49	508	31136,12	249	23852,74	0,75	0,5	1,2
CASTRILLO MATAJUDIOS	211	2083,52	107	2795,73	0	0	44	2296,44	57	1781,26	4	4652,00	20	124,00	0,3	0,4	1,4
CASTROJERIZ	1380	42664,93	1992	140703,65	11	20526,76	719	42865,00	511	33185,13	795	23669,00	1075	32986,21	0,6	0,55	1
CAVIA	179	7128,96	369	30754,20	0	0	248	13665,33	250	10194,40	177	10325,70	99	5105,16	0,5	0,5	1,4
CAYUELA	154	7214,15	357	17296,31	1	382,86	109	6166,98	194	9208,24	148	6272,45	21	659,02	0,5	0,45	1,4
CEBRECOS	188	3855,52	157	5457,67	0	0	0	0	0	0	0	0	31	306,82	0,65	0,56	1
CELADA DEL CAMINO	176	5718,89	204	7364,85	0	0	86	4585,93	0	0	0	0	23	627,80	0,65	0,4	1
CEREZO DE RIOTIRON	751	24934,15	1388	72309,46	11	36743,66	0	0	0	0	0	0	195	4352,32	0,9	0,45	1,4
CERRATON DE JUARROS	94	2998,70	150	1852,88	0	0	40	2596,18	0	0	0	0	12	107,45	0,6	0,4	1,4
CIADONCHA	170	5134,47	250	11187,90	0	0	0	0	0	0	0	0	18	385,84	0,5	0,56	1,4
CILLAPERLATA	48	351,97	186	8176,91	0	0	0	0	0	0	67	0	2	117,56	0,3	0,4	1
CILLERUELO DE ABAJO	452	14869,66	639	24238,33	2	1093,52	177	9535,41	0	0	0	0	74	2374,27	0,7	0,5	1,4
CILLERUELO DE ARRIBA	123	1917,22	264	5639,38	0	0	40	2194,21	97	4106,69	73	6099,82	21	402,58	0,3	0,4	1,4
CIRUELOS DE CERVERA	184	3973,28	372	16896,90	0	0	81	4067,86	136	2480,72	93	3074,58	27	534,43	0,55	0,65	1
COGOLLOS	307	8021,18	740	61153,35	4	2268,87	288	13249,83	365	8957,39	309	10872,09	316	12647,81	0,7	0,5	1,4
CONDADO DE TREVIÑO	1156	45716,26	3210	366741,00	10	3401,56	1115	71899,45	0	0	2187	72494,00	655	39725,35	0,5	0,6	1
CONTRERAS	102	1062,57	437	9077,40	0	0	111	5761,68	0	0	0	0	107	1054,48	0,3	0,4	1,4
CORUÑA DEL CONDE	341	4301,96	371	12442,62	4	547,81	0	5595,63	0	0	0	0	120	1369,60	0,4	0,45	1,2
COVARRUBIAS	546	7102,16	1175	146810,74	10	4851,04	0	0	0	0	0	0	428	8089,83	0,8	0,85	1
CRIALES DE LOSA	0	0	0	0	0	0	0	0	126	4018,75	0	0	6	229,18			
CUBILLO DEL CAMPO	29	1020,00	232	9253,55	3	1358,00	61	3528,91	0	0	0	0	9	405,84	0,3	0,4	1
CUBO DE BUREBA	153	3173,32	374	10749,56	2	604,85	0	0	0	0	0	0	15	340,69	0,4	0,4	1
CUEVA DE ROA,LA	268	15155,44	152	6024,02	2	922,35	90	5322,85	0	0	78	1620,08	53	844,52	0,7	0,5	0,8
CUEVAS DE SAN CLEMENTE	79	1489,11	288	11513,07	3	1028,03	41	2519,84	0	0	0	0	25	674,76	0,65	0,56	1

Ayuntamientos	Rústicas		Urbanas		IAE		IVTM		Agua		Varios		Pend. Ejecutiva		Tipos impositivos		
	nº recibos	Importe cuotas	nº recibos	Importe cuotas	nº recibos	Importe cuotas	nº recibos	Importe cuotas	nº recibos	Importe cuotas	nº recibos	Importe cuotas	nº recibos	Importe cuotas	IBIR	IBIU	IAE
ENCIO	56	1134,48	79	2323,98	1	359,50	0	0	0	0	0	0	6	75,25	0,3	0,4	1
ENTRAMBOSRIOS	0	0	0	0	0	0	0	0	95	2439,60	0	0	3	77,04			
ESCOBADOS DE ARRI	0	0	0	0	0	0	0	0	37	357,05	0	0	3	28,95			
ESPINOSA DE CERVERA	158	4798,19	222	6067,70	0	0	0	0	0	0	0	0	25	271,13	0,6	0,4	1
ESPINOSA DE LOS MONTEROS	1091	22450,45	3977	240467,78	25	10071,66	1249	83445,15	52	938,78	0	0	899	31948,93	0,65	0,7	1
ESPINOSA DEL CAMINO	99	2551,48	114	1602,35	0	0	0	0	0	0	0	0	19	115,73	0,65	0,56	1,4
ESTEPAR	1207	44275,07	1441	5330,783	12	3476,72	0	0	0	0	0	0	476	10175,81	0,65	0,4	1
EZQUERRA	0	0	0	0	0	0	0	0	21	514,40	21	0	0	0			
FONTIOSO	162	3316,86	244	5957,52	11	2024,89	0	0	0	0	0	0	33	320,91	0,5	0,5	1
FRANDOVINEZ	127	5703,34	270	9674,10	3	608,53	79	4091,82	0	0	0	0	50	2356,09	0,56	0,5	1,4
FRESNEDA DE SIERRA TIRON	113	984,48	210	8436,09	0	0	70	3674,98	177	2937,15	109	1635,00	26	899,72	0,3	0,4	1
FRESNEÑA	215	3170,93	184	5607,88	1	1265,92	0	0	0	0	0	0	32	194,22	0,6	0,4	1
FRESNILLO DE LAS DUEÑAS	577	19037,65	705	42842,34	4	4872,00	0	0	0	0	0	0	180	5418,76	0,75	0,45	0,8
FRESNO DE RIOTIRON	172	2775,45	403	13020,72	0	0	141	7921,78	0	0	0	0	54	844,18	0,6	0,5	0,8
FRESNO DE RODILLA	98	2780,39	109	3268,80	1	66,71	0	0	0	0	0	0	11	314,65	0,6	0,4	1
FRIAS	235	5959,43	1071	84880,23	2	643,55	0	0	0	0	95	1914,28	81	5718,71	0,5	0,63	1
FUENTEBUREBA	192	6167,94	270	17911,94	2	1430,84	41	2452,32	0	0	0	0	35	3951,70	0,65	0,65	1
FUENTECEN	590	15889,27	796	40255,77	3	1141,18	214	11321,95	0	0	315	8097,00	360	6373,95	0,75	0,7	1
FUENTELCESPED	401	12246,25	568	33969,09	2	672,89	134	6927,22	212	7822,08	248	7910,62	112	1947,70	0,8	0,6	1,4
FUENTELISENDO	198	2780,17	375	8998,62	0	0	88	4247,72	0	0	116	2103,51	32	453,39	0,65	0,4	0,8
FUENTEMOLINOS	247	5014,37	242	11460,38	0	0	87	4257,79	0	0	115	3299,12	136	1326,69	0,65	0,6	1
FUENTENEbro	377	6180,54	355	12758,46	1	681,06	0	0	0	0	0	0	48	820,08	0,6	0,6	0,8
FUENTESPIÑA	391	5699,65	1123	117224,45	10	4815,82	618	30857,23	0	0	43	1083,31	493	18568,92	0,8	0,6	1,4
GALBARROS	57	2252,53	115	1774,28	0	0	21	1056,41	0	0	31	1674,00	6	78,63	0,5	0,5	1
GALLEGA, LA	78	114,509	140	4605,91	0	0	55	3266,88	206	2736,00	58	2587,07	77	2823,88	0,65	0,4	0,8
GRIJALBA	234	5749,68	164	5977,35	0	0	78	4392,82	0	0	93	1123,87	108	1571,35	0,6	0,4	1
GRISALEÑA	240	5338,86	229	10197,10	1	222,39	30	1575,77	0	0	58	1622,70	31	482,02	0,65	0,56	1
GUMIEL DE MERCADO	360	32359,31	704	64395,90	10	5158,40	307	16854,73	0	0	0	0	209	8691,81	0,55	0,7	0,8
HACINAS	197	2322,57	721	18800,63	0	0	120	5552,14	279	14003,74	213	6390,00	77	1817,79	0,5	0,4	1,4
HAZA	1357	21816,23	75	9150,27	2	8284,52	28	1315,14	0	0	32	961,60	486	4419,10	0,9	0,6	1
HONTANAS	69	941,16	101	2862,62	1	6,50	58	3184,98	69	591,56	35	840,00	76	1681,52	0,3	0,4	1,4
HONTANGAS	342	6551,61	327	12225,89	0	66,47	62	3708,80	0	0	0	0	56	598,61	0,65	0,5	0,8
HONTORIA DE LA CANTERA	132	2401,96	280	12885,79	1	1113,47	90	4276,74	183	5227,92	148	70911,35	57	10253,24	0,65	0,4	1,4
HONTORIA DE VALDEARADOS	348	14268,68	507	24405,67	3	1511,52	0	0	0	0	0	0	70	2570,54	0,64	0,56	0,8

Ayuntamientos	Rústicas		Urbanas		IAE		IVTM		Agua		Varios		Pend. Ejecutiva		Tipos Impositivos		
	nº recibos	Importe cuotas	nº recibos	Importe cuotas	nº recibos	Importe cuotas	nº recibos	Importe cuotas	nº recibos	Importe cuotas	nº recibos	Importe cuotas	nº recibos	Importe cuotas	IBIR	IBIU	IAE
HONTORIA DEL PINAR	509	6380,59	1377	79189,50	9	2367,34	582	29136,34	882	30507,28	712	46276,61	277	6355,73	0,65	0,4	1,4
HORMAZAS, LAS	143	4896,57	202	5552,69	0	0	89	4059,08	117	1515,12	83	1215,00	22	294,90	0,6	0,4	1
HORNILLOS DEL CAMINO	146	4523,01	140	6018,91	0	0	48	2839,14	119	0	68	0	25	895,71	0,65	0,4	1
HORRA, LA	532	13255,35	699	49902,78	8	7392,65	0	0	0	0	0	0	195	4649,35	0,75	0,63	0,8
HORTIGUELA	215	2792,51	670	32197,34	1	404,56	91	4661,66	0	0	0	0	83	1367,57	0,65	0,6	1,4
HOYALES DE ROA	418	9698,38	615	30351,88	2	1094,58	176	7560,91	0	0	241	6975,00	277	4184,57	0,65	0,6	1
HUERMECES	260	17059,94	225	7323,00	0	0	71	3496,76	96	3440,13	117	2091,48	47	1456,02	0,65	0,56	1
HUERTA DE ARRIBA	142	1592,84	298	9115,48	0	0	0	0	0	0	0	0	5	55,19	0,6	0,4	1,4
HUERTA DEL REY	370	4032,37	1893	97242,00	21	5043,77	781	41228,54	0	1681,19	0	16384,00	444	18835,07	0,3	0,4	0,8
HUMADA	559	7536,24	497	10518,07	1	636,81	137	7883,26	0	0	220	5123,06	251	3485,95	0,45	0,4	1,4
HUMENTA	0	0	0	0	0	0	0	0	0	1680,33	0	0	1	150,81			1,4
HURONES	132	4305,12	166	3538,04	1	97,93	65	3466,43	176	0	59	1063,77	58	753,49	0,65	0,4	1,4
IBEAS DE JUARROS	988	22631,62	2829	132369,63	6	2280,79	0	0	0	0	529	35079,24	262	14366,54	0,65	0,4	1,4
IBRILLOS	172	3367,76	164	3887,21	0	0	0	0	0	0	0	0	42	455,58	0,6	0,55	0,8
IGLESIARRUBIA	169	3149,60	227	6824,87	0	0	36	2102,09	90	1703,34	87	2112,98	57	1501,60	0,56	0,65	1
IGLESIAS	191	2987,02	325	8616,50	1	236,49	0	0	226	3151,51	0	0	46	559,06	0,4	0,4	1,4
ISAR	507	11729,07	687	33685,25	1	257,41	224	11398,27	416	6980,29	262	7860,00	113	2600,17	0,3	0,4	1
ITERO DEL CASTILLO	113	1798,63	166	6382,29	0	0	81	3676,28	136	4167,44	99	3563,06	40	709,60	0,3	0,4	1,4
JARAMILLO DE LA FUENTE	124	1637,19	193	5238,93	0	0	13	542,72	100	2387,70	83	2076,00	17	155,63	0,6	0,56	1
JARAMILLO QUEMADO	59	540,80	106	2217,08	0	0	0	0	0	0	0	0	6	43,79	0,3	0,4	1
JUNTA DE TRASLALOMA	399	11222,90	454	14057,93	2	1099,69	140	8358,27	0	0	253	7470,00	138	4457,88	0,65	0,45	1
JUNTA DE VILLALBA DE LOS	171	3526,24	207	11844,99	4	193,84	0	0	0	0	0	0	138	2935,49	0,65	0,56	1
JURISDICCION DE LARA	214	2636,46	180	2800,24	0	0	33	1821,88	125	1196,60	110	2320,40	39	512,45	0,6	0,4	1
JURISDICCION SAN ZADORNI	139	2067,95	196	7330,45	1	0	0	0	0	0	0	0	105	1262,06	0,65	0,56	1
LERMA	2338	48958,70	4290	452200,25	70	28108,22	1834	100001,77	0	0	0	0	803	31531,47	0,65	0,56	1,4
LLANO DE BUREBA	104	1880,04	180	4924,39	0	0	48	2353,86	128	717,11	0	0	10	355,93	0,3	0,4	0,8
MADRIGAL DEL MONTE	213	2824,05	354	11504,62	0	0	112	5347,66	164	4805,97	178	4391,24	16	302,10	0,56	0,4	1,4
MADRIGALEJO DEL MONTE	280	5824,91	465	32850,31	9	2173,85	170	10122,23	0	0	0	0	79	5308,80	0,65	0,45	1,4
MAHAMUD	439	14027,51	438	16911,45	1	541,81	0	0	0	0	0	0	43	977,02	0,65	0,56	1,4
MAMBRILLA DE CASTREJON	219	4485,02	223	10565,14	0	0	0	0	0	0	0	0	65	553,15	0,4	0,5	1
MAMBRILLAS DE LARA	293	4530,83	423	11001,16	0	0	35	1902,66	0	0	0	0	86	1680,40	0,65	0,5	1
MAMOLAR	124	1716,68	197	5763,77	0	0	25	1158,02	153	4097,81	80	2800,00	3	75,30	0,5	0,5	0,8
MANCILES	65	1217,57	60	1046,15	0	0	0	0	0	0	0	0	7	83,44	0,6	0,4	1
MANSILLA DE BURGOS	0	0	0	0	0	0	0	0	137	0	0	0	2	38,52			

Ayuntamientos	Rústicas		Urbanas		IAE		IVTM		Agua		Varios		Pend. Ejecutiva		Tipos Impositivos		
	nº recibos	Importe cuotas	nº recibos	Importe cuotas	nº recibos	Importe cuotas	nº recibos	Importe cuotas	nº recibos	Importe cuotas	nº recibos	Importe cuotas	nº recibos	Importe cuotas	IBIR	IBIU	IAE
MASA	0	0	0	0	0	0	0	0	60	2304,92	0	0	13	267,71			
MAZUELA	130	2446,04	216	5058,90	0	0	59	3078,35	0	0	0	0	15	212,38	0,3	0,4	1,4
MECERREYES	344	7661,38	647	36885,15	6	4174,41	0	0	0	0	0	0	86	940,52	0,65	0,56	1
MEDINA DE POMAR	1897	89820,55	12312	1378520,91	74	28634,03	3815	202275,43	0	0	34889	344923,98	4527	167589,67	0,9	0,56	1
MELGAR DE FERNAMENTAL	993	45448,80	2062	267703,74	20	15781,15	1303	75076,73	0	0	1156	41693,00	831	42134,81	0,7	0,5	0,8
MERINDAD DE CUESTA URRIA	936	25944,16	1259	36738,18	2	1193,93	348	19538,04	502	15337,58	733	19824,00	642	13988,03	0,7	0,4	1,2
MERINDAD DE MONTIJA	618	7937,37	2354	120873,67	12	3910,31	693	36553,09	837	31214,04	1298	23231,44	1095	31162,55	0,3	0,4	1
MERINDAD DE RIO UBIERNA	1060	21429,69	2355	100647,29	25	166346,89	1044	56145,10	0	0	1033	37592,41	515	45335,65	0,3	0,4	1,4
MERINDAD DE SOTOSCUEVA	873	11298,91	2013	71117,82	3	586,59	363	19102,88	132	4966,24	995	30285,34	1148	18590,76	0,56	0,56	1
MERINDAD DE VALDEPORRES	598	8687,15	1424	71367,80	10	73004,41	361	20424,28	232	7452,38	1022	24701,10	1130	25487,91	0,65	0,65	1
MERINDAD DE VALDIVIELSO	764	11872,91	1231	46199,33	2	24082,55	322	17519,59	0	0	0	18254,00	804	24011,47	0,65	0,4	1
MILAGROS	500	8888,09	860	53347,94	23	1355805	0	0	0	0	0	0	76	1773,31	0,6	0,6	0,8
MIRAVECHE	208	4007,70	318	10687,93	1	646,69	0	0	0	0	0	0	32	2500,33	0,65	0,4	1
MODUBAR DE LA CUESTA	0	0	0	0	0	0	0	0	76	488,68	55	1652,75	9	175,97			1,4
MODUBAR DE LA EMPAREDADA	140	5042,78	763	57312,50	5	14077,02	299	15505,49	587	0	283	15358,26	336	20470,89	0,6	0,45	1,4
MONASTERIO DE LA SIERRA	71	1032,09	172	5146,01	0	0	0	0	0	0	0	0	15	179,17	0,8	0,65	1
MONASTERIO DE RODILLA	179	3684,29	368	28252,38	5	2126,11	188	11133,81	140	2375,23	133	13256,00	64	3673,34	0,4	0,5	1
MONCALVILLO DE LA SIERRA	12	390,94	230	7609,21	0	0	0	0	0	0	0	0	1	3,09	0,35	0,45	1
MONTECUBIO DE DEMANDA	101	1024,29	246	2718,06	0	0	0	0	0	0	0	0	27	321,06	0,75	0,4	1
MONTORIO	79	2666,95	212	7765,02	7	7861,56	169	9443,86	178	0	157	0	32	2228,91	0,3	0,4	1
MORADILLO DE ROA	303	4179,29	343	15915,87	0	0	158	8229,66	0	0	0	0	40	285,92	0,65	0,5	0,8
NAVA DE ROA	252	7069,08	393	23386,25	5	1507,27	0	0	0	0	0	0	129	2260,93	0,4	0,5	1
NAVAS DE BUREBA	73	2374,27	118	5281,92	0	0	0	0	0	0	0	0	0	0	0,65	0,56	1,4
NEBREDÁ	202	2931,07	352	11465,51	0	0	67	4144,19	136	4657,97	81	2434,05	79	1871,38	0,65	0,56	1,4
NEILA	58	3124,12	362	10041,15	1	0	0	0	0	0	0	0	20	520,15	0,6	0,4	1
NIDAGUILA	0	0	0	0	0	0	0	0	71	3918,24	0	0	0	0			
OLMEDILLO DE ROA	483	11757,23	424	21402,47	6	13463,62	161	8596,07	495	0	453	9535,60	206	4915,47	0,72	0,48	0,8
OLMILLOS DE MUÑO	113	2375,98	152	3366,70	0	0	32	2078,09	53	1267,55	30	1200,00	36	478,70	0,5	0,5	1,4
OLMILLOS DE SASAMÓN	0	0	0	0	0	0	0	0	221	3134,89	0	0	33	498,61			1,4
OÑA	579	7638,82	2499	117098,66	9	3054,17	0	0	0	0	0	0	134	3246,77	0,3	0,5	0,8
OQUILLAS	173	4386,60	128	6586,95	2	1256,12	0	0	0	0	0	0	44	793,90	0,8	0,7	1,4
ORBANEJA RIOPICO	213	3847,62	258	8913,92	1	185,32	152	10848,37	80	5473,67	199	5114,51	192	4769,46	0,9	0,4	1,4
PADILLA DE ABAJO	189	6861,60	247	10100,20	1	0	72	3888,01	0	0	0	0	41	1401,77	0,65	0,45	0,8
PADILLA DE ARRIBA	188	2526,20	254	8122,68	0	0	0	0	0	0	0	0	49	570,47	0,8	0,4	1

Ayuntamientos	Rústicas		Urbanas		IAE		IVTM		Agua		Varios		Pend. Ejecutiva		Tipos Impositivos		
	nº recibos	Importe cuotas	nº recibos	Importe cuotas	nº recibos	Importe cuotas	nº recibos	Importe cuotas	nº recibos	Importe cuotas	nº recibos	Importe cuotas	nº recibos	Importe cuotas	IBIR	IBIU	IAE
PADRONES DE BUREBA	15	483,22	185	4789,24	0	0	28	1539,17	0	0	0	0	21	1620,86	0,3	0,5	1
PALACIOS DE BENAVER	0	0	0	0	0	0	0	0	243	0	132	0	6	163,13			
PALACIOS DE LA SIERRA	199	3710,38	1277	73200,88	8	14462,51	551	30474,61	0	0	0	0	144	8107,89	0,75	0,4	1,4
PALACIOS DE RIOPISUERGA	278	5138,71	86	2403,09	0	0	0	0	0	0	0	0	60	958,16	0,6	0,4	1,4
PALAZUELOS DE LA SIERRA	85	926,47	248	8915,15	1	11122,85	43	2103,35	133	1599,83	86	1550,58	5	29,84	0,3	0,4	1
PALAZUELOS DE MUÑO	127	3808,82	165	8874,91	0	0	53	2770,06	82	9825,09	82	410,00	51	848,69	0,65	0,4	1,4
PAMPLIEGA	166	15005,54	577	36380,51	3	936,63	254	11890,63	358	8882,94	305	11514,00	273	8129,32	0,65	0,4	1,4
PANCORBO	298	5620,45	609	102695,38	18	18741,84	361	19363,90	0	0	0	0	88	3779,02	0,45	0,56	1
PARDILLA	206	3490,76	164	9617,06	1	0	0	0	0	0	0	0	18	91,57	0,6	0,6	0,8
PARTIDO SIERRA TOBALINA	154	2662,87	249	5862,05	0	0	37	1920,11	0	0	0	0	75	1974,98	0,5	0,65	1
PEDROSA DE DUERO	1182	37380,20	1169	91665,17	11	3275,14	0	0	0	0	0	0	415	7751,95	0,75	0,8	1,05
PEDROSA DE RIO URBEL	515	19247,18	472	18753,78	0	0	196	10858,10	245	3786,97	207	7277,98	237	8378,07	0,5	0,5	1,4
PEDROSA DE VALDEPORRES	0	0	0	0	0	0	0	0	0	23497,97	0	0	17	487,45			
PEDROSA DEL PARAMO	126	3060,76	129	3046,13	0	0	101	6285,05	0	0	0	0	3	86,55	0,65	0,4	1
PEDROSA DEL PRINCIPE	328	22247,67	397	35388,37	2	45643,44	128	5446,18	0	0	149	1352,98	218	8873,17	0,6	0,6	1
PEÑALBA DE CASTRO	0	0	0	0	0	0	0	0	0	0	0	0	1	19,29			
PEÑARANDA DE DUERO	784	12327,07	952	35766,97	7	1873,91	0	0	0	0	9	1473,40	417	7722,14	0,5	0,4	0,8
PERAL DE ARLANZA	202	1128,599	374	11140,91	1	542,73	159	8092,19	186	3766,02	128	5160,00	26	546,72	0,6	0,4	1
PIERNIGAS	127	2624,53	177	5360,97	0	0	36	1827,56	0	0	0	0	7	165,56	0,65	0,65	1,4
PINEDA DE LA SIERRA	108	2361,29	272	23513,52	6	848,04	81	4376,41	219	5523,24	135	5231,68	48	1138,83	0,4	0,4	1
PINEDA TRASMONTE	172	1934,20	391	9857,13	1	541,31	104	5201,89	172	674,89	120	6777,27	10	80,93	0,3	0,4	1,4
PINILLA DE LOS BARRUECOS	119	1284,12	283	14097,28	1	0	79	4027,15	247	3137,84	162	5992,71	58	1497,99	0,5	0,5	0,8
PINILLA DE LOS MOROS	70	954,66	140	2928,26	0	0	0	0	0	0	0	0	4	15,27	0,3	0,4	1,4
PINILLA TRASMONTE	322	7705,73	438	13103,95	0	0	0	0	0	0	0	0	64	694,91	0,5	0,5	0,8
POZA DE LA SAL	628	9503,65	1673	115851,27	5	122235,89	193	9101,51	0	0	0	0	179	4459,03	0,7	0,8	1,4
PRADANOS DE BUREBA	119	3733,67	195	12986,04	2	320,79	38	2407,81	203	2113,87	77	3900,00	21	392,55	0,9	0,75	0,8
PRADOLUENGO	123	1279,14	2152	126939,34	19	8402,13	801	53054,33	0	0	0	0	210	11415,31	0,7	0,6	1,2
PRESENCIO	403	6795,37	534	25013,13	3	1302,46	208	10581,36	0	12135,70	198	4183,94	154	2405,20	0,5	0,4	1,4
PUEBLA DE ARGANZON,LA	159	7060,63	652	86002,12	12	5486,20	401	23126,72	0	0	426	0	116	13346,52	0,5	0,6	1,4
PUENTEDURA	257	4911,75	435	1920,534	1	0	0	0	0	0	0	0	82	3387,82	0,65	0,56	1
QUEMADA	459	8380,54	575	35666,92	3	3862,99	0	0	0	0	0	0	93	1545,93	0,6	0,6	0,8
QUINTANA DEL PIDIO	236	7111,82	284	20563,67	3	789,04	142	6962,53	0	0	0	0	87	2208,22	0,9	0,6	0,8
QUINTANABUREBA	147	1985,10	164	3747,75	0	0	26	1374,47	0	0	67	2145,57	10	132,59	0,45	0,5	1
QUINTANAELIZ	195	2190,07	272	7866,61	0	0	46	2210,64	164	1634,91	139	2397,99	10	79,35	0,3	0,4	1

Ayuntamientos	Rústicas		Urbanas		IAE		IVTM		Agua		Varios		Pend. Ejecutiva		Tipos Impositivos		
	nº recibos	Importe cuotas	nº recibos	Importe cuotas	nº recibos	Importe cuotas	nº recibos	Importe cuotas	nº recibos	Importe cuotas	nº recibos	Importe cuotas	nº recibos	Importe cuotas	IBIR	IBIU	IAE
QUINTANALARA	0	0	0	0	0	0	0	0	98	2094,06	0	0	0	0			
QUINTANAORTUÑO	103	2538,18	259	24936,10	7	2875,37	172	8944,71	210	27826,64	197	7413,68	50	5111,07	0,62	0,42	1,4
QUINTANAPALLA	104	2254,68	201	8336,63	17	3708,96	70	3822,00	0	0	73	2313,85	44	2119,66	0,4	0,4	1
QUINTANAR DE LA SIERRA	17	1179,76	2109	181641,39	21	7358,85	1300	68497,00	1659	91876,71	1540	30539,84	308	21059,25	0,3	0,4	1,4
QUINTANAVIDES	105	1802,36	264	12240,80	4	755,96	46	2254,15	123	3031,78	104	3095,15	16	374,00	0,4	0,56	1,4
QUINTANILLA DE LA MATA	209	2605,50	341	14572,10	1	1121,63	0	0	0	0	0	0	15	370,57	0,7	0,7	1,4
QUINTANILLA DEL COCO	120	1103,61	195	6564,75	1	246,50	60	3486,07	72	462,96	39	2692,48	40	704,07	0,4	0,4	1,4
QUINTANILLA SAN GARCIA	296	13003,70	329	9040,81	1	542,89	87	4950,69	0	0	0	0	32	736,33	0,6	0,5	1,4
QUINTANILLA SOTOSCUEVA	0	0	0	0	0	0	0	0	79	7099,64	0	0	4	307,11			
QUINTANILLA TORDUELES	572	13716,17	1581	77813,16	5	4018,24	0	0	0	0	7	1410,14	178	7108,90	0,6	0,6	1,4
QUINTANILLA VIVAR	285	7204,98	835	47281,14	6	2103,85	895	44486,30	0	0	0	0	287	16168,92	0,65	0,4	1,4
QUINTANILLAS,LAS	296	6965,87	446	25524,96	1	388,25	291	15922,35	0	0	250	14799,97	61	2532,28	0,6	0,4	1,4
RABANERA DEL PINAR	62	710,54	339	17200,19	0	0	84	4306,04	176	3675,07	147	12695,92	75	1818,03	0,6	0,4	0,8
RABANOS	181	2638,40	99	2868,97	0	0	37	2039,60	0	0	0	0	32	403,84	0,6	0,45	1
RABE DE LAS CALZADAS	214	3807,37	188	8435,97	0	0	0	0	0	0	0	0	23	378,66	0,55	0,45	1,4
REBOLLEDO DE LA TORRE	275	4585,64	331	6401,99	1	1921,95	0	0	0	0	0	0	100	1192,23	0,45	0,4	1
REDECILLA DEL CAMINO	183	7065,35	189	12400,87	1	548,62	0	0	0	0	0	0	34	746,68	0,85	0,8	1,1
REDECILLA DEL CAMPO	194	2763,19	215	4182,83	0	0	0	0	0	0	0	0	38	858,52	0,3	0,4	1
REGUMIEL DE LA SIERRA	33	359,51	537	30711,34	5	3553,24	432	28812,95	0	0	0	0	108	4964,41	0,9	0,5	0,8
REINOSO	54	664,84	76	1615,00	0	0	13	608,98	0	0	0	0	3	67,96	0,3	0,4	1,4
RETUERTA	90	1556,60	214	11264,20	0	0	0	0	125	2181,72	84	2940,00	18	196,82	0,65	0,56	1
REVILLA DEL CAMPO	269	4694,08	358	10982,67	0	0	90	4131,59	145	4059,32	163	11021,64	94	1047,34	0,6	0,4	1
REVILLA VALLEGERA	180	7137,03	309	12679,51	7	2623,50	0	0	0	0	0	0	37	568,54	0,6	0,4	1
REVILLA,LA	217	2299,57	415	12247,40	3	543,02	110	5230,25	232	6360,29	161	7845,85	122	2056,45	0,5	0,4	1,4
REVILLARRUZ	192	4684,91	762	73537,91	0	287,59	198	10256,31	0	0	233	5697,48	171	16998,06	0,65	0,43	1,4
REZMONDO	55	1513,12	35	1248,94	0	0	22	1295,58	0	0	0	0	2	7,53	0,6	0,4	1
RIAÑO	0	0	0	0	0	0	0	0	25	802,50	0	0	1	32,10			
RIOCAVADO DE LA SIERRA	143	1148,05	182	4747,67	0	0	0	0	0	0	0	0	31	300,02	0,75	0,4	0,8
RIOCEREZO	0	0	0	0	0	0	0	0	123	1484,76	0	0	23	254,67			1,4
ROJAS	189	3769,15	316	11608,43	1	541,73	56	3162,26	131	2086,50	0	0	20	446,37	0,6	0,6	1
ROYUELA DE RIO FRANCO	462	8776,56	711	19766,50	1	541,07	205	12970,86	0	0	0	0	50	1321,12	0,6	0,4	1
RUBENA	139	1986,80	251	14794,67	14	4099,07	183	10288,00	0	0	0	0	35	1786,54	0,6	0,4	1
RUBLACEDO DE ABAJO	105	1683,78	190	3836,10	0	0	22	945,34	0	0	70	2103,50	16	351,50	0,6	0,4	1
RUCANDIO	158	119,869	357	9091,76	0	0	65	4065,30	0	0	0	0	36	408,07	0,3	0,4	1,2

Ayuntamientos	Rústicas		Urbanas		IAE		IVTM		Agua		Varios		Pend. Ejecutiva		Tipos Impositivos		
	nº recibos	Importe cuotas	nº recibos	Importe cuotas	nº recibos	Importe cuotas	nº recibos	Importe cuotas	nº recibos	Importe cuotas	nº recibos	Importe cuotas	nº recibos	Importe cuotas	IBIR	IBIU	IAE
SALAS DE BUREBA	154	1529,82	393	16416,32	2	26,56	120	6451,99	0	0	0	0	38	1593,73	0,3	0,6	1,2
SALAS DE LOS INFANTES	573	11008,19	2763	273986,50	22	11162,60	1388	96057,15	0	0	0	0	499	27627,61	0,7	0,5	1,2
SALDAÑA DE BURGOS	129	4091,46	239	27806,67	9	4865,33	135	6921,80	100	2184,44	113	5073,30	148	17921,82	0,65	0,43	1,4
SALINILLAS DE BUREBA	150	2327,30	194	5137,32	0	0	54	2757,75	0	0	0	0	36	690,99	0,6	0,55	1
SAN ADRIAN DE JUARROS	134	1707,12	188	6023,75	0	0	30	1817,13	0	0	0	0	14	456,20	0,4	0,4	1
SAN JUAN DEL MONTE	331	4433,41	454	23773,44	2	39,14	0	0	0	0	0	0	146	2366,16	0,8	0,85	0,8
SAN MAMES	125	3187,92	402	21304,28	3	1725,51	189	8373,91	183	12134,77	208	8485,00	60	2033,16	0,6	0,45	1,4
SAN MARTIN DE RUBIALES	391	10135,64	402	16576,02	1	544,81	0	0	0	0	0	0	80	1390,26	0,4	0,5	1
SAN MILLAN DE LARA	177	2707,62	276	5958,85	0	0	33	1731,65	0	0	0	0	51	1714,60	0,6	0,58	1
SAN VICENTE DEL VALLE	112	1403,63	80	2908,35	0	0	24	1460,28	39	366,70	39	685,14	51	561,39	0,7	0,4	1
SANTA CECILIA	140	2484,56	404	13783,17	0	1193,18	77	3163,59	115	2084,14	119	6870,42	13	123,08	0,56	0,65	1
SANTA CRUZ DE LA SALCEDA	419	10175,98	393	19914,41	2	378,05	109	4695,78	0	0	0	0	215	6213,32	0,9	0,75	1,4
SANTA CRUZ VALLE URBION	117	1152,17	210	4489,22	0	0	0	0	0	0	0	0	25	318,18	0,6	0,45	1
SANTA GADEA DEL CID	173	2918,42	295	17788,93	3	632,09	0	0	0	0	0	0	22	383,13	0,3	0,4	1
SANTA INES	199	1458,61	584	20933,19	3	1662,41	0	0	0	0	0	0	19	406,89	0,3	0,5	1
SANTA MARIA DEL CAMPO	616	22813,66	1278	88573,85	11	5381,72	0	0	0	0	0	0	33	982,79	0,65	0,56	1,4
SANTA MARIA DEL INVIERNO	158	7614,42	205	7747,47	1	0	54	2493,63	48	733,03	48	1105,84	13	325,91	0,7	0,56	1,4
SANTA MARIA RIBARREDONDA	215	5613,59	366	24258,37	5	1300,95	79	4228,79	219	5503,81	0	0	95	3147,20	0,65	0,56	0,8
SANTA OLALLA DE BUREBA	77	1709,82	169	7672,45	1	133,44	36	1794,75	66	567,11	51	1530,00	13	377,17	0,6	0,56	1
SANTIBAÑEZ DE ESGUEVA	270	4790,32	296	11099,52	0	0	64	3589,48	0	0	0	0	22	243,07	0,6	0,6	1,4
SANTIBAÑEZ DEL VAL	81	542,39	180	5887,47	0	0	46	2095,77	77	1158,51	59	1346,24	28	284,62	0,3	0,4	1,4
SANTO DOMINGO DE SILOS	241	4138,63	503	19544,33	3	2111,90	179	9800,37	379	8791,20	361	9995,57	157	2410,36	0,6	0,4	1,4
SARGENTES DE LA LORA	239	6038,94	453	11192,87	1	1193,52	137	8514,00	0	0	223	5409,00	192	4055,43	0,4	0,4	1
SARRACIN	70	3257,00	220	19060,92	12	2761,54	235	11812,90	176	2221,32	186	12387,00	51	3222,46	0,65	0,4	1,4
SASAMON	1274	20276,88	1488	52873,43	26	8233,21	989	60219,47	0	0	901	23655,00	237	5318,80	0,8	0,5	1,4
SEQUERA DE HAZA,LA	216	2537,92	100	4791,03	0	0	36	1716,52	0	0	0	0	65	401,13	0,8	0,65	0,8
SOLARANA	176	2665,13	274	11570,93	0	0	0	0	0	0	0	0	13	231,14	0,65	0,56	1
SORDILLOS	91	1152,89	58	1202,75	0	0	0	0	0	0	0	0	3	10,77	0,3	0,4	1
SOTILLO DE LA RIBERA	605	12949,22	1154	61586,41	6	4339,74	0	0	0	0	0	0	264	10400,07	0,65	0,7	1
SOTOPALACIOS	0	0	0	0	0	0	0	0	940	38319,60	0	0	52	4823,36			
SOTRAGERO	95	1287,29	283	17132,42	0	0	181	9138,39	194	11063,07	154	6604,99	96	5334,97	0,45	0,5	1,4
SOTRESGUDO	1051	23198,21	1403	34887,41	5	1491,75	429	22626,79	0	0	0	0	414	7754,06	0,4	0,4	1
STA MARIA DEL MERCADILLO	291	3832,52	261	11663,57	0	0	88	5126,76	164	1534,35	108	4536,00	48	494,32	0,6	0,56	1
SUSINOS DEL PARAMO	135	5202,26	127	3677,98	0	0	0	0	132	2542,32	122	2196,00	17	230,52	0,65	0,4	1

Ayuntamientos	Rústicas		Urbanas		IAE		IVTM		Agua		Varios		Pend. Ejecutiva		Tipos Impositivos		
	nº recibos	Importe cuotas	nº recibos	Importe cuotas	nº recibos	Importe cuotas	nº recibos	Importe cuotas	nº recibos	Importe cuotas	nº recibos	Importe cuotas	nº recibos	Importe cuotas	IBIR	IBIU	IAE
TABIEGA DE LOSA	0	0	0	0	0	0	0	0	16	738,88	0	0	0	0			
TAMARON	97	1519,97	128	3499,94	0	0	33	1549,26	102	1518,90	126	1511,82	24	223,80	0,4	0,4	1,4
TARDAJOS	326	13087,56	736	45205,11	6	1471,22	816	113598,85	0	0	0	0	221	10106,74	0,6	0,5	1,4
TEJADA	145	2096,91	196	8143,63	0	0	0	0	0	0	0	0	15	99,60	0,65	0,56	0,8
TERRADILLOS DE ESGUEVA	183	2931,15	228	8703,50	0	0	69	4136,11	133	1854,28	74	2044,00	21	446,71	0,65	0,6	1,4
TINIEBLAS DE LA SIERRA	53	795,59	143	4434,23	0	0	15	775,58	0	0	4	4249,00	16	4185,71	0,3	0,56	1
TOBAR	97	2941,71	94	2017,70	0	0	0	0	0	0	41	862,64	6	108,21	0,65	0,4	1,4
TORDOMAR	327	7078,38	783	41407,43	8	14237,39	348	17641,13	390	16114,95	34	3916,64	235	7523,00	0,4	0,65	1
TORNADIJO	0	0	0	0	0	0	0	0	52	2893,50	0	0	8	154,32			
TORRECILLA DEL MONTE	170	3342,69	286	12416,28	2	3069,99	0	0	0	0	0	0	32	213,74	0,65	0,56	1,4
TORREGALINDO	469	10204,01	272	13312,32	1	21,12	111	8361,75	0	0	0	0	52	553,24	0,8	0,6	1,4
TORRELARA	145	2452,72	109	3456,57	0	0	0	0	0	0	0	0	6	31,23	0,65	0,56	1,4
TORREPADRE	185	6447,53	320	16013,82	0	0	0	0	0	0	0	0	30	214,86	0,65	0,56	1,4
TORRESANDINO	462	13283,63	962	40532,23	5	1264,18	0	0	0	0	0	0	80	1003,83	0,45	0,4	0,8
TORTOLES DE ESGUEVA	526	14703,85	1102	49027,12	1	544,15	300	16639,85	0	0	0	0	198	7269,81	0,55	0,6	0,8
TOSANTOS	140	2743,64	147	3610,45	0	0	34	1416,12	0	0	0	0	19	176,03	0,65	0,56	1
TRESPADERNE	343	3528,50	2391	141678,10	15	23007,77	789	42450,07	1190	30433,32	1209	34861,20	1109	40327,53	0,4	0,55	1
TUBILLA DEL AGUA	104	2998,53	500	18687,13	1	0	80	5856,24	121	4040,12	375	11613,40	329	7696,31	0,4	0,65	1
TUBILLA DEL LAGO	305	8301,17	336	14885,46	3	532,06	140	7416,30	207	7378,72	171	5220,00	48	1001,70	0,6	0,56	1
URBEL DEL CASTILLO	190	2761,97	222	4924,63	1	106,70	81	3882,62	0	0	100	2452,08	51	1305,45	0,4	0,4	1
URREZ	0	0	0	0	0	0	0	0	0	0	0	1960,80	0	0			
VADOCONDES	715	32314,06	774	42114,22	5	1644,27	242	12799,56	0	0	0	0	183	4187,32	0,8	0,6	1,4
VALDEANDE	336	10664,28	375	15305,20	0	0	88	4781,59	182	1729,67	164	2956,92	54	581,13	0,6	0,56	1
VALDEZATE	258	5082,42	301	20304,45	2	890,44	115	6771,11	0	0	172	4590,00	38	1511,36	0,65	0,65	0,8
VALDORROS	204	4829,82	449	70062,86	8	4202,84	135	6671,13	138	5543,15	102	3209,34	128	32396,32	0,8	0,75	1
VALHERMOSA DE VALDIVIELSO	0	0	0	0	0	0	0	0	32	670,30	0	0	7	193,46			
VALLARTA DE BUREBA	190	4777,91	242	9639,40	0	0	44	2184,13	0	0	0	0	26	435,26	0,65	0,65	1
VALLE DE LAS NAVAS	569	14243,54	1434	47594,51	4	3230,10	429	23671,78	656	14057,56	495	16452,00	267	7615,14	0,45	0,5	1,4
VALLE DE LOSA	985	27862,38	2808	118674,06	8	1683,97	554	30632,38	0	0	1274	38116,81	1367	47025,57	0,65	0,4	1
VALLE DE MANZANEDO	322	8119,90	560	16944,50	4	27336,29	92	5407,84	0	0	297	8984,95	192	4023,32	0,6	0,4	1,4
VALLE DE MENA	1407	27554,86	5617	401593,81	33	57448,71	2572	161988,62	6937	186600,72	5429	152880,45	5782	297930,16	0,7	0,58	1,4
VALLE DE OCA	349	8237,69	409	8707,63	5	8499,02	0	0	0	0	0	0	94	715,68	0,65	0,4	1
VALLE DE SANTIBAÑEZ	661	14072,80	1016	30200,66	2	1094,68	398	19029,84	385	8277,28	577	17594,00	200	4605,23	0,3	0,4	1,4
VALLE DE SEDANO	815	18884,36	1307	46110,24	10	15889,60	315	16155,52	0	0	0	0	592	9225,34	0,7	0,5	0,8

Ayuntamientos	Rústicas		Urbanas		IAE		IVTM		Agua		Varios		Pend. Ejecutiva		Tipos Impositivos		
	nº recibos	Importe cuotas	nº recibos	Importe cuotas	nº recibos	Importe cuotas	nº recibos	Importe cuotas	nº recibos	Importe cuotas	nº recibos	Importe cuotas	nº recibos	Importe cuotas	IBIR	IBIU	IAE
VALLE DE VALDEBEZANA	1833	31226,76	1499	100701,91	11	6975,36	528	30838,17	0	0	982	30930,00	1748	25610,98	0,8	0,45	1
VALLE DE VALDELAGUNA	23	1564,28	432	9270,15	1	615,73	1485	75637,46	0	0	268	7112,03	31	917,21	0,3	0,4	1
VALLE DE VALDELUCIO	505	17577,42	564	19103,45	5	1111,53	247	13630,64	0	0	340	8645,68	228	5001,09	0,45	0,4	1,4
VALLE DE ZAMANZAS	32	280,08	183	3532,74	0	0	42	2375,00	0	0	123	4543,56	83	1752,10	0,85	0,4	0,8
VALLEGERA	77	5389,20	120	4551,06	1	0	37	2049,07	41	512,82	33	495,99	36	888,17	0,6	0,56	0,8
VALLES DE PALENZUELA	121	4099,68	154	5541,62	0	0	68	3458,87	51	1768,73	43	1032,00	44	1473,89	0,6	0,4	1,4
VALLUERCANES	203	8711,99	306	6839,03	0	0	80	5299,57	0	0	0	0	31	597,44	0,5	0,6	1
VALMALA	15	84,51	96	3113,19	0	0	17	881,60	0	0	0	0	23	575,01	0,4	0,4	0,8
VID DE BUREBA,LA	181	3162,49	143	3284,27	0	0	29	1499,09	50	948,65	0	0	25	392,85	0,6	0,4	1
VID Y BARRIOS,LA	307	13291,32	500	25492,34	3	1679,45	198	9049,54	366	0	278	5454,19	242	8625,85	0,45	0,6	1,4
VILEÑA	67	1327,24	125	3101,91	0	0	29	1298,75	0	0	48	1316,22	2	13,55	0,5	0,4	1
VILLABASIL DE LOSA	0	0	0	0	0	0	0	0	42	757,79	0	0	7	143,52			
VILLADIEGO	2384	72183,07	3089	151408,09	13	6794,01	1306	71342,17	0	0	0	0	921	27748,70	0,6	0,4	1
VILLAESCUSA DE ROA	254	3899,13	222	13046,89	0	0	0	0	0	0	0	0	27	305,28	0,6	0,75	1
VILLAESCUSA LA SOMBRIA	111	1824,26	112	2509,78	0	0	40	2220,72	77	741,51	64	1430,00	35	510,72	0,3	0,4	1
VILLAESPASA	196	2057,68	230	6741,45	0	0	0	0	0	0	0	0	42	267,94	0,85	0,65	1
VILLAFRANCA MONTES DE OC	278	4521,27	406	11780,59	1	543,32	84	4349,30	0	0	0	0	127	1843,77	0,85	0,56	1
VILLAFRUELA	482	10524,38	613	39030,14	4	1188,87	157	7993,10	0	0	311	14041,64	128	2191,16	0,7	0,7	1
VILLAGALJO	167	2450,82	183	5720,25	0	0	47	2297,73	66	1894,88	66	793,32	58	620,39	0,7	0,5	1
VILLAHIZAN DE TREVIÑO	0	0	0	0	0	0	0	0	135	4321,14	0	0	26	416,96			
VILLAHOZ	652	22921,60	767	36017,03	8	2482,88	290	14536,62	0	0	0	0	108	2311,19	0,85	0,56	1,4
VILLALBA DE DUERO	317	6167,04	477	47057,85	3	3137,41	513	31198,11	375	23004,95	665	25928,36	180	5285,32	0,7	0,6	1,1
VILLALBILLA DE GUMIEL	279	5671,76	277	7680,24	0	0	66	3699,32	139	4410,54	100	2440,06	50	753,22	0,6	0,56	1
VILLALDEMIRO	61	2448,74	130	4837,15	0	0	66	4173,83	73	2540,92	50	1800,00	32	945,51	0,4	0,4	1,4
VILLALMANZO	439	7979,17	1129	89424,37	32	7149,73	435	22059,89	580	28825,17	394	14460,00	484	23294,36	0,85	0,5	1
VILLAMAYOR DE LOS MONTES	323	3997,92	498	18486,96	2	540,98	0	0	0	0	0	0	52	1206,63	0,3	0,4	1
VILLAMAYOR DE TREVIÑO	120	2594,61	175	5620,38	0	0	0	0	0	0	0	0	47	4970,14	0,3	0,4	1
VILLAMBISTIA	165	3673,68	240	4236,17	2	97,36	29	1618,05	0	0	0	0	24	398,88	0,65	0,56	1
VILLAMEDIANILLA	75	1514,90	54	1361,98	0	0	14	834,91	22	372,21	22	525,00	61	1587,18	0,6	0,4	1,4
VILLAMIEL DE LA SIERRA	80	1055,00	99	1944,40	1	13771,17	15	693,55	0	0	40	961,60	0	0	0,6	0,4	1
VILLANGOMEZ	439	10870,52	699	27987,85	2	347,90	262	13746,50	580	9721,74	252	8411,73	114	3197,79	0,65	0,56	1,4
VILLANUEVA DE ARGAÑO	91	2151,38	174	14558,07	4	4129,99	132	8271,99	0	0	0	0	72	2238,36	0,7	0,5	1,4
VILLANUEVA DE CARAZO	148	2091,09	60	1185,80	0	0	20	1051,35	0	0	0	0	54	392,14	0,5	0,4	1
VILLANUEVA DE GUMIEL	266	10501,14	586	35280,75	1	285,96	220	11870,00	0	0	0	0	81	2938,71	0,9	0,85	0,8

Ayuntamientos	Rústicas			Urbanas			IAE			IVTM			Agua			Varios			Pend. Ejecutiva			Tipos Impositivos		
	nº recibos	Importe cuotas		nº recibos	Importe cuotas		nº recibos	Importe cuotas		nº recibos	Importe cuotas		nº recibos	Importe cuotas		nº recibos	Importe cuotas		nº recibos	Importe cuotas		IBIR	IBIU	IAE
VILLANUEVA DE TEBA	110	2882,68		183	9823,40		1	63,54	0	0	0	0	0	0	0	7	93,51		0,65	0,56				1
VILLAQUIRAN DE INFANTES	108	3804,14		248	16329,71		16	11719,80	201	11143,05		0	0	125	5420,00	105	3904,83		0,5	0,4				1
VILLAQUIRAN DE LA PUEBLA	75	1555,57		90	1864,10		0	0	39	1772,03		95	1813,26	34	816,00	79	2362,21		0,3	0,4				1
VILLARCAYO	1024	20877,67		8904	1026130,49		71	31116,46	2805	222721,82		0	0	0	0	2090	148077,73		0,48	0,62				1
VILLARIEZO	141	5546,93		517	49501,79		18	5159,93	438	22655,99		315	15442,61	421	10998,00	220	14519,20		0,8	0,5				1,4
VILLASANDINO	377	6833,90		399	23147,60		1	543,48	144	7362,68		0	0	209	4180,00	161	2861,96		0,45	0,5				1
VILLASILOS	0	0		0	0		0	0	0	0		137	5919,32	0	0	21	484,76							1,4
VILLASUR DE HERREROS	280	2955,20		638	252005,80		3	833,34	181	10196,68		371	6660,70	304	8683,00	104	5745,64		0,6	0,5				1
VILLATUENDA	240	5309,17		225	8418,00		0	0	0	0		0	0	0	0	29	232,29		0,75	0,75				0,8
VILLAVERDE DEL MONTE	315	10387,53		559	13366,00		0	0	102	5525,62		198	3298,61	158	4471,13	35	587,71		0,4	0,4				1,4
VILLAVERDE MOGINA	97	1942,03		244	7422,21		0	0	0	0		0	0	0	0	29	723,62		0,3	0,4				1,4
VILLAVERDE PEÑAHORADA	0	0		0	0		0	0	0	0		106	2948,52	0	0	8	274,58							
VILLAYERNO MORQUILLAS	110	3828,15		246	9910,41		2	490,22	159	7835,30		258	4435,85	120	7481,65	22	408,82		0,65	0,4				1,4
VILLAZOPEQUE	173	5831,58		140	5356,65		3	0	53	2757,75		80	2490,86	54	1529,05	66	1457,13		0,65	0,4				1,4
VILLEGAS	192	3374,18		214	4303,09		0	0	93	4644,93		129	2189,33	95	1856,72	24	348,33		0,4	0,4				1
VILLORUEBO	136	1773,06		237	7186,51		3	17478,78	0	0		0	0	0	0	13	152,87		0,65	0,8				0,8
VILORIA DE RIOJA	129	1754,41		130	3546,93		0	0	0	0		0	0	0	0	16	375,25		0,4	0,5				1,4
VILVIESTRE DEL PINAR	118	1684,48		937	50384,95		10	8431,36	0	0		0	0	0	0	102	4595,72		0,6	0,4				1,4
VIZCAINOS	44	1126,79		86	2701,88		0	0	24	1200,30		0	0	0	0	9	81,45		0,8	0,56				1
YUDEGO	0	0		0	0		0	0	0	0		154	5046,47	0	0	3	117,96							1,4
ZAEL	210	3677,22		399	14089,41		0	0	0	0		0	0	0	0	22	569,78		0,4	0,45				1
ZARZOSA DE RIOPISUERGA	156	5321,26		108	3304,59		0	0	37	1859,12		0	0	0	0	30	291,32		0,3	0,4				1,4
ZAZUAR	400	9031,84		504	30944,66		1	64,78	178	9470,00		0	0	0	0	84	931,83		0,8	0,65				0,8
ZUÑEDA	175	4280,84		223	11039,55		1	363,23	56	3129,44		0	0	0	0	4	18,94		0,65	0,56				1



Olmillos de Sasamón



Cubillo del César



Cubo de Bureba