

PRESENTACIÓN



Lo que en la memoria del ejercicio anterior anunciábamos: la intención de rebajar en un punto la tasa que los ayuntamientos abonan para financiar el Servicio de Gestión Tributaria y Recaudación, el Pleno de la Diputación de fecha 22 de diciembre de 2008, por unanimidad de todas las fuerzas políticas que lo integran, lo ha hecho realidad, al establecer el tipo máximo en el 4% y rebajar también en medio punto cada una de las escalas sucesivas que se aplican a los ayuntamientos de mayor entidad en función del importe de los valores puestos al cobro.

En relación con las novedades para este año en el ámbito tributario, quisiera destacar dos por su especial incidencia tanto para los ciudadanos como para los propios ayuntamientos. La primera está relacionada con la financiación del Consorcio de Tratamiento de Residuos Sólidos de la Provincia de Burgos. Tanto la Diputación Provincial como los ayuntamientos y mancomunidades de la provincia adheridas al Consorcio compartimos la opinión de que esta entidad pública, con capacidad jurídica plena y personalidad jurídica independiente de las entidades que la constituyen, debe disponer de recursos financieros propios suficientes si queremos que se desarrolle con la autonomía y la eficacia necesarias para el logro de los objetivos y fines fijados en sus estatutos.

Con este propósito, la Asamblea General celebrada en la sede de la Diputación Provincial de Burgos el día 23 de junio de 2008, acordó la aprobación definitiva de la Ordenanza Fiscal Reguladora de la Tasa por la Gestión de Residuos Sólidos Urbanos Generados en la Provincia de Burgos.

Sin embargo, la implantación de un nuevo tributo, que, aunque necesaria, no deja de suponer una nueva carga fiscal adicional en una época de graves dificultades económicas, exige de la administración tributaria, y de todos los responsables de las entidades locales que forman el Consorcio, una movilización de todos los recursos disponibles y un intenso esfuerzo de divulgación y de explicación de la tasa para que la obligación de pago que se deriva de la misma sea asumida por las personas afectadas.

Confiamos en que la inveterada responsabilidad que caracteriza a los ciudadanos de nuestra provincia, el esfuerzo y la activa colaboración de todas las entidades locales implicadas, y la plena dedicación de la red de oficinas que la Diputación posee en la provincia, logren que culmine con éxito la implantación de la tasa.

El segundo proyecto al que quiero referirme es a la definitiva puesta en funcionamiento, en la primavera de 2009, de la oficina virtual tributaria, un servicio telemático que la Diputación pone a disposición de los ciudadanos y de los ayuntamientos, veinticuatro horas al día los siete días de la semana, que incluye la publicación transparente de la información disponible en el Servicio de Gestión Tributaria y Recaudación, y permite la realización fácil y segura de trámites, gestiones, peticiones y consultas relacionadas con el Servicio.

Quiero despedirme con mi más sincero agradecimiento a todos los alcaldes de la provincia, sin cuya inestimable colaboración nuestros esfuerzos en los asuntos comentados serían literalmente baldíos.

*El Presidente
Vicente Orden Vigara*



<u>1. Funciones</u>	3
1. Competencias delegadas en Diputación. 2. Ayuntamientos que han delegado funciones.	
<u>2. Gestión catastral y tributaria</u>	11
1. Colaboración en materia de gestión catastral. 2. Gestión tributaria.	
<u>3. Recaudación</u>	17
1. Recaudación voluntaria liquidaciones de ingreso directo. 2. Recaudación padrones. 3. Recaudación período ejecutivo. 4. Recaudación total.	
<u>4. Información económica-financiera</u>	23
1. Resultados presupuestarios. 2. Anticipos de recaudación. 3. Tasa por prestación del servicio.	
<u>5. Recursos</u>	27
1. Recursos humanos. 2. Recursos informáticos. 3. Red de oficinas.	
<u>6. padrones cobratorios.</u>	31
1. Información sobre padrones cobratorios	

<u>Concepto</u>	<u>Administración delegante</u>	<u>Competencia delegada</u>	<u>Contenido</u>
<u>IBI</u>	<u>Ayuntamientos</u>	<u>Gestión Tributaria y Recaudación</u>	<ul style="list-style-type: none"> ◊ Realización de liquidaciones para determinar deuda tributaria ◊ Emisión de documentos de cobro. ◊ Recaudación voluntaria y ejecutiva. ◊ Concesión y denegación de exenciones y bonificaciones. ◊ Devolución de ingresos indebidos. ◊ Resolución de recursos contra la gestión y recaudación. ◊ Asistencia e información a los ciudadanos
	Dirección Gral. del Catastro	Colaboración en materia catastral	<ul style="list-style-type: none"> ◊ Actualización catastral. ◊ Alteraciones de titular catastral bienes inmuebles-901-N ◊ Agregación, agrupación, segregación o división -903-N ◊ Nueva construcción, ampliación, rehabilitación, reforma-902-N ◊ Cambio de cultivo, aprovechamiento o uso, demolición-904-N ◊ Corrección de errores. ◊ Recepción y asesoramiento en recursos. ◊ Información y asistencia.
<u>IVTM, IAE, PLUSVAL</u>	<u>Ayuntamientos</u>	<u>Gestión Tributaria y Recaudación</u>	<ul style="list-style-type: none"> ◊ Realización de liquidaciones para determinar deuda tributaria ◊ Emisión de documentos de cobro. ◊ Recaudación voluntaria y ejecutiva. ◊ Concesión y denegación de exenciones y bonificaciones. ◊ Devolución de ingresos indebidos. ◊ Resolución de recursos contra la gestión y recaudación. ◊ Asistencia e información a los ciudadanos ◊ Mantenimiento de padrón: altas, bajas y modificaciones.
<u>Agua, Basuras</u> <u>Otras tasas/Precios públicos</u>	<u>Ayuntamientos</u>	<u>Gestión Recaudatoria: Voluntaria</u>	<ul style="list-style-type: none"> ◊ Emisión del padrón cobratorio. ◊ Publicidad legal: BOP. ◊ Notificación de deuda. ◊ Ingresos en entidades colaboradoras. ◊ Domiciliaciones.
<u>Comun a todos los conceptos</u>		<u>Gestión Recaudatoria: Ejecutiva</u>	<ul style="list-style-type: none"> ◊ Emisión de providencia de apremio y de embargo. ◊ Notificación de resoluciones, providencias y diligencias. ◊ Suspensión del procedimiento. ◊ Ejecución de garantías. ◊ Embargo de bienes. ◊ Realización de bienes embargados. ◊ Declaración de créditos incobrables. ◊ Resolución de recursos contra providencias o diligencias. ◊ Expedientes de tercerías. ◊ Defensa en Juzgados y Tribunales.

MUNICIPIOS	URBANA	RUSTICA	IAE	IVTM	AGUA	VARIOS	IVT	MUNICIPIOS	URBANA	RUSTICA	IAE	IVTM	AGUA	VARIOS	IVT
ABAJAS	SI	SI	SI	SI		SI		BARBADILLO DEL PEZ	SI	SI		SI	SI	SI	
ADRADA DE HAZA	SI	SI	SI	SI				BARRIO DE MUÑO	SI	SI		SI	SI	SI	
AGUAS CANDIDAS	SI	SI	SI	SI				BARRIOS DE BUREBA,LOS	SI	SI	SI	SI			
AGUILAR DE BUREBA	SI	SI		SI	SI	SI		BARRIOS DE COLINA	SI	SI	SI	SI		SI	
ALBILLOS	SI	SI	SI	SI				BASCONCILLOS DEL TOZO	SI	SI	SI	SI		SI	
ALCOCERO DE MOLA	SI	SI						BASCUÑANA	SI	SI					
ALFOZ DE BRICIA	SI	SI	SI	SI		SI		BELBIMBRE	SI	SI		SI	SI	SI	
ALFOZ DE QUINTANADUEÑAS	SI	SI	SI	SI		SI	SI	BEORADO	SI	SI	SI				
ALFOZ DE SANTA GADEA	SI	SI		SI	SI	SI		BERBERANA	SI	SI	SI				
ALTABLE	SI	SI						BERLANGAS DE ROA	SI	SI	SI				
ALTOS,LOS	SI	SI	SI	SI		SI		BERZOSA DE BUREBA	SI	SI		SI			
AMEYUGO	SI	SI	SI				SI	BOZOO	SI	SI					
ANGUIX	SI	SI	SI	SI	SI	SI		BRAZACORTA	SI	SI					
ARANDILLA	SI	SI	SI					BRIONGOS DE CERVERA						SI	
ARAUZO DE MIEL	SI	SI	SI	SI				BRIVIESCA	SI	SI	SI	SI		SI	SI
ARAUZO DE SALCE	SI	SI						BUGEDO	SI	SI	SI				SI
ARAUZO DE TORRE	SI	SI						BUNIEL	SI	SI	SI	SI			
ARCOS	SI	SI	SI	SI	SI	SI		BUSTO DE BUREBA	SI	SI	SI	SI	SI	SI	SI
ARENILLAS DE RIOPISUERGA	SI	SI		SI				BUTRERA					SI		
ARENILLAS DE VILLADIEGO								CABAÑES DE ESGUEVA	SI	SI	SI	SI			SI
ARIJA	SI	SI		SI	SI	SI		CABEZON DE LA SIERRA	SI	SI		SI	SI	SI	
ARLANZON	SI	SI		SI	SI	SI		CALERUEGA	SI	SI	SI				
ARRAYA DE OCA	SI	SI		SI		SI		CAMPILLO DE ARANDA	SI	SI					
ATAPUERCA	SI	SI	SI	SI				CAMPOLARA	SI	SI	SI				
AUSINES,LOS	SI	SI	SI	SI				CANICOSA DE LA SIERRA	SI	SI	SI	SI			SI
AVELLANOSA DE MUÑO	SI	SI	SI	SI	SI	SI		CANTABRANA	SI	SI		SI			
BAHABON DE ESGUEVA	SI	SI	SI	SI	SI	SI		CARAZO	SI	SI		SI	SI	SI	
BALBASES,LOS	SI	SI	SI	SI				CARCEDO DE BUREBA	SI	SI	SI	SI	SI		
BAÑOS DE VALDEARADOS	SI	SI	SI	SI		SI		CARCEDO DE BURGOS	SI	SI	SI	SI	SI	SI	SI
BAÑUELOS DE BUREBA	SI	SI						CARDEÑADIJO	SI	SI	SI				
BARANDA DE MONTIJA					SI			CARDEÑA JIMENO	SI	SI	SI	SI			
BARBADILLO DE HERREROS	SI	SI			SI	SI		CARDEÑUELA RIOPICO	SI	SI	SI	SI	SI	SI	
BARBADILLO DEL MERCADO	SI	SI	SI	SI	SI	SI		CARRIAS	SI	SI					

MUNICIPIOS	URBANA	RUSTICA	IAE	IVTM	AGUA	VARIOS	IVT	MUNICIPIOS	URBANA	RUSTICA	IAE	IVTM	AGUA	VARIOS	IVT
CASCAJARES DE BUREBA	SI	SI		SI	SI	SI		CUEVAS DE SAN CLEMENTE	SI	SI	SI	SI			
CASCAJARES DE LA SIERRA	SI	SI	SI					ENCIO	SI	SI	SI				
CASTELLANOS DE CASTRO	SI	SI		SI	SI	SI		ENTRAMBOSRIOS					SI		
CASTIL DE PEONES	SI	SI	SI	SI				ESPINOSA DE CERVERA	SI	SI					
CASTILDELGADO	SI	SI	SI					ESPINOSA DE LOS MONTEROS	SI	SI	SI	SI	SI		
CASTRILLO DE LA REINA	SI	SI						ESPINOSA DEL CAMINO	SI	SI		SI	SI		
CASTRILLO DE LA VEGA	SI	SI	SI					ESTEPAR	SI	SI	SI				
CASTRILLO DE MURCIA					SI			EZQUERRA					SI	SI	
CASTRILLO DE RIOPISUERGA	SI	SI						FONTIOSO	SI	SI	SI				
CASTRILLO DEL VAL	SI	SI	SI	SI	SI	SI	SI	FRANDOVINEZ	SI	SI	SI	SI			
CASTRILLO MATAJUDIOS	SI	SI		SI	SI	SI		FRESNEDA DE SIERRA TIRON	SI	SI		SI	SI	SI	
CASTROJERIZ	SI	SI	SI	SI	SI	SI	SI	FRESNEÑA	SI	SI	SI				
CAVIA	SI	SI		SI	SI	SI	SI	FRESNILLO DE LAS DUEÑAS	SI	SI	SI				
CAYUELA	SI	SI	SI	SI	SI	SI	SI	FRESNO DE RIOTIRON	SI	SI		SI			
CEBRECOS	SI	SI						FRESNO DE RODILLA	SI	SI	SI				
CELADA DEL CAMINO	SI	SI		SI			SI	FRIAS	SI	SI	SI			SI	
CEREZO DE RIOTIRON	SI	SI	SI					FUENTEBUREBA	SI	SI	SI	SI			
CERRATON DE JUARROS	SI	SI		SI				FUENTECEN	SI	SI	SI	SI		SI	
CIADONCHA	SI	SI						FUENTELCESPED	SI	SI	SI	SI	SI	SI	SI
CILLAPERLATA	SI	SI				SI		FUENTELISENDO	SI	SI		SI		SI	
CILLERUELO DE ABAJO	SI	SI	SI	SI				FUENTEMOLINOS	SI	SI		SI		SI	
CILLERUELO DE ARRIBA	SI	SI		SI	SI	SI		FUENTENEBRO	SI	SI	SI				
CIRUELOS DE CERVERA	SI	SI		SI	SI	SI		FUENTESPINA	SI	SI	SI	SI		SI	
COGOLLOS	SI	SI	SI	SI		SI	SI	GALBARROS	SI	SI		SI		SI	
CONDADO DE TREVIÑO	SI	SI	SI	SI		SI	SI	GALLEGA,LA	SI	SI		SI	SI	SI	
CONTRERAS	SI	SI		SI				GRIJALBA	SI	SI		SI		SI	
CORUÑA DEL CONDE	SI	SI	SI					GRISALEÑA	SI	SI	SI	SI		SI	
COVARRUBIAS	SI	SI	SI					GUMIEL DE MERCADO	SI	SI	SI	SI			
CRIALES DE LOSA					SI			HACINAS	SI	SI		SI	SI	SI	
CUBILLO DEL CAMPO	SI	SI	SI	SI				HAZA	SI	SI	SI	SI		SI	
CUBILLOS DEL ROJO					SI			HONTANAS	SI	SI	SI	SI	SI	SI	
CUBO DE BUREBA	SI	SI	SI					HONTANGAS	SI	SI		SI			
CUEVA DE ROA,LA	SI	SI	SI	SI		SI		HONTORIA DE LA CANTERA	SI	SI	SI	SI	SI	SI	

MUNICIPIOS	URBANA	RUSTICA	IAE	IVTM	AGUA	VARIOS	IVT	MUNICIPIOS	URBANA	RUSTICA	IAE	IVTM	AGUA	VARIOS	IVT
HONTORIA DE VALDEARADOS	SI	SI	SI					MANCILES	SI	SI					
HONTORIA DEL PINAR	SI	SI	SI	SI	SI	SI		MANSILLA DE BURGOS						SI	
HORMAZAS, LAS	SI	SI		SI	SI	SI		MASA							
HORNILLOS DEL CAMINO	SI	SI		SI	SI	SI		MAZUELA	SI	SI		SI			
HORRA, LA	SI	SI	SI					MECERREYES	SI	SI	SI				
HORTIGUELA	SI	SI	SI	SI				MEDINA DE POMAR	SI	SI	SI	SI		SI	
HOYALES DE ROA	SI	SI	SI	SI		SI		MELGAR DE FERNAMENTAL	SI	SI	SI	SI		SI	
HUERMECES	SI	SI	SI	SI	SI	SI		MERINDAD DE CUESTA URRIA	SI	SI	SI	SI	SI	SI	
HUERTA DE ARRIBA	SI	SI		SI	SI	SI		MERINDAD DE MONTIJA	SI	SI	SI	SI	SI	SI	SI
HUERTA DEL REY	SI	SI	SI	SI				MERINDAD DE RIO UBIERNA	SI	SI	SI	SI		SI	SI
HUMADA	SI	SI	SI	SI		SI		MERINDAD DE SOTOSCUEVA	SI	SI	SI	SI	SI	SI	
HUMIENTA					SI			MERINDAD DE VALDEPORRES	SI	SI	SI	SI	SI	SI	
HURONES	SI	SI	SI	SI	SI	SI	SI	MERINDAD DE VALDIVIELSO	SI	SI	SI	SI			
IBEAS DE JUARROS	SI	SI	SI			SI		MILAGROS	SI	SI	SI				
IBRILLOS	SI	SI						MIRAVECHE	SI	SI	SI				
IGLESIARRUBIA	SI	SI		SI	SI	SI		MODUBAR DE LA CUESTA					SI	SI	
IGLESIAS	SI	SI	SI		SI			MODUBAR DE LA EMPAREDADA	SI	SI	SI	SI		SI	SI
ISAR	SI	SI		SI	SI	SI		MONASTERIO DE LA SIERRA	SI	SI					
ITERO DEL CASTILLO	SI	SI	SI	SI	SI	SI		MONASTERIO DE RODILLA	SI	SI	SI	SI	SI	SI	
JARAMILLO DE LA FUENTE	SI	SI		SI	SI	SI		MONCALVILLO DE LA SIERRA	SI	SI					
JARAMILLO QUEMADO	SI	SI						MONTECUBIO DE DEMANDA	SI	SI					
JUNTA DE TRASLALOMA	SI	SI	SI	SI		SI	SI	MONTORIO	SI	SI	SI	SI	SI	SI	
JUNTA DE VILLALBA DE LOS	SI	SI	SI					MONTUENGA					SI	SI	
JURISDICCION DE LARA	SI	SI		SI	SI	SI		MORADILLO DE ROA	SI	SI		SI			
JURISDICCION SAN ZADORNI	SI	SI						NAVA DE ROA	SI	SI	SI				
LERMA	SI	SI	SI	SI				NAVAS DE BUREBA	SI	SI					
LLANO DE BUREBA	SI	SI		SI	SI			NEBREA	SI	SI		SI	SI	SI	
MADRIGAL DEL MONTE	SI	SI		SI	SI	SI		NEILA	SI	SI					
MADRIGALEJO DEL MONTE	SI	SI	SI	SI				NIDAGUILA					SI		
MAHAMUD	SI	SI	SI					OLMEDILLO DE ROA	SI	SI	SI	SI	SI	SI	
MAMBRILLA DE CASTREJON	SI	SI						OLMILLOS DE MUÑO	SI	SI		SI	SI	SI	
MAMBRILLAS DE LARA	SI	SI		SI				OLMILLOS DE SASAMON							
MAMOLAR	SI	SI		SI	SI	SI		OÑA	SI	SI	SI				

MUNICIPIOS	URBANA	RUSTICA	IAE	IVTM	AGUA	VARIOS	IVT	MUNICIPIOS	URBANA	RUSTICA	IAE	IVTM	AGUA	VARIOS	IVT
OQUILLAS	SI	SI	SI					PUENTEDURA	SI	SI			SI		
ORBANEJA RIOPICO	SI	SI	SI	SI		SI	SI	QUEMADA	SI	SI	SI				
PADILLA DE ABAJO	SI	SI		SI				QUINTANA DEL PIDIO	SI	SI	SI	SI			
PADILLA DE ARRIBA	SI	SI						QUINTANABUREBA	SI	SI		SI		SI	
PADRONES DE BUREBA	SI	SI		SI				QUINTANAEEZ	SI	SI		SI	SI	SI	
PALACIOS DE BENAVER					SI	SI		QUINTANALARA					SI		
PALACIOS DE LA SIERRA	SI	SI	SI	SI				QUINTANAORTUÑO	SI	SI	SI	SI	SI	SI	SI
PALACIOS DE RIOPISUERGA	SI	SI						QUINTANAPALLA	SI	SI	SI	SI		SI	
PALAZUELOS DE LA SIERRA	SI	SI	SI	SI	SI	SI	SI	QUINTANAR DE LA SIERRA	SI	SI	SI	SI	SI	SI	
PALAZUELOS DE MUÑO	SI	SI	SI	SI	SI	SI		QUINTANAVIDES	SI	SI	SI	SI	SI	SI	
PAMPLIEGA	SI	SI	SI	SI	SI	SI		QUINTANILLA DE LA MATA	SI	SI	SI				
PANCORBO	SI	SI	SI	SI				QUINTANILLA DEL COCO	SI	SI	SI	SI	SI	SI	
PARDILLA	SI	SI						QUINTANILLA SAN GARCIA	SI	SI	SI	SI			
PARTIDO SIERRA TOBALINA	SI	SI		SI				QUINTANILLA SOTOSCUEVA					SI		
PEDROSA DE DUERO	SI	SI	SI					QUINTANILLA TORDUELES	SI	SI	SI			SI	
PEDROSA DE RIO URBEL	SI	SI		SI	SI	SI		QUINTANILLA VIVAR	SI	SI	SI	SI			SI
PEDROSA DE VALDEPORRES					SI			QUINTANILLAS,LAS	SI	SI	SI	SI		SI	
PEDROSA DEL PARAMO	SI	SI		SI				RABANERA DEL PINAR	SI	SI		SI	SI	SI	
PEDROSA DEL PRINCIPE	SI	SI	SI	SI	SI	SI		RABANOS	SI	SI		SI			
PEÑALBA DE CASTRO								RABE DE LAS CALZADAS	SI	SI					SI
PEÑARANDA DE DUERO	SI	SI	SI			SI		REBOLLEDO DE LA TORRE	SI	SI	SI				
PERAL DE ARLANZA	SI	SI	SI	SI		SI		REDECILLA DEL CAMINO	SI	SI	SI				
PIERNIGAS	SI	SI		SI				REDECILLA DEL CAMPO	SI	SI					
PINEDA DE LA SIERRA	SI	SI	SI	SI	SI	SI		REGUMIEL DE LA SIERRA	SI	SI	SI	SI			SI
PINEDA TRASMONTE	SI	SI	SI	SI	SI	SI		REINOSO	SI	SI		SI			
PINILLA DE LOS BARRUECOS	SI	SI	SI	SI	SI	SI		RETUERTA	SI	SI			SI	SI	
PINILLA DE LOS MOROS	SI	SI						REVILLA DEL CAMPO	SI	SI		SI	SI	SI	
PINILLA TRASMONTE	SI	SI				SI		REVILLA VALLEGERA	SI	SI	SI				
POZA DE LA SAL	SI	SI	SI	SI				REVILLA,LA	SI	SI	SI	SI	SI	SI	
PRADANOS DE BUREBA	SI	SI	SI	SI	SI	SI		REVILLARRUZ	SI	SI		SI		SI	
PRADOLUENGO	SI	SI	SI	SI				REZMONDO	SI	SI		SI			
PRESENCIO	SI	SI	SI	SI	SI	SI		RIAÑO					SI		
PUEBLA DE ARGANZON,LA	SI	SI	SI	SI			SI	RIOCAVADO DE LA SIERRA	SI	SI					

MUNICIPIOS	URBANA	RUSTICA	IAE	IVTM	AGUA	VARIOS	IVT	MUNICIPIOS	URBANA	RUSTICA	IAE	IVTM	AGUA	VARIOS	IVT
RIOCEREZO					SI			SORDILLOS	SI	SI					
ROJAS	SI	SI	SI	SI	SI			SOTILLO DE LA RIBERA	SI	SI	SI				
ROYUELA DE RIO FRANCO	SI	SI	SI	SI				SOTOPALACIOS					SI		
RUBENA	SI	SI	SI	SI				SOTRAGERO	SI	SI		SI	SI	SI	SI
RUBLACEDO DE ABAJO	SI	SI		SI		SI		SOTRESGUDO	SI	SI	SI	SI			
RUCANDIO	SI	SI		SI				STA MARIA DEL MERCADILLO	SI	SI		SI	SI	SI	
SALAS DE BUREBA	SI	SI	SI	SI				SUSINOS DEL PARAMO	SI	SI			SI	SI	
SALAS DE LOS INFANTES	SI	SI	SI	SI			SI	TABLIEGA DE LOSA					SI		
SALDAÑA DE BURGOS	SI	SI	SI	SI	SI	SI	SI	TAMARON	SI	SI		SI	SI	SI	
SALINILLAS DE BUREBA	SI	SI		SI				TARDAJOS	SI	SI	SI	SI			SI
SAN ADRIAN DE JUARROS	SI	SI		SI			SI	TEJADA	SI	SI					
SAN JUAN DEL MONTE	SI	SI	SI					TERRADILLOS DE ESGUEVA	SI	SI		SI		SI	
SAN MAMES	SI	SI	SI	SI	SI	SI		TINIEBLAS DE LA SIERRA	SI	SI		SI		SI	
SAN MARTIN DE RUBIALES	SI	SI	SI					TOBAR	SI	SI				SI	
SAN MILLAN DE LARA	SI	SI		SI				TORDOMAR	SI	SI	SI	SI	SI	SI	
SAN VICENTE DEL VALLE	SI	SI		SI	SI	SI		TORNADIJO					SI		
SANTA CECILIA	SI	SI		SI	SI	SI		TORRECILLA DEL MONTE	SI	SI	SI				
SANTA CRUZ DE LA SALCEDA	SI	SI	SI	SI				TORREGALINDO	SI	SI	SI	SI			
SANTA CRUZ VALLE URBION	SI	SI						TORRELARA	SI	SI					
SANTA GADEA DEL CID	SI	SI	SI				SI	TORREPADRE	SI	SI					
SANTA INES	SI	SI	SI					TORRESANDINO	SI	SI	SI				
SANTA MARIA DEL CAMPO	SI	SI	SI					TORTOLES DE ESGUEVA	SI	SI	SI	SI			
SANTA MARIA DEL INVIERNO	SI	SI	SI	SI	SI	SI		TOSANTOS	SI	SI		SI			
SANTA MARIA RIBARREDONDA	SI	SI	SI	SI	SI			TRESPADERNE	SI	SI	SI	SI	SI	SI	
SANTA OLALLA DE BUREBA	SI	SI	SI	SI	SI	SI		TUBILLA DEL AGUA	SI	SI	SI	SI	SI	SI	
SANTIBAÑEZ DE ESGUEVA	SI	SI		SI				TUBILLA DEL LAGO	SI	SI	SI	SI	SI	SI	
SANTIBAÑEZ DEL VAL	SI	SI		SI	SI	SI		URBEL DEL CASTILLO	SI	SI	SI	SI		SI	
SANTO DOMINGO DE SILOS	SI	SI	SI	SI	SI	SI		VADOCONDES	SI	SI	SI	SI			
SARGENTES DE LA LORA	SI	SI	SI	SI		SI		VALDEANDE	SI	SI		SI	SI	SI	
SARRACIN	SI	SI	SI	SI		SI	SI	VALDEZATE	SI	SI	SI	SI		SI	SI
SASAMON	SI	SI	SI	SI		SI	SI	VALDORROS	SI	SI	SI	SI	SI	SI	SI
SEQUERA DE HAZA,LA	SI	SI		SI				VALDIVIELSO					SI		
SOLARANA	SI	SI						VALLARTA DE BUREBA	SI	SI		SI			

MUNICIPIOS	URBANA	RUSTICA	I.A.F.	IVTM	AGUA	VARIOS	IVT	MUNICIPIOS	URBANA	RUSTICA	I.A.F.	IVTM	AGUA	VARIOS	IVT
VALLE DE LAS NAVAS	SI	SI	SI	SI	SI	SI		VILLAMAYOR DE TREVIÑO	SI	SI					
VALLE DE LOSA	SI	SI	SI	SI		SI	SI	VILLAMBISTIA	SI	SI	SI	SI			
VALLE DE MANZANEDO	SI	SI	SI	SI		SI		VILLAMEDIANILLA	SI	SI		SI		SI	
VALLE DE MENA	SI	SI	SI	SI	SI	SI		VILLAMIEL DE LA SIERRA	SI	SI	SI	SI		SI	
VALLE DE OCA	SI	SI	SI					VILLANGOMEZ	SI	SI	SI	SI	SI	SI	
VALLE DE SANTIBAÑEZ	SI	SI	SI	SI	SI	SI		VILLANUEVA DE ARGAÑO	SI	SI	SI	SI			SI
VALLE DE SEDANO	SI	SI	SI	SI			SI	VILLANUEVA DE CARAZO	SI	SI		SI			
VALLE DE VALDEBEZANA	SI	SI	SI	SI		SI		VILLANUEVA DE GUMIEL	SI	SI	SI	SI			
VALLE DE VALDELAGUNA	SI	SI	SI	SI		SI		VILLANUEVA DE TEBA	SI	SI	SI				
VALLE DE VALDELUCIO	SI	SI	SI	SI		SI		VILLAQUIRAN DE INFANTES	SI	SI	SI	SI		SI	
VALLE DE ZAMANZAS	SI	SI		SI		SI		VILLAQUIRAN DE LA PUEBLA	SI	SI		SI	SI	SI	
VALLEGERA	SI	SI	SI	SI		SI		VILLARCAYO	SI	SI	SI	SI			
VALLES DE PALENZUELA	SI	SI		SI		SI		VILLARIEZO	SI	SI	SI	SI	SI	SI	
VALLUERCANES	SI	SI		SI				VILLASANDINO	SI	SI	SI	SI		SI	
VALMALA	SI	SI		SI				VILLASILOS					SI		
VID DE BUREBA,LA	SI	SI		SI	SI			VILLASUR DE HERREROS	SI	SI	SI	SI	SI	SI	
VID Y BARRIOS,LA	SI	SI	SI	SI	SI	SI		VILLATUELDA	SI	SI					
VILEÑA	SI	SI		SI		SI		VILLAVERDE DEL MONTE	SI	SI		SI	SI	SI	
VILLABASIL DE LOSA					SI			VILLAVERDE MOGINA	SI	SI					
VILLADIEGO	SI	SI	SI	SI				VILLAVERDE PEÑAHORADA					SI		
VILLAESCUSA DE ROA	SI	SI						VILLAYERNO MORQUILLAS	SI	SI	SI	SI	SI	SI	SI
VILLAESCUSA LA SOMBRIA	SI	SI		SI	SI	SI		VILLAZOPEQUE	SI	SI	SI	SI	SI	SI	
VILLAESPASA	SI	SI						VILLEGAS	SI	SI		SI	SI	SI	
VILLAFRANCA MONTES DE OC	SI	SI	SI	SI				VILLORUEBO	SI	SI	SI				
VILAFRUELA	SI	SI	SI	SI		SI		VILORIA DE RIOJA	SI	SI					
VILLAGALJO	SI	SI		SI	SI	SI		VILVIESTRE DEL PINAR	SI	SI	SI				
VILLAHIZAN DE TREVIÑO					SI			VIZCAINOS	SI	SI		SI			
VILLAHOZ	SI	SI	SI	SI			SI	ZAEL	SI	SI					
VILLALBA DE DUERO	SI	SI	SI	SI	SI	SI		ZARZOSA DE RIOPISUERGA	SI	SI		SI			
VILLALBILLA DE GUMIEL	SI	SI		SI	SI	SI		ZAZUAR	SI	SI	SI	SI			
VILLALDEMIRO	SI	SI		SI	SI	SI		ZUÑEDA	SI	SI	SI	SI			
VILLALMANZO	SI	SI	SI	SI	SI	SI									
VILLAMAYOR DE LOS MONTES	SI	SI	SI												



CONVENIO DIRECCION GENERAL DEL CATASTRO – DIPUTACION PROVINCIAL DE BURGOS. Actividades desarrolladas durante el ejercicio 2008

Durante el ejercicio 2008, se han continuando desarrollando con normalidad las actividades contempladas en el convenio de colaboración suscrito el 3 de diciembre de 2002 entre ambas Administraciones. Y el nuevo convenio de colaboración firmado el 9 de octubre de 2007, que amplía y sustituye al anterior. Destacando dentro de este marco, las siguientes actuaciones:

1) Colaboración en materia de atención al público sobre asuntos y gestiones catastrales, en las oficinas de Recaudación de Diputación. Puntos de Información Catastral.

Este servicio que presta la Diputación desde el año 2002, se encuentra totalmente consolidado y permite a los ciudadanos de la Provincia, poder realizar un gran número de gestiones ante el Catastro, sin necesidad de desplazarse a la capital.

En las oficinas del Servicio de Recaudación se atiende al público, se informa, se emiten certificaciones, se asesora y ayuda a la presentación de declaraciones y se recogen todo tipo de alegaciones y reclamaciones ante el Catastro gracias a la conexión telemática existente entre la Gerencia del Catastro de Burgos y las oficinas de Recaudación.

Además, desde el año 2005, las citadas oficinas de recaudación se han convertido en Puntos de Información Catastral, con conexión directa a la Base de Datos Nacional del Catastro lo que supone que se este dando información y certificados de bienes inmuebles de todo el territorio Nacional (Excepto Navarra y País vasco).

Actualmente La Diputación Provincial, presta este servicio de información, asesoramiento, emisión de certificados y recepción de documentación, a los ciudadanos de la Provincia en las siguientes ocho oficinas del Servicio de Recaudación (BURGOS, BRIVIESCA, MEDINA DE POMAR, VILLADIEGO, VILLARACAYO DE LA MERINDAD DE CASTILLA LA VIEJA, SALAS DE LOS INFANTES, LERMA Y ARANDA DE DUERO)

En los Puntos de Información Catastral ubicados en las citadas oficinas de la Diputación Provincial se ha prestado hasta la fecha el siguiente servicio:

Puntos de Información Catastral DIPUTACIÓN PROVINCIAL	Ámbito geográfico del acceso	funcionarios que prestan el servicio	Consultas realizadas	Certificaciones emitidas
8 Oficinas	Nacional	25	4.127	2.609

Además de estos trabajos de información al público se ha realizado una importante labor de recepción de documentación y envío de la misma a la Gerencia Territorial del Catastro. En el cuadro adjunto se especifican las cifras de este tipo de trabajos:

	Número de expedientes recepcionados y trasladados a Gerencia
Declaraciones de alteración de titularidad de bienes inmuebles (Modelo 901N)	4.291
Declaraciones de obra nueva, ampliación, reforma o rehabilitación (Modelo 902N)	544
Declaraciones de agrupación, segregación o división (Modelo 903 N)	185
Declaraciones de cambio de cultivo o aprovechamiento, cambio de uso o derribo (Modelo 904N)	41
Declaraciones de cambio de domicilio o modificación de datos personales (Modelo 030)	76
Recursos, modificaciones, comunicaciones, incidencias etc.	1.865
Total expedientes	7.002

2) Trabajos de investigación de obras nuevas y reformas no declaradas.

Durante este ejercicio se han concluido los trabajos derivados del primer contrato de actualización iniciado en 2004, consistente en la investigación, tratamiento e incorporación a las bases de datos catastrales de las obras nuevas y reformas no declaradas.

Con los trabajos desarrollados en este ejercicio se concluye un importante proyecto que ha consistido básicamente en investigar en la mayoría de los Municipios de la Provincia, todas las obras y reformas no declaradas, lo que ha supuesto un considerable aumento de recaudación al aflorar, valorar y poner en tributación un gran número de inmuebles que hasta la fecha no tributaban o lo hacían por un valor muy inferior al actual del mercado.

En el cuadro adjunto, se resumen los datos de actuaciones finales del conjunto de los trabajos desarrollados en los años de duración del contrato (2004 a 2008).

Número de municipios donde se han realizado Actuaciones de Investigación o comprobación	funcionarios que prestan el servicio	Ámbito geográfico del acceso	funcionarios que prestan el servicio	Consultas realizadas	Certificaciones emitidas
326	208.703	26.440	12,67	7.010.953	21.506

Nota: En algunos de los Municipios afectados se ha actuado en más de un ejercicio (Como se puede ver por las memorias de años anteriores), cuando se han detectado nuevas omisiones de declaración posteriores a la actuación inicial.

Conclusiones:

Como conclusión de este informe y vistos los datos expuestos, se puede afirmar, que la colaboración establecida entre la Dirección General del Catastro y la Diputación Provincial de Burgos, mediante los convenios firmados, esta obteniendo unos buenos resultados de gestión, de lo que se derivan una serie de ventajas para ambas Administraciones y sobre todo para los ciudadanos de esta Provincia.

Podemos destacar como muy positivo el desarrollo de los convenios y de los trabajos derivados de ellos desde varios puntos de vista. En primer lugar estos trabajos están contribuyendo a facilitar a los ciudadanos el cumplimiento de sus obligaciones tributarias de forma más sencilla, evitando en gran medida la necesidad de desplazamientos. Por otro lado la información facilitada por Diputación contribuye de forma muy importante en la mejora y actualización continua de las bases de datos del Catastro. Y por último debemos destacar la mejora en la actualización del IBI que recaudan los Ayuntamientos y la importante labor de investigación del fraude fiscal que se produce por la falta de declaración de las modificaciones que se producen en los Bienes Inmuebles.

En la actualidad y desde el año 2007 en el que se firmo el nuevo convenio de colaboración, se están realizando los trabajos de mantenimiento integral e investigación de omisiones y se ha logrado además una importante reducción en el tiempo medio de tramitación de las declaraciones de alta que hoy se encuentra en menos de seis meses desde el registro del expediente hasta su finalización.

Así mismo y para evitar situaciones anteriores de falta de declaración, se tienen programadas varias campañas de investigación por las diferentes comarcas de la provincia.

Burgos a 15 de abril de 2009

EL GERENTE TERRITORIAL
DEL CATASTRO DE BURGOS

Fdo. Santiago Cano Martínez

Oficina de Zona	901-N	902-N	903-N	904-N	030	Inciden.	Total
Burgos	498	1	35			198	732
Villadiego	392		20	4		158	574
Aranda de Duero	668	68	18	10	73	219	1.056
Briviesca	764	18	26	15		289	1.112
Lerma	390	11	3	2	1	150	557
Salas de los Infantes	161		4			51	216
Villarcayo	911	325	61	8	1	689	1.995
Medina de Pomar	507	121	18	2	1	111	760
Total	4.291	544	185	41	76	1.865	7.002



Por documentos tramitados:

Alteraciones de titular catastral –901-N:	4.291
Nueva construcción, ampliación, reforma o rehab.-902-N:	544
Agregación, agrupación, segregación o división-903-N:	185
Cambio de cultivo o aprov., cambio de uso, derr... 904-N:	41
Cambio de domicilio o modific.de datos personales- 030:	76
Incidencias: recursos, comunicaciones,...:	1.865
Total:	7.002

CONTRATO DE ACTUALIZACIÓN CATASTRAL ADJUDICADO UTE TRIBUGEST-PROINTEC



	UNIDADES URBANAS	INCIDENCIAS	PORCENTAJES	INCREMENTO DE VALOR		UNIDADES URBANAS	INCIDENCIAS	PORCENTAJES	INCREMENTO DE VALOR
ABAJAS	350	11	3,14%	1.461 €	BERBERANA	192	29	15,10%	11.652 €
ADRADA DE HAZA	404	43	10,64%	14.569 €	BERLANGAS DE ROA	354	1884	26,00%	8.835 €
AGUAS CANDIDAS	441	61	13,83%	13.162 €	BOZOO	233	22	9,44%	5.467 €
AGUILAR DE BUREBA	274	23	8,39%	9.448 €	BRAZACORTA	255	48	18,82%	17.124 €
ALBILLOS	290	15	5,17%	1.655 €	BUNIEL	394	138	35,03%	11.966 €
ALFOZ DE BRICIA	618	38	6,15%	15.153 €	BUSTO DE BUREBA	512	27	5,27%	5.498 €
ALFOZ DE QUINTANADUEÑAS	794	255	32,12%	73.093 €	CABAÑES DE ESGUEVA	609	32	5,25%	10.293 €
ALFOZ DE SANTA GADEA	229	69	30,13%	20.619 €	CABEZON DE LA SIERRA	204	9	4,41%	1.338 €
ALTABLE	148	19	12,84%	10.165 €	CABIA	348	28	8,05%	8.964 €
ALTOS (LOS)	1.162	72	6,20%	25.215 €	CAMPILLO DE ARANDA	357	92	25,77%	30.566 €
AMEYUGO	134	39	29,10%	11.191 €	CAMPOLARA	311	27	8,68%	5.225 €
ANGUIX	350	62	17,71%	43.025 €	CANICOSA DE LA SIERRA	604	81	13,41%	23.597 €
ARANDILLA	427	103	24,12%	34.397 €	CANTABRANA	219	34	15,53%	9.797 €
ARAUZO DE SALCE	355	44	12,39%	9.873 €	CARAZO	244	54	22,13%	8.836 €
ARAUZO DE TORRE	382	52	13,61%	12.021 €	CARCEDO DE BUREBA	357	29	8,12%	7.510 €
ARCOS	518	82	15,83%	34.854 €	CARDEÑUELA-RIOPICO	202	23	11,39%	5.422 €
ARENILLAS DE RIOPISUERGA	422	38	9,00%	6.898 €	CARRIAS	215	10	4,65%	2.109 €
ARRAYA DE OCA	180	8	4,44%	2.741 €	CASCAJARES DE BUREBA	176	21	11,93%	4.327 €
ATAPUERCA	530	81	15,28%	19.568 €	CASCAJARES DE LA SIERRA	162	70	43,21%	11.110 €
AUSINES (LOS)	409	61	14,91%	11.535 €	CASTELLANOS DE CASTRO	120	4	3,33%	1.413 €
AVELLANOSA DE MUÑO	729	12	1,65%	2.966 €	CASTIL DE PEONES	180	13	7,22%	4.628 €
BAHABÓN DE ESGUEVA	384	34	8,85%	8.118 €	CASTILDELGADO	160	6	3,75%	2.109 €
BALBASES (LOS)	699	55	7,87%	11.346 €	CASTRILLO DE LA REINA	1.000	80	8,00%	12.039 €
BAÑOS DE VALDEARADOS	779	165	21,18%	40.749 €	CASTRILLO DE LA VEGA	1.002	72	7,19%	16.833 €
BAÑUELOS DE BUREBA	219	4	1,83%	471 €	CASTRILLO DE RIOPISUERGA	215	21	9,77%	4.052 €
BARBADILLO DEL MERCADO	708	90	12,71%	16.027 €	CASTRILLO DEL VAL	699	103	14,74%	27.918 €
BARBADILLO DEL PEZ	373	52	13,94%	10.152 €	CASTRILLO MATAJUDIOS	197	11	5,58%	1.247 €
BARRIO DE MUÑO	104	4	3,85%	611 €	CASTROJERIZ	2.165	132	6,10%	107.658 €
BARRIOS DE BUREBA (LOS)	1.055	67	6,35%	10.064 €	CAYUELA	382	40	10,47%	6.400 €
BARRIOS DE COLINA	194	30	15,46%	8.618 €	CEBRECOS	209	18	8,61%	4.630 €
BASCONCILLOS DEL TOZO	1.238	138	11,15%	32.454 €	CELADA DEL CAMINO	242	30	12,40%	5.661 €
BASCUÑANA	272	80	29,41%	10.600 €	CEREZO DE RIOTIRON	1.464	76	5,19%	19.360 €
BELBIMBRE	192	9	4,69%	1.404 €	CERRATON DE JUARROS	225	13	5,78%	2.508 €

	UNIDADES URBANAS	INCIDENCIAS	PORCENTAJES	INCREMENTO DE VALOR
CIADONCHA	317	19	5,99%	5.527 €
CILLAPERLATA	257	28	10,89%	6.327 €
CILLERUELO DE ABAJO	658	45	6,84%	11.076 €
CILLERUELO DE ARRIBA	371	46	12,40%	6.454 €
CIRUELOS DE CERVERA	427	51	11,94%	10.022 €
COGOLLOS	755	41	5,43%	22.957 €
CONDADO DE TREVIÑO	3.220	268	8,32%	107.806 €
CONTRERAS	486	58	11,93%	7.511 €
CORUÑA DEL CONDE	467	77	16,49%	14.456 €
COVARRUBIAS	1.235	130	10,53%	11.674 €
CUBILLO DEL CAMPO	301	70	23,26%	11.215 €
CUBO DE BUREBA	438	29	6,62%	5.174 €
CUEVA DE ROA (LA)	202	39	19,31%	2.508 €
CUEVAS DE SAN CLEMENTE	313	59	18,85%	12.548 €
ENCIO	91	20	21,98%	3.721 €
ESPINOSA DE CERVERA	340	40	11,76%	5.129 €
ESPINOSA DE LOS MONTEROS	3.851	240	6,23%	100.450 €
ESPINOSA DEL CAMINO	190	16	8,42%	2.545 €
ESTEPAR	1.759	237	13,47%	58.327 €
FONTIOSO	311	19	6,11%	3.107 €
FRANOVINEZ	236	27	11,44%	4.082 €
FRESNEDA DE LA SIERRA-TIRON	274	49	17,88%	11.478 €
FRESNEÑA	241	26	10,79%	4.017 €
FRESNILLO DE LAS DUEÑAS	482	36	7,47%	12.934 €
FRESNO DE RIO-TIRON	422	40	9,48%	7.311 €
FRESNO DE RODILLA	145	14	9,66%	2.531 €
FRIAS	1.195	150	12,55%	59.390 €
FUENTEBUREBA	313	15	4,79%	3.783 €
FUENTECEN	910	88	9,67%	23.872 €
FUENTELCESPED	545	43	7,89%	19.520 €
FUENTELISENDO	460	60	13,04%	13.004 €
FUENTEMOLINOS	296	48	16,22%	6.671 €
FUENTENEbro	467	20	4,28%	8.417 €

	UNIDADES URBANAS	INCIDENCIAS	PORCENTAJES	INCREMENTO DE VALOR
FUENTESPINA	1.027	97	9,44%	66.220 €
GALLEGA (LA)	223	28	12,56%	5.916 €
GRIJALBA	244	19	7,79%	3.025 €
GRISALEÑA	349	12	3,44%	7.460 €
GUMIEL DEL MERCADO	672	114	16,96%	100.863 €
HACINAS	570	88	15,44%	16.393 €
HAZA	128	14	10,94%	14.767 €
HONTANAS	147	12	8,16%	2.614 €
HONTANGAS	420	37	8,81%	9.482 €
HONTORIA DE LA CANTERA	304	81	26,64%	16.227 €
HONTORIA DE VALDEARADOS	580	90	15,52%	23.664 €
HONTORIA DEL PINAR	1.534	164	10,69%	52.012 €
HORMAZAS (LAS)	263	28	10,65%	3.164 €
HORNILLOS DEL CAMINO	177	30	16,95%	8.694 €
HORRA (LA)	580	72	12,41%	37.449 €
HOYALES DE ROA	700	67	9,57%	13.341 €
HUERMECES	288	23	7,99%	6.761 €
HUERTA DE ARRIBA	372	58	15,59%	11.125 €
HUERTA DEL REY	2.257	281	12,45%	90.998 €
HUMADA	781	64	8,19%	14.848 €
HURONES	208	20	9,62%	4.438 €
IBEAS DE JUARROS	2.841	245	8,62%	56.070 €
IBRILLOS	187	7	3,74%	1.641 €
IGLESIARRUBIA	293	4	1,37%	381 €
IGLESIAS	400	34	8,50%	3.973 €
ISAR	765	117	15,29%	26.429 €
ITERO DEL CASTILLO	228	39	17,11%	4.618 €
JARAMILLO DE LA FUENTE	297	41	13,80%	5.723 €
JARAMILLO QUEMADO	242	17	7,02%	1.024 €
JUNTA DE TRASLALOMA	585	103	17,61%	30.242 €
JUNTA DE VILLALBA DE LOSA	228	45	19,74%	22.035 €
JURISDICCION DE SAN ZADORNIL	263	46	17,49%	17.475 €
LA VID	557	142	25,49%	37.305 €

	UNIDADES URBANAS	INCIDENCIAS	PORCENTAJES	INCREMENTO DE VALOR		UNIDADES URBANAS	INCIDENCIAS	PORCENTAJES	INCREMENTO DE VALOR
LERMA	3.725	187	5,02%	80.299 €	PADILLA DE ABAJO	282	37	13,12%	7.591 €
LLANO DE BUREBA	263	19	7,22%	4.816 €	PADILLA DE ARRIBA	327	23	7,03%	4.463 €
MADRIGAL DEL MONTE	459	55	11,98%	8.259 €	PADRONES DE BUREBA	254	36	14,17%	8.213 €
MADRIGALEJO DEL MONTE	373	203	54,42%	43.460 €	PALACIOS DE LA SIERRA	1.109	136	12,26%	53.168 €
MAHAMUD	589	30	5,09%	5.737 €	PALACIOS DE RIOPISUERGA	144	3	2,08%	420 €
MAMBRILLAS DE CASTREJON	283	29	10,25%	6.750 €	PALAZUELOS DE LA SIERRA	329	44	13,37%	10.472 €
MAMBRILLAS DE LARA	444	69	15,54%	7.538 €	PALAZUELOS DE MUÑO	205	17	8,29%	2.844 €
MAMOLAR	266	27	10,15%	3.541 €	PAMPLIEGA	620	46	7,42%	10.540 €
MAZUELA	333	11	3,30%	1.425 €	PARDILLA	213	32	15,02%	7.908 €
MECERREYES	763	40	5,24%	24.044 €	P. DE LA SIERRA EN TOBALINA	312	53	16,99%	16.568 €
MEDINA DE POMAR	12.563	1488	11,84%	423.097 €	PEDROSA DE DUERO	1.416	156	11,02%	87.828 €
MELGAR DE FERNAMENTAL	2.008	173	8,62%	88.361 €	PEDROSA DE RIO URBEL	588	54	9,18%	14.813 €
MERINDAD DE CUESTA URRIA	1.740	220	12,64%	38.499 €	PEDROSA DEL PARAMO	162	25	15,43%	7.026 €
MERINDAD DE MONTIJA	2.530	193	7,63%	38.274 €	PEDROSA DEL PRINCIPE	369	2102	25,00%	7.858 €
MERINDAD DE RIO UBIERNA	2.228	156	7,00%	36.199 €	PEÑARANDA DE DUERO	1.132	197	17,40%	45.633 €
MERINDAD DE SOTOSCUEVA	2.279	151	6,63%	70.461 €	PERAL DE ARLANZA	508	54	10,63%	7.800 €
MERINDAD DE VALDEPORRES	1.549	148	9,55%	49.014 €	PIERNIGAS	238	27	11,34%	5.306 €
MERINDAD DE VALDIVIELSO	1.673	101	6,04%	26.613 €	PINEDA DE LA SIERRA	283	59	20,85%	9.267 €
MILAGROS	679	93	13,70%	44.506 €	PINEDA-TRASMONTE	490	59	12,04%	9.734 €
MODUBAR DE LA EMPAREDADA	672	115	17,11%	25.573 €	PINILLA DE LOS BARRUECOS	356	50	14,04%	9.846 €
MONASTERIO DE LA SIERRA	296	37	12,50%	5.601 €	PINILLA-TRASMONTE	480	43	8,96%	6.830 €
MONASTERIO DE RODILLA	320	24	7,50%	8.651 €	POZA DE LA SAL	1.623	90	5,55%	53.134 €
MONCALVILLO	288	43	14,93%	8.409 €	PRADANOS DE BUREBA	206	8	3,88%	4.298 €
MONTORIO	208	47	22,60%	16.035 €	PRADOLUENGO	2.385	98	4,11%	57.267 €
MORADILLO DE ROA	417	55	13,19%	9.728 €	PRESENCIO	602	44	7,31%	10.204 €
NAVA DE ROA	461	44	9,54%	24.205 €	PUNTEDURA	476	50	10,50%	13.254 €
NEBREA	392	35	8,93%	11.723 €	QUEMADA	482	121	25,10%	31.080 €
NEILA	487	34	6,98%	3.387 €	QUINTANA DEL PIDIO	335	30	8,96%	11.680 €
OLMEDILLO DE ROA	506	57	11,26%	11.554 €	QUINTANABUREBA	211	29	13,74%	4.197 €
OLMILLOS DE MUÑO	201	15	7,46%	1.688 €	QUINTANAELIZ	373	31	8,31%	4.257 €
OÑA	3.023	228	7,54%	77.575 €	QUINTANAORTUÑO	202	9	4,46%	4.618 €
OQUILLAS	156	9	5,77%	2.987 €	QUINTANAPALLA	221	28	12,67%	5.069 €
ORBANEJA-RIOPICO	309	59	19,09%	9.791 €	QUINTANAVIDES	305	15	4,92%	5.763 €

	UNIDADES URBANAS	INCIDENCIAS	PORCENTAJES	INCREMENTO DE VALOR
QUINTANILLA DE LA MATA	382	17	4,45%	7.493 €
QUINTANILLA DEL COCO	347	27	7,78%	8.100 €
QUINTANILLA SAN GARCIA	486	16	3,29%	4.502 €
QUINTANILLA-TORDUELES	1.624	179	11,02%	41.012 €
QUINTANILLA-VIVAR	528	74	14,02%	17.289 €
QUINTANILLAS (LAS)	409	78	19,07%	23.799 €
RABANERA DEL PINAR	330	27	8,18%	9.490 €
RABANOS	271	22	8,12%	4.208 €
RABE DE LAS CALZADAS	211	62	29,38%	28.145 €
REBOLLEDO DE LA TORRE	611	22	3,60%	6.035 €
REDECILLA DEL CAMINO	205	22	10,73%	9.538 €
REDECILLA DEL CAMPO	307	27	8,79%	3.160 €
REGUMIEL DE LA SIERRA	603	67	11,11%	14.547 €
REINOSO	113	8	7,08%	3.980 €
RETUERTA	277	64	23,10%	17.542 €
REVILLA (LA)	572	95	16,61%	12.961 €
REVILLA DEL CAMPO	466	91	19,53%	9.414 €
REVILLA-VALLEGERA	394	56	14,21%	12.070 €
REVILLARRUZ	401	391	97,51%	22.123 €
RÍOCAVADO DE LA SIERRA	246	53	21,54%	6.016 €
ROJAS	349	50	14,33%	17.694 €
RUBENA	247	36	14,57%	8.087 €
RUBLACEDO DE ABAJO	287	22	7,67%	2.932 €
RUCANDIO	540	33	6,11%	13.050 €
SALAS DE BUREBA	414	65	15,70%	29.293 €
SALINILLAS DE BUREBA	241	22	9,13%	6.616 €
SAN ADRIAN DE JUARROS	250	87	34,80%	6.753 €
SAN JUAN DEL MONTE	428	64	14,95%	10.446 €
SAN MAMES DE BURGOS	365	37	10,14%	7.977 €
SAN MARTIN DE RUBIALES	475	15	3,16%	4.857 €
SAN MILLAN DE LARA	289	26	9,00%	3.692 €
SAN VICENTE DEL VALLE	184	31	16,85%	4.652 €
SANTA CECILIA	504	51	10,12%	5.763 €

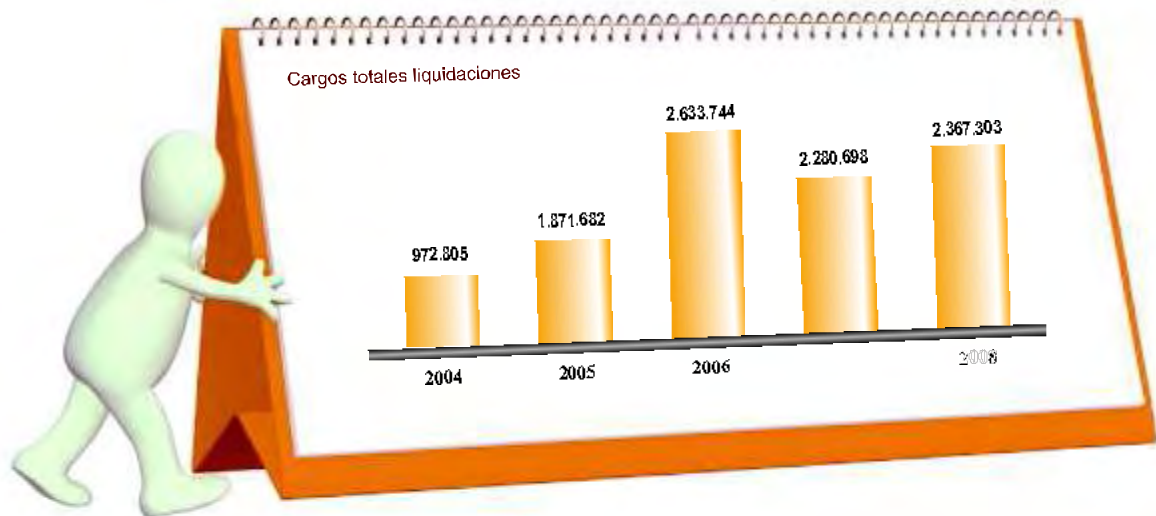
	UNIDADES URBANAS	INCIDENCIAS	PORCENTAJES	INCREMENTO DE VALOR
SANTA CRUZ DE LA SALCEDA	462	80	17,32%	29.404 €
SANTA GADEA DEL CID	325	34	10,46%	1.960 €
SANTA INES	660	56	8,48%	12.050 €
SANTA MARIA DEL CAMPO	1.411	151	10,70%	94.921 €
SANTA MARIA DEL INVIERNO	247	18	7,29%	7.940 €
SANTA MARIA DEL MERCADILLO	279	61	21,86%	13.087 €
SANTA MARIA RIBARREDONDA	388	37	9,54%	27.722 €
SANTIBAÑEZ DE ESGUEVA	331	20	6,04%	5.608 €
SANTIBAÑEZ DEL VAL	281	40	14,23%	7.077 €
SARRACIN	204	25	12,25%	9.456 €
SASAMON	1.904	281	14,76%	101.338 €
SEQUERA DE HAZA (LA)	140	10	7,14%	4.115 €
SOLARANA	317	54	17,03%	12.813 €
SORDILLOS	71	8	11,27%	1.486 €
SOTILLO DE LA RIBERA	906	76	8,39%	33.154 €
SOTRAGERO	210	55	26,19%	10.089 €
SOTRESGUDO	1.331	103	7,74%	23.171 €
TAMARON	184	26	14,13%	2.336 €
TEJADA	282	70	24,82%	12.294 €
TERRADILLOS DE ESGUEVA	279	28	10,04%	5.871 €
TINIEBLAS	266	37	13,91%	6.041 €
TOBAR	145	9	6,21%	1.749 €
TORDOMAR	908	96	10,57%	30.805 €
TORRECILLA DEL MONTE	315	60	19,05%	21.436 €
TORREGALINDO	329	47	14,29%	14.173 €
TORRELARA	171	18	10,53%	4.038 €
TORREPADRE	357	49	13,73%	8.164 €
TORRESANDINO	1.114	68	6,10%	21.305 €
TORTOLES DE ESGUEVA	1.106	62	5,61%	26.520 €
TOSANTOS	178	40	22,47%	13.251 €
TRESPADERNE	2.676	212	7,92%	60.725 €
TUBILLA DEL AGUA	718	61	8,50%	14.697 €
TUBILLA DEL LAGO	384	80	20,83%	18.541 €

	UNIDADES URBANAS	INCIDENCIAS	PORCENTAJES	INCREMENTO DE VALOR		UNIDADES URBANAS	INCIDENCIAS	PORCENTAJES	INCREMENTO DE VALOR
URBEL DEL CASTILLO	320	25	7,81%	4.562 €	VILLAMAYOR DE LOS MONTES	658	92	13,98%	25.054 €
VADOCONDES	837	83	9,92%	20.473 €	VILLAMAYOR DE TREVIÑO	186	25	13,44%	3.279 €
VALDEANDE	425	80	18,82%	11.717 €	VILLAMBISTIA	306	42	13,73%	9.156 €
VALDEZATE	366	66	18,03%	13.143 €	VILLAMEDIANILLA	117	5	4,27%	450 €
VALDORROS	305	41	13,44%	76.581 €	VILLAMIEL DE LA SIERRA	158	20	12,66%	1.834 €
VALLARTA DE BUREBA	294	11	3,74%	2.597 €	VILLANGOMEZ	673	52	7,73%	12.290 €
VALLE DE LAS NAVAS	1.362	199	14,61%	474.320 €	VILLANUEVA DE ARGAÑO	173	32	18,50%	23.083 €
VALLE DE LOSA	2.672	207	7,75%	56.043 €	VILLANUEVA DE CARAZO	193	15	7,77%	1.975 €
VALLE DE MANZANEDO	1.362	47	3,45%	13.031 €	VILLANUEVA DE GUMIEL	394	106	26,90%	33.596 €
VALLE DE MENA	6.045	587	9,71%	278.942 €	VILLANUEVA DE TEBA	198	15	7,58%	6.261 €
VALLE DE OCA	809	103	12,73%	18.409 €	VILLAQUIRAN DE LA PUEBLA	147	9	6,12%	1.531 €
VALLE DE SANTIBAÑEZ	1.220	134	10,98%	29.382 €	VILLAQUIRAN DE LOS INFANTES	295	22	7,46%	6.779 €
VALLE DE SEDANO	2.102	170	8,09%	49.261 €	VILLARCAYO M. DE C. LA VIEJA	8.240	1246	15,12%	410.374 €
VALLE DE VALDEBEZANA	1.805	35	1,94%	13.664 €	VILLARIEZO	290	42	14,48%	14.295 €
VALLE DE VALDELAGUNA	770	75	9,74%	15.637 €	VILLASANDINO	500	83	16,60%	22.200 €
VALLE DE VALDELUCIO	813	70	8,61%	22.195 €	VILLASUR DE HERREROS	662	135	20,39%	26.399 €
VALLE DE ZAMANZAS	234	27	11,54%	5.539 €	VILLATUELDA	277	21	7,58%	5.235 €
VALLEGERA	137	11	8,03%	2.412 €	VILLAVERDE DEL MONTE	742	17	2,29%	3.026 €
VALLES DE PALENZUELA	233	19	8,15%	1.429 €	VILLAVERDE-MOGINA	355	32	9,01%	3.081 €
VALLUERCANES	417	28	6,71%	5.955 €	VILLAYERNO-MORQUILLAS	257	23	8,95%	6.727 €
VALMALA	200	21	10,50%	4.589 €	VILLAZOPEQUE	196	13	6,63%	2.061 €
VILEÑA	147	7	4,76%	789 €	VILLEGAS	287	47	16,38%	8.081 €
VILLAESCUSA DE ROA	258	19	7,36%	6.234 €	VILLORUEBO	379	59	15,57%	11.261 €
VILLAESCUSA LA SOMBRIA	216	15	6,94%	4.673 €	VILORIA DE RIOJA	183	28	15,30%	2.845 €
VILLAESPASA	359	40	11,14%	6.795 €	VILVIESTRE DEL PINAR	911	71	7,79%	37.905 €
VILLAFRANCA MONTES DE OCA	559	68	12,16%	23.737 €	VIZCAINOS	138	14	10,14%	2.897 €
VILLAFRUELA	753	41	5,44%	24.285 €	ZAEL	553	69	12,48%	12.242 €
VILLAGALIJO	305	38	12,46%	8.387 €	ZARZOSA DE RIOPISUERGA	138	7	5,07%	696 €
VILLAHOZ	857	49	5,72%	11.451 €	ZAZUAR	540	79	14,63%	15.867 €
VILLALBA DE DUERO	449	57	12,69%	12.966 €					
VILLALBILLA DE GUMIEL	333	43	12,91%	9.843 €	TOTAL	208.703	26.440	12,67%	7.010.953 €
VILLALDEMIRO	179	13	7,26%	1.337 €					
VILLALMANZO	1.202	0	0,00%	39.957 €					



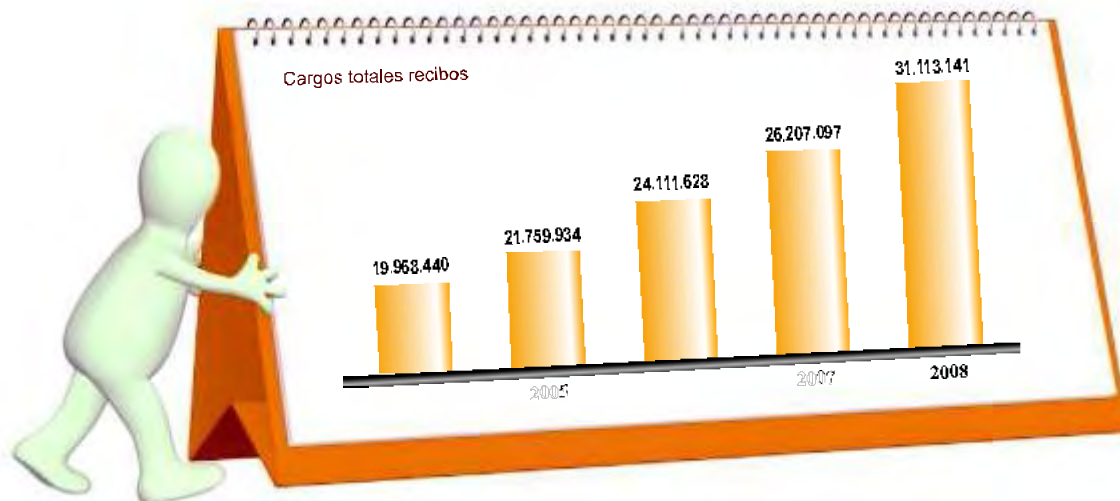
1. Recaudación voluntaria de liquidaciones de ingreso directo

		Total Gest	Recaudado	%Rec	Bajas	%Baj	Pendiente	%Pte.
IBI	Valores	12.918	10.504	81,31	934,00	7,23	1.395	10,80
	Importes	1.887.102,24	1.547.710,63	82,02	128.711,88	6,82	196.442,16	10,41
IAE	Valores	110	76	69,09	5,00	4,55	29	26,36
	Importes	104.447,12	94.494,08	90,47	1.740,79	1,67	8.212,25	7,86
IVTM	Valores	2.526	2.323	91,96		0,00	181	7,17
	Importes	114.763,16	100.825,49	87,86		0,00	10.430,32	9,09
IIVT	Valores	1.003	887	88,43	33,00	3,29	85	8,47
	Importes	216.601,71	182.711,39	84,35	12.497,81	5,77	22.700,47	10,48
AGUAS	Valores	217	140	64,52		0,00		0,00
	Importes	21.426,40	10.941,95	51,07		0,00		0,00
VARIOS	Valores	435	238	54,71		0,00	93	21,38
	Importes	15.102,43	6.969,62	46,15		0,00	4.715,80	31,23
MULTAS	Valores	137	25	18,25		0,00	116	84,67
	Importes	7.860,00	1.392,00	17,71		0,00	6.852,00	87,18



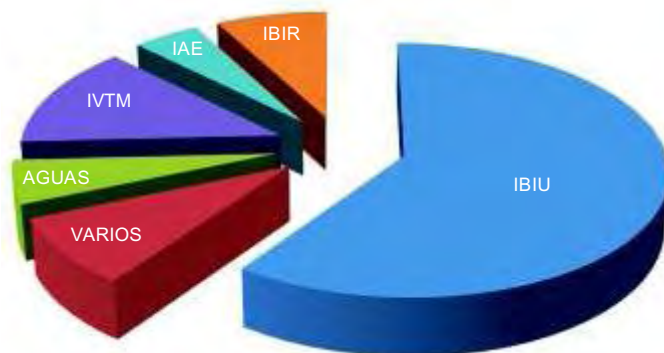
2.1 Recaudación de padrones

	2008	2007	2006	2005	2004	2003
Importe al cobro	31.113.141,41	26.207.097,05	24.111.628,8	21.759.934,53	19.968.440,12	17.135.846,23
Nº recibos al cobro	541.184	503.567	491.799	492.813	488.319	488.153
importe cobrado	28.694.600,91	23.908.898,27	22.225.024,15	20.163.702,86	18.407.866,24	15.853.296,41
Nº recibos cobrados	508.080	468.975	457.657	457.769	450.312	448.733
% cobro en importe	92,23	91,23	92,18	92,66	92,18	92,52
% recibos cobrados	93,88	93,13	93,06	92,89	92,22	91,92



2.2 Recaudación padrones por conceptos

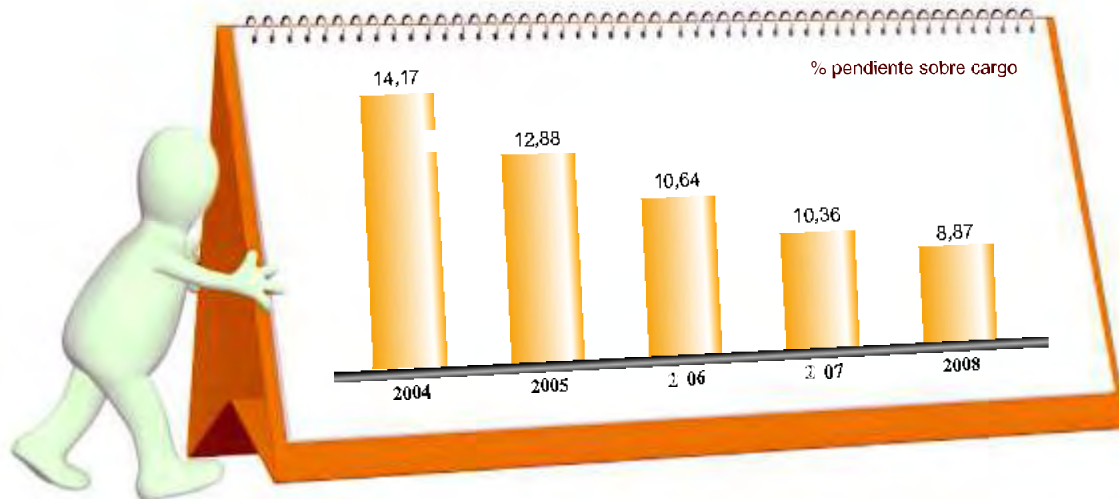
	IMPORTE AL COBRO	IMPORTE COBRADO	IMPORTE BAJAS	2008 % GESTION	2007 % GESTION	2006 % GESTION	2005 % GESTION	2004 % GESTION	2003 % GESTION
IBIU	18.623.826,24	16.960.393,86	898.734,03	95,89	95,94	96,81	96,62	96,84	95,57
IBIR	2.719.690,25	2.548.733,44	65.912,04	96,14	96,71	95,97	95,15	94,58	93,40
IAE	1.744.122,03	1.652.915,40	44.021,71	97,29	98,81	98,44	98,74	97,81	0,00
IVTM	4.113.746,19	3.901.534,73	71.246,58	96,57	95,46	95,66	96,14	95,47	95,09
AGUAS	1.469.988,22	1.324.210,18	39.233,38	92,75	92,00	93,73	94,66	94,60	89,87
T.VARIOS	2.441.768,48	2.306.813,30	13.327,66	95,02	94,72	95,48	94,73	94,84	94,59
TOTAL	31.113.141,41	28.694.600,91	1.132.475,40	95,87	95,80	96,37	96,22	96,11	94,71



Distribución por conceptos

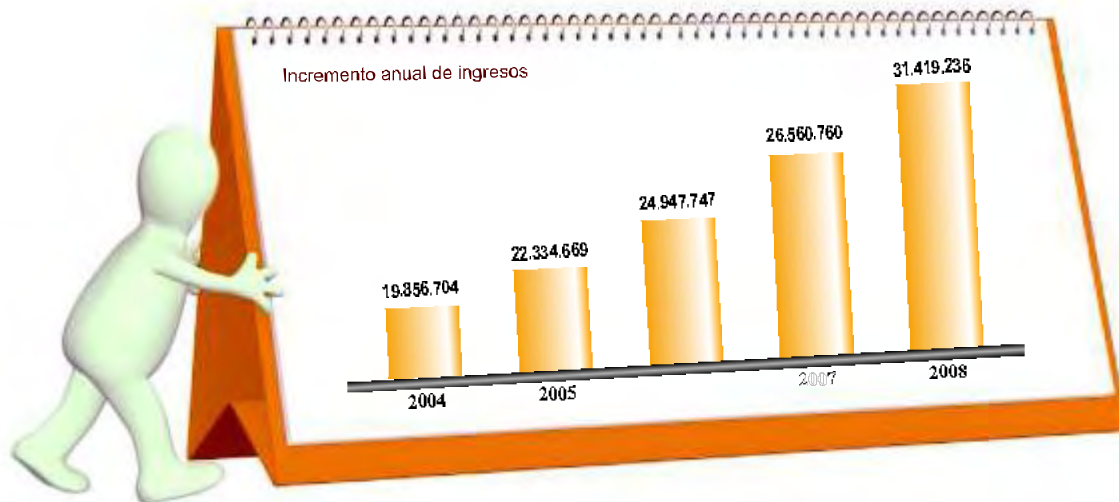
3. Recaudación ejecutiva

	2008	2008	2007	2007	2006	2005	2004	2003
	Valores	Valores	Valores	Importes	Importes	Importes	Importes	Importes
Pendiente inicial	63.529	3.073.956,10	79.118	3.360.837,71	3.082.799,00	2.967.334,44	3.048.56,92	2.754.,87,47
Recaudación ejecutiva	15.002	762.288,25	22.570	1.169.972,82	750.301,19	609.796,22	614.140,87	679.373,54
Bajas	5.199	614.002,99	18.279	512.760,08	784.435,50	400.947,10	402.113,45	289.409,49
Gestión ejecutiva	20.201	1.376.291,24	40.849	1.682.732,90	1.534.736,69	1.010.743,32	1.016.254,32	968.783,03
% Recaudación	23	24,80	28,53	34,81	24,34	20,55	20,15	24,66
% Gestión	31	44,77	51,63	50,07	49,78	34,06	33,34	35,17
Cargos ejecutiva	21.292	1.272.901,90	21.292	1.272.901,90	1.297.284,98	1.087.415,63	935.245,75	1.182.512,07
Pendiente final	64.620	2.970.566,76	59.561	2.951.006,71	2.845.347,29	3.044.006,75	2.967.348,35	2.968.616,51



4. Recaudación total

	Recaudacion Voluntaria Padrones	Recaudacion Voluntaria Liquidaciones	Recaudacion Ejecutiva	Recaudacion Total Ejercicio
IBIU	16.960.393,86	1.547.710,63	440.339,10	18.948.443,59
IBIR	2.548.733,44	-	54.523,40	2.603.256,84
IAE	1.652.915,40	94.494,08	18.389,32	1.765.798,80
IVTM	3.901.534,73	100.825,49	71.535,29	4.110.501,40
AGUAS	1.324.210,18	-	53.451,13	1.377.661,31
T.VARIOS	2.306.813,30	-	76.018,92	2.382.832,22
CERTIF	-	-	43.235,17	43.235,17
IIVT-plusvalias	-	182.711,39	4.795,92	187.507,31
TOTAL	28.694.600,91	1.925.741,59	762.288,25	31.419.236,64





1. Resultado Presupuestario.

Gastos	Presupuesto	Extrapresupuestarios	Total
Personal	1.457.444,55	160.000,00	1.617.444,55
Gastos corrientes	137.810,17	15.120,00	152.930,17
Gastos financieros		385.488,11	385.488,11
Amortizaciones		31.000,00	31.000,00
Total gastos	1.595.254,72	591.608,11	2.186.862,83

Ingresos	Presupuesto	Extrapresupuestarios	Total
5% sobre trib.gestión	1.153.564,84		1.153.564,84
5% sobre trib.recaudac.	213.068,18		213.068,18
recargos apremio	145.575,88		145.575,88
costas	44.876,66		44.876,66
Ingresos financieros		500.322,91	500.322,91
Total ingresos	1.557.085,56	500.322,91	2.057.408,47
Diferencia I-G	38.169,16	91.285,20	-129.454,36



2. Anticipos a Aytos.

Anticipos a Aytos.	Importe
IBI-IAE	16.817.063,64
IVTM-Aguas-Basuras	1.180.621,67
Total	17.997.685,31

3. Tasas por prestación del Servicio.

En período voluntario:	porcentaje
En periodo voluntario:	porcentaje
Hasta 1.000.000 €	4%
De 1.000.001 € a 2.000.000 €	3%
De 2.000.001 € a 4.000.000 €	2,50%
De 4.000.001 € a 5.000.000 €	2,25%
De 5.000.001 € a 7.000.000 €	2,00%
Más de 7.000.000 €	1,75%

En período ejecutivo: el total del recargo de apremio

Por trabajos de mantenimiento catastral : 28% sobre liquidado



Calendario del contribuyente-2009

Fechas	Conceptos
05/02 a 06/04	<ul style="list-style-type: none"> Tasa por tratamiento de residuos sólidos. 2º semestre-2008.
01/03 a 04/05	<ul style="list-style-type: none"> Impuesto sobre Vehículos de Tracción Mecánica. Tasa por suministro de aguas y por recogida de basuras (4T/2007). 1ª remesa-liquidaciones ingreso directo.
20/04 a 20/06	<ul style="list-style-type: none"> Tasa por suministro de aguas y por recogida de basuras (1T/2008). 2ª remesa-liquidaciones ingreso directo.
20/07a 20/09	<ul style="list-style-type: none"> Impuesto sobre bienes inmuebles. Impuesto sobre actividades económicas. Tasa por tratamiento de residuos sólidos. anual 2009. Tasa suministro de aguas anual (cuota fija y cuota variable). Tasa de recogida de basura anual. Tasa por suministro de aguas y por recogida de basuras (2T/2008)
20/09 a 20/11	<ul style="list-style-type: none"> Tasa por suministro de aguas y por recogida de basuras (3T/2008). 3ª y 4ª remesa-liquidaciones ingreso directo.

2009

Enero L M M J V S D 1 2 3 4 5 6 7 8 9 10 11 12 13 14 15 16 17 18 19 20 21 22 23 24 25 26 27 28 29 30 31	Febrero L M M J V S D 1 2 3 4 5 6 7 8 9 10 11 12 13 14 15 16 17 18 19 20 21 22 23 24 25 26 27 28	Marzo L M M J V S D 1 2 3 4 5 6 7 8 9 10 11 12 13 14 15 16 17 18 19 20 21 22 23 24 25 26 27 28 29	Abril L M M J V S D 1 2 3 4 5 6 7 8 9 10 11 12 13 14 15 16 17 18 19 20 21 22 23 24 25 26 27 28 29 30	Mayo L M M J V S D 1 2 3 4 5 6 7 8 9 10 11 12 13 14 15 16 17 18 19 20 21 22 23 24 25 26 27 28 29 30 31	Junio L M M J V S D 1 2 3 4 5 6 7 8 9 10 11 12 13 14 15 16 17 18 19 20 21 22 23 24 25 26 27 28 29 30
Julio L M M J V S D 1 2 3 4 5 6 7 8 9 10 11 12 13 14 15 16 17 18 19 20 21 22 23 24 25 26 27 28 29 30 31	Agosto L M M J V S D 1 2 3 4 5 6 7 8 9 10 11 12 13 14 15 16 17 18 19 20 21 22 23 24 25 26 27 28 29 30	Septiembre L M M J V S D 1 2 3 4 5 6 7 8 9 10 11 12 13 14 15 16 17 18 19 20 21 22 23 24 25 26 27 28 29 30	Octubre L M M J V S D 1 2 3 4 5 6 7 8 9 10 11 12 13 14 15 16 17 18 19 20 21 22 23 24 25 26 27 28 29 30 31	Noviembre L M M J V S D 1 2 3 4 5 6 7 8 9 10 11 12 13 14 15 16 17 18 19 20 21 22 23 24 25 26 27 28 29	Diciembre L M M J V S D 1 2 3 4 5 6 7 8 9 10 11 12 13 14 15 16 17 18 19 20 21 22 23 24 25 26 27 28 29 30 31



1. Recursos humanos.

Servicio de Recaudación

Categoría profesional	Serv.Central	Zonas	Informática
Habilitados nacionales	1		
Técnicos superiores	2		
Analista-programador			2
Jefes de Oficina	2	5	
Agentes Tributarios	6	5	
Auxiliar-Programador			1
Agentes Ayudantes	5	6	1
Total general	16	16	4

Distribución funcional

Red de oficinas	16
Oficinas centrales	20
• Dirección	1
• Gestión tributaria y catastral	6
• Gestión recaudatoria	5
• Zona 2ª de Burgos	2
• Asesoría jurídica	1
• Contabilidad y administración	1
• Servicio de Informática	4
Total general	36

2. Recursos informáticos

Hardward	Oficina Central	Red de oficinas	Catastro
Ordenadores personales	24	24	1
Impresoras láser-tipo medio	6	12	
Impresoras de inyección tinta	2	1	
Impresos láser altos volúmenes	3		
Comunicaciones	Oficina Central	Red de oficinas	Catastro
Red privada de banda ancha	20	19	1
Acceso a internet	20	19	
Correo electrónico interno	15	11	
Correo electrónico externo	10	10	1
Acceso a base de datos Catastro	4	7	1
Servidores:			
Dos servidores de comunicaciones.			
Un servidor de aplicaciones.			
Un servidor de base de datos.			



2. Red de oficinas

Servicio central:

Burgos- 09003. Paseo del Espolón, 34, (C.P.)
Teléfono:947 258647;
Fax :947 258646;
e-mail: recaudacion@diputaciondeburgos.es

Zona de Villadiego:

Villadiego-09120. C/Diego Porcelos,3
Teléfono y fax: 947 361888
e-mail: zonatercera@diputaciondeburgos.es

Zona de Aranda de Duero:

Aranda de Duero-09400. Plaza Virgencilla,7,6°.
Teléfono y fax: 947 513340
e-mail: zonacuarta@diputaciondeburgos.es

Zona de Briviesca - Miranda de Ebro:

Briviesca-09240. C/Santa Encimera, 1.
Teléfono y fax: 947 591418 y 947 590735
e-mail: zonasexta@diputaciondeburgos.es

Miranda de Ebro: C/ Estación,nº25;
Teléfono y fax: 947 311842
e-mail: zonasexta@diputaciondeburgos.es

Zona de Lerma:

Lerma-09340. C/Audiencia,s/n
Teléfono y fax: 947 170927
e-mail: zonaoctava@diputaciondeburgos.es

Zona de Salas de los Infantes

Salas de los Infantes- 09600. C/ José Martínez, 2,1ºD
Teléfono y fax: 947 380745
e-mail: zonaonce@diputaciondeburgos.es

Zona de Villarcayo

Villarcayo-09550. C/ San Roque, 41-bajo
Teléfono y fax: 947 131209
e-mail: zonacatorce@diputaciondeburgos.es

Zona de Medina de Pomar

Medina de Pomar-09500. Avenida la Ronda, 14-bajo
Teléfono y fax: 947 147094
e-mail: zonaquince@diputaciondeburgos.es





INFORMACIÓN SOBRE PADRONES COBRATORIOS

Ayuntamientos	Rústicas		Urbanas		IAE		IVTM		Agua		Varios		Pend. Ejecutiva		Tipos impositivos		
	nº recibos	Importe cuotas	nº recibos	Importe cuotas	nº recibos	Importe cuotas	nº recibos	Importe cuotas	nº recibos	Importe cuotas	nº recibos	Importe cuotas	nº recibos	Importe cuotas	IBIR	IBIU	IAE
ABAJAS	179	4448,68	220	5273,88	1	212,84	23	1154,84	0	0	67	2013,35	20	154,1	0,6	0,56	1,4
ADRADA DE HAZA	238	4113,03	401	24544,42	2	837,58	211	12618,03	0	0	0	0	123	3225,33	0,65	0,7	0,8
AGUAS CANDIDAS	75	443,02	364	17911,38	1	61,62	60	2760,28	0	0	0	0	34	1253,88	0,3	0,5	1,2
AGUILAR DE BUREBA	159	4914,22	235	13632,67	0	0	60	3274,61	112	2890,1	72	1803	11	422,23	0,6	0,6	1
ALBILLOS	229	6572,82	290	20942,54	2	612,91	188	10712,95	0	0	0	0	43	1601,43	0,6	0,4	0,87
ALCOCERO DE MOLA	89	1285,53	133	4619,91	0	0	0	0	0	0	0	0	9	182,5	0,4	0,5	1
ALFOZ DE BRICIA	436	5245,37	528	25752,64	1	61,62	64	3670,25	0	0	330	13200	320	5388,6	0,4	0,56	1,4
ALFOZ DE QUINTANADUEÑAS	622	25843,37	1274	184698,57	10	3538,18	1188	63698,44	0	0	831	44064,49	336	17389,73	0,6	0,4	1,4
ALFOZ DE SANTA GADEA	163	3694,63	345	22617,18	0	0	112	6635,51	187	11864,5	179	10740	116	4585,43	0,4	0,56	1
ALTABLE	96	4273,48	133	10145,46	0	0	0	0	0	0	0	0	13	140,16	0,8	0,56	1,4
ALTOS· LOS	275	2109,58	838	31589,41	5	42174,01	176	11559,12	0	0	348	12548,88	242	5525,52	0,4	0,5	1
AMEYUGO	68	3367,92	156	35459,19	11	1863,93	0	0	0	0	0	0	12	456,77	0,3	0,6	1
ANGUIX	262	5868,68	322	28841,15	6	6410,35	97	5475	203	8964,8	168	5040	86	7182,73	0,7	0,6	0,8
ARANDILLA	288	7050,88	430	34124,24	3	1234,46	0	0	0	0	0	0	71	1582,27	0,8	0,85	1
ARAUZO DE MIEL	319	4490,46	809	33704,17	6	3405,11	283	14546,38	0	0	0	0	123	1864,33	0,6	0,5	1
ARAUZO DE SALCE	157	3277,18	289	12818,4	0	0	0	0	0	0	0	0	50	1555,72	0,8	0,75	0,8
ARAUZO DE TORRE	172	1123,69	346	12336,41	0	0	0	0	0	0	0	0	17	105,52	0,64	0,56	0,8
ARCOS	410	18327,5	1334	133445,56	5	1769,13	534	29480,73	1536	55219,96	538	22030,49	430	24147,78	0,75	0,4	1,4
ARENILLAS DE RIOPISUERGA	389	10486,02	308	14943,88	0	0	123	6599,68	0	0	0	0	94	3893,38	0,6	0,4	1
ARENILLAS DE VILLADIEGO	0	0	0	0	0	0	0	0	0	0	0	0	6	140,01			1,4
ARIJA	80	595,87	860	94021,25	0	0	170	8481,5	417	18822,45	416	15370,97	126	13126,28	0,52	0,65	1,4
ARLANZON	676	17796,88	1397	89056,06	0	0	284	15600,16	357	12527,45	472	21534	304	12576,04	0,75	0,4	1,4
ARRAYA DE OCA	86	1947,75	125	4707,27	0	0	31	1680,53	0	0	56	1009,68	5	33,81	0,6	0,75	1,4
ATAPUERCA	227	5582,43	419	16824,01	9	4624,87	158	9562,81	0	0	0	0	74	2064,8	0,6	0,4	1
AUSINES· LOS	237	6609,26	538	19452,91	4	1170,06	598	32094,52	0	0	0	0	80	2652,14	0,6	0,4	1
AVELLANOSA DE MUÑO	327	11408,27	475	15187,23	3	762,28	113	5997,67	154	5757,98	196	9017,28	91	1821,07	0,56	0,65	1
BAHABON DE ESGUEVA	225	2454,66	346	13309,4	2	579,6	77	4453,07	182	7457,82	145	9265,94	29	451,27	0,3	0,4	1,4
BALBASES·LOS	361	6952,04	633	29289,5	6	1516,28	281	15617,57	0	0	0	0	128	2861,16	0,3	0,4	1,4
BAÑOS DE VALDEARADOS	609	9346,54	968	55821,74	1	239,36	282	13369,18	0	0	102	1011,82	150	2362,14	0,6	0,6	0,8

Ayuntamientos	Rústicas		Urbanas		IAE		IVTM		Agua		Varios		Pend. Ejecutiva		Tipos impositivos		
	nº recibos	Importe cuotas	nº recibos	Importe cuotas	nº recibos	Importe cuotas	nº recibos	Importe cuotas	nº recibos	Importe cuotas	nº recibos	Importe cuotas	nº recibos	Importe cuotas	IBR	IBIU	IAE
BAÑUELOS DE BUREBA	99	1303,04	140	3753,21	0	0	0	0	0	0	0	0	6	114,14	0,3	0,4	1
BARANDA DE MONTIJA	0	0	0	0	0	0	0	0	65	2434,25	0	0	4	149,8			
BARBADILLO DE HERREROS	80	677,99	440	19756,56	0	0	0	0	260	10592,37	332	7967,01	47	1640,83	0,3	0,4	1
BARBADILLO DEL MERCADO	138	1291,89	598	21729,95	6	1490,47	158	10348,18	305	14417,6	261	7830	197	8117,01	0,3	0,4	1
BARBADILLO DEL PEZ	119	1522,89	301	11894,35	0	0	71	3988	211	6773,1	137	2740	40	710,6	0,65	0,56	1
BARRIO DE MUÑO	84	2477,82	68	2127,99	0	0	20	1123,3	24	1936,38	27	882,09	69	796	0,6	0,4	1,4
BARRIOS DE BUREBA, LOS	601	14248,14	911	48532,94	1	182,48	152	8145,79	0	0	0	0	79	1482,96	0,7	0,6	1,4
BARRIOS DE COLINA	137	3393,51	154	5704,9	2	614,16	61	3306,14	0	0	71	3458	26	752,83	0,6	0,4	1
BASCONCILLOS DEL TOZO	776	14920,77	818	33417,11	4	700,96	281	14315,69	0	0	410	20500	377	8589,97	0,65	0,4	1
BASCUÑANA	180	2970,09	157	8198,53	0	0	0	0	0	0	0	0	67	970,39	0,6	0,6	1,4
BELBIMBRE	147	5057,84	148	5744,97	0	0	39	2294,55	78	2130,2	53	1272	57	1446,7	0,8	0,4	1,4
BEORADO	1379	23699,65	3714	390625,98	36	46361,75	0	0	0	0	0	0	672	27451,26	0,6	0,5	0,8
BERBERANA	103	2031,49	172	15599,26	1	72,46	0	0	0	0	0	0	73	1842,74	0,65	0,56	1
BERLANGAS DE ROA	380	31221,88	348	23534,58	2	1083,8	0	0	0	0	0	0	109	3734,41	0,7	0,7	0,8
BERZOSA DE BUREBA	142	3289,25	174	5116,97	0	0	35	2162,64	0	0	0	0	20	432,23	0,5	0,4	1,4
BOZOO	124	1880,14	182	17973,22	0	0	0	0	0	0	0	0	22	508,2	0,3	0,4	1
BRAZACORTA	198	3563,11	227	14316,71	0	0	0	0	0	0	0	0	62	622,08	0,6	0,8	1,4
BRIONGOS DE CERVERA	0	0	0	0	0	0	0	0	0	0	2	1809	1	1449			
BRMIESCA	878	28589,42	9027	1563750,06	109	116436,28	4093	257311,92	0	0	6625	243318,22	682	46178,58	0,75	0,65	1
BUGEDO	102	1956,2	209	30434,68	5	776	0	0	0	0	0	0	19	12723,56	0,6	0,42	1
BUNIEL	186	4491,31	740	31524,08	11	1932,44	245	13744,85	0	0	0	0	213	8206,59	0,6	0,4	1
BUSTO DE BUREBA	383	11301,3	476	18971,23	3	1157,01	140	8237,98	291	11431,39	209	6840,57	46	667,99	0,5	0,45	1
BUTRERA	0	0	0	0	0	0	0	0	23	352,61	0	0	0	0			
CABAÑES DE ESGUEVA	272	5675,44	538	19611,54	3	1016,54	194	10902,25	0	0	0	0	21	910,32	0,6	0,5	1,4
CABEZON DE LA SIERRA	47	251,46	114	3829,68	0	0	28	1605,42	83	1414,88	63	2082,78	5	89,38	0,3	0,4	1
CALERUEGA	425	8051,33	832	56058,87	7	1857,67	0	0	0	0	0	0	58	3763,42	0,4	0,4	1
CAMPILLO DE ARANDA	320	8758,54	312	19143,64	0	0	0	0	0	0	0	0	24	266,84	0,8	0,65	1,4
CAMPOLARA	168	1805,13	273	7872,03	1	541,31	0	0	0	0	0	0	44	317,68	0,6	0,65	0,8
CANICOSA DE LA SIERRA	93	469,17	586	41244,21	6	2994,88	414	22770,69	0	0	0	0	58	2589,73	0,6	0,4	1,4
CANTABRANA	4	16,11	195	7744,89	0	0	23	1098,05	0	0	0	0	3	215,82	0,3	0,4	1
CARAZO	111	1008,59	155	6153,17	0	0	42	2643,51	114	1613,1	106	5844,89	66	2433,35	0,5	0,4	1,4
CARCEDO DE BUREBA	170	3869,41	215	10967,09	3	3569,46	38	2184,74	47	983,79	0	0	13	863,89	0,6	0,4	1,4
CARCEDO DE BURGOS	173	2484,08	779	84681,09	1	310,52	186	10180,62	296	11028,35	201	8781,5	141	8770,06	0,65	0,4	1,2
CARDEÑADIJO	121	1605,85	1317	173050,73	9	1738,88	0	0	0	0	0	0	268	21980,27	0,6	0,37	1

Ayuntamientos	Rústicas		Urbanas		IAE		IVTM		Agua		Varios		Pend. Ejecutiva		Tipos impositivos		
	nº recibos	Importe cuotas	nº recibos	Importe cuotas	nº recibos	Importe cuotas	nº recibos	Importe cuotas	nº recibos	Importe cuotas	nº recibos	Importe cuotas	nº recibos	Importe cuotas	IBR	IBIU	IAE
CARDEÑAJIMENO	234	2197,58	1390	250570,48	8	2169,2	620	33748,37	0	0	0	0	282	27304,85	0,45	0,4	1,2
CARDEÑUELA RIOPICO	107	1331,39	159	7135,54	3	4970,88	110	6405,31	134	2622,97	75	2253,75	87	1672,39	0,3	0,4	1,4
CARRIAS	88	3122,66	162	3119,51	0	0	0	0	0	0	0	0	17	553,34	0,7	0,5	1
CASCAJARES DE BUREBA	90	1466,09	145	5974,7	0	0	38	1920,01	82	417,9	66	3454,44	11	232,59	0,4	0,4	1
CASCAJARES DE LA SIERRA	41	203,75	133	4530,82	3	568,37	0	0	0	0	0	0	11	144,95	0,3	0,4	1,4
CASTELLANOS DE CASTRO	60	768,14	76	2180,17	0	0	59	3611,25	51	1793,31	30	630	4	29,1	0,3	0,4	1,4
CASTIL DE PEONES	132	1574,06	155	11343,34	4	3657,88	46	2276,9	0	0	0	0	39	1086,24	0,45	0,45	0,8
CASTILDELGADO	114	1793,12	131	4906,1	1	541,73	0	0	0	0	0	0	5	157,76	0,3	0,4	1
CASTRILLO DE LA REINA	152	1061,01	752	22049,11	0	0	0	0	0	0	0	0	17	377,26	0,35	0,45	1
CASTRILLO DE LA VEGA	629	15414,41	1015	85496,26	12	3382,29	0	0	0	0	0	0	136	2784,16	0,6	0,45	0,8
CASTRILLO DE MURCIA	0	0	0	0	0	0	0	0	246	6317,28	0	0	28	534,42			1,4
CASTRILLO DE RIOPISUERGA	215	4870,37	147	5574,45	0	0	0	0	0	0	0	0	77	941,29	0,5	0,5	1
CASTRILLO DEL VAL	187	2313,68	745	165632,44	3	458,61	515	30520,74	547	77886,66	507	49090	252	23883,3	0,75	0,5	1,2
CASTRILLO MATAJUDIOS	208	2132,75	108	2882,9	0	0	44	2487,02	60	2213,58	4	9750	26	175,32	0,3	0,4	1,4
CASTROJERIZ	1173	64271,6	1740	141477,49	11	20655,73	748	45688	618	25867,06	783	23209	1200	31751,08	0,6	0,55	1
CAVIA	174	6881,63	388	29727,35	0	0	237	14456,65	250	11341,37	211	12056,58	143	5447,07	0,5	0,5	1,4
CAYUELA	156	7273,61	361	17741,48	1	382,86	114	7099,29	203	14630,83	155	7012	23	849,55	0,5	0,45	1,4
CEBRECOS	188	3635,83	160	5523,62	0	0	0	0	0	0	0	0	46	455,58	0,65	0,56	1
CELADA DEL CAMINO	180	5857,58	205	7583,43	0	0	92	5430,92	0	0	0	0	35	716,07	0,65	0,4	1
CEREZO DE RIOTIRON	757	23655,33	1390	80630,85	11	36870,28	0	0	0	0	0	0	224	4724,8	0,9	0,45	1,4
CERRATON DE JUARROS	91	3174,93	153	3738,44	0	0	44	2678,52	0	0	0	0	21	243,97	0,6	0,4	1,4
CIADONCHA	173	4360,33	250	11280,89	0	0	0	0	0	0	0	0	29	692,99	0,5	0,56	1,4
CILLAPERLATA	49	336,92	189	9185,84	0	0	0	0	0	0	67	6700	6	361,51	0,3	0,4	1
CILLERUELO DE ABAJO	458	15207,5	637	27127,33	2	1093,52	179	9557,18	0	0	0	0	74	1967,09	0,7	0,5	1,4
CILLERUELO DE ARRIBA	128	1878,55	333	9188,74	0	0	40	2088,19	98	3844,89	75	6251,19	21	423	0,3	0,4	1,4
CIRUELOS DE CERVERA	183	3156,61	365	14885,95	0	0	75	4008,52	145	2704,55	102	3372,12	40	799,49	0,55	0,55	1
COGOLLOS	310	8012,54	760	69414,81	5	1785,1	319	17936,7	0	0	314	11376,93	325	15361,39	0,7	0,5	1,4
CONDADO DE TREVIÑO	1168	44888,78	3220	404458,49	13	2974,55	1148	78379,36	0	0	1821	78915	863	57065,65	0,5	0,6	1
CONTRERAS	99	1088,65	472	13363,47	0	0	111	5722,52	0	0	0	0	116	1391,14	0,3	0,4	1,4
CORUÑA DEL CONDE	340	3993,65	374	12530,85	5	1351,62	0	0	0	0	0	0	152	1398,57	0,4	0,45	1,2
COVARRUBIAS	553	7393,42	1184	178271,71	9	2836,18	0	0	0	0	0	0	545	9986,78	0,8	0,65	1
CRIALES DE LOSA	0	0	0	0	0	0	0	0	127	6049,89	0	0	6	192,9			
CUBILLO DEL CAMPO	31	615,65	235	9477,85	3	1244,44	64	3654,49	0	0	0	0	11	436,5	0,3	0,4	1
CUBILLOS DEL ROJO	0	0	0	0	0	0	0	0	52	2782	0	0	13	695,5			

Ayuntamientos	Rústicas		Urbanas		IAE		IVTM		Agua		Varios		Pend. Ejecutiva		Tipos impositivos		
	nº recibos	Importe cuotas	nº recibos	Importe cuotas	nº recibos	Importe cuotas	nº recibos	Importe cuotas	nº recibos	Importe cuotas	nº recibos	Importe cuotas	nº recibos	Importe cuotas	IBR	IBIU	IAE
CUBO DE BUREBA	151	3257,21	376	14778,7	2	603,89	0	0	0	0	0	0	25	494,85	0,4	0,4	1
CUEVA DE ROA,LA	271	15532,99	153	6114,84	2	922,35	89	5305,45	0	0	78	1641,12	75	1389,12	0,7	0,5	0,8
CUEVAS DE SAN CLEMENTE	79	616,06	288	11909,88	3	1029,75	45	2617,02	0	0	0	0	26	629,69	0,65	0,56	1
ENCIO	56	1148,99	80	3524,52	1	362,29	0	0	0	0	0	0	2	12,6	0,3	0,4	1
ENTRAMBOSRIOS	0	0	0	0	0	0	0	0	95	2439,6	0	0	3	77,04			
ESPINOSA DE CERVERA	159	2968,3	223	6291,79	0	0	0	0	0	0	0	0	26	248,65	0,6	0,4	1
ESPINOSA DE LOS MONTEROS	1107	16672,01	3999	290108,67	28	11763,53	1333	91834,9	51	2343,3	0	0	1096	38415,41	0,65	0,7	1
ESPINOSA DEL CAMINO	99	2478,94	118	2763,69	0	0	29	1496,26	37	712,62	0	0	33	281,19	0,65	0,56	1,4
ESTEPAR	1080	68693,6	1273	56666,42	11	3078,72	0	0	0	0	0	0	531	11995,86	0,65	0,4	1
EZQUERRA	0	0	0	0	0	0	0	0	21	540,12	21	525	3	75			
FONTIOSO	162	3357,09	246	6104,75	11	1962,78	0	0	0	0	0	0	33	885,62	0,5	0,5	1
FRANDOVINEZ	117	7915,27	266	16772,01	4	682,1	85	4404,82	0	0	0	0	66	3632,3	0,56	0,5	1,4
FRESNEDA DE SIERRA TIRON	124	1778,15	242	9344,93	0	0	70	3911,65	175	2808,75	108	1620	52	1241	0,3	0,4	1
FRESNEÑA	218	3045,21	186	5721,83	1	1265,92	0	0	0	0	0	0	37	292,24	0,6	0,4	1
FRESNILLO DE LAS DUEÑAS	510	26713,17	588	57543,33	3	4276,28	0	0	0	0	0	0	203	6356,51	0,75	0,45	0,8
FRESNO DE RIOTIRON	175	2526,15	404	16521,53	0	0	148	8485,29	0	0	0	0	74	1202,3	0,6	0,5	0,8
FRESNO DE RODILLA	100	2462,15	111	5360,33	2	8414,74	0	0	0	0	0	0	13	324,79	0,6	0,4	1
FRIAS	238	5336,38	1084	96521,55	2	643,55	0	0	0	0	48	1872,58	119	7021,17	0,5	0,63	1
FUENTE BUREBA	195	6405,11	272	19877,21	2	947,46	43	2536,88	0	0	0	0	48	3969,94	0,65	0,65	1
FUENTECEN	718	17927,24	714	48207,2	5	1788,27	223	11725,5	0	0	317	8169,84	470	9400,55	0,75	0,7	1
FUENTELCESPED	403	12485,75	582	41779,34	2	171,43	137	7028,79	222	8390,41	255	8810,7	134	2947,08	0,8	0,6	1,4
FUENTELISENDO	185	4340,49	392	11782,14	0	0	90	4261,62	0	0	117	2082,47	36	405,95	0,65	0,4	0,8
FUENTEMOLINOS	249	5061,97	243	11360,19	0	0	94	4934,29	0	0	113	3291,92	159	1807,13	0,65	0,6	1
FUENTENE BRO	380	5572,39	355	13069,29	1	6,82	0	0	0	0	0	0	71	924,61	0,6	0,6	0,8
FUENTESPINA	394	5799,22	1122	152658,74	9	3459,47	666	34430,68	0	0	44	1035,23	505	27244,97	0,8	0,6	1,4
GALBARROS	58	1499,99	114	1811,75	0	0	23	1286,11	0	0	31	1744,06	6	25,26	0,5	0,5	1
GALLEGA,LA	77	511,14	141	4675,91	0	0	52	2956,2	102	4190,21	56	3762,46	96	4246,24	0,65	0,4	0,8
GRIJALBA	233	5822,57	166	7289,74	0	0	76	4548,06	0	0	93	1123,87	132	1667	0,6	0,4	1
GRISALEÑA	238	5521,59	230	15532,97	1	219,05	30	1715,86	0	0	56	1682,8	53	894,8	0,65	0,56	1
GUMIEL DE MERCADO	337	41051,19	644	53249,76	11	6309,36	328	17889,98	0	0	0	0	231	8899,34	0,55	0,5	0,8
HACINAS	202	1777,53	718	26050,26	0	0	125	6512,84	278	7231,46	214	6898,5	61	2068,21	0,5	0,4	1,4
HAZA	1312	22058,21	76	9433,23	1	7994,7	31	1608,58	0	0	32	961,6	643	5224,51	0,9	0,6	1
HONTANAS	71	974,72	101	2919,25	1	6,5	59	3383,12	69	591,56	35	840	91	2105,08	0,3	0,4	1,4
HONTANGAS	339	6195,55	328	12647,05	0	0	66	3909,41	0	0	0	0	82	945,22	0,65	0,5	0,8

Ayuntamientos	Rústicas		Urbanas		IAE		IVTM		Agua		Varios		Pend. Ejecutiva		Tipos impositivos		
	nº recibos	Importe cuotas	nº recibos	Importe cuotas	nº recibos	Importe cuotas	nº recibos	Importe cuotas	nº recibos	Importe cuotas	nº recibos	Importe cuotas	nº recibos	Importe cuotas	IBR	IBIU	IAE
HONTORIA DE LA CANTERA	132	1501,58	283	13201,93	1	1113,47	97	4946,3	183	5230,79	160	74924,58	52	13289,46	0,65	0,4	1,4
HONTORIA DE VALDEARADOS	349	14773,47	509	25882,08	1	61,62	0	0	0	0	0	0	96	2771,47	0,64	0,56	0,8
HONTORIA DEL PINAR	514	6193,49	1382	81273,36	9	3550,61	617	32814,73	877	29436,68	706	44715,82	308	7289,03	0,65	0,4	1,4
HORMAZAS,LAS	145	4015,81	202	6565,23	0	0	85	3985,86	117	1502,28	83	1245	17	294,57	0,6	0,4	1
HORNILLOS DEL CAMINO	150	4664,75	142	5485,15	0	0	48	2699,04	115	1845,75	60	3000	13	310,46	0,65	0,4	1
HORRA, LA	491	25154,26	645	58384,98	8	6437,86	0	0	0	0	0	0	176	4422,59	0,75	0,63	0,8
HORTIGUELA	218	2389,7	671	41220,72	1	114,74	93	4594,14	0	0	0	0	81	1662,08	0,65	0,6	1,4
HOYALES DE ROA	422	9976,13	623	35349,05	2	1094,58	179	7899,78	0	0	243	7125	362	5375,71	0,65	0,6	1
HUERMECES	263	13827,87	226	9420,82	1	29910,23	78	4053,33	100	3409,47	118	2127,54	71	1860,03	0,65	0,56	1
HUERTA DE ARRIBA	143	970,12	300	9252,64	0	0	111	5300,35	296	4481,44	150	3000	30	487,62	0,6	0,4	1,4
HUERTA DEL REY	378	3388,31	1903	100763,4	20	7760,79	794	43612,34	0	0	0	0	466	22097,47	0,3	0,4	0,8
HUMADA	560	7338,91	516	14823,17	1	636,81	139	7702,13	0	0	219	5155,96	258	3364,17	0,45	0,4	1,4
HUMIENTA	0	0	0	0	0	0	0	0	66	1427,93	0	0	0	0			1,4
HURONES	142	3949,61	168	81252,19	1	97,93	70	3875,35	87	658,58	59	1063,77	52	76873,03	0,65	0,4	1,4
IBEAS DE JUARROS	990	22166,73	2848	134865,46	8	4897,61	0	0	0	0	549	36139,08	280	14776,76	0,65	0,4	1,4
IBRILLOS	175	3349,36	165	4772,77	0	0	0	0	0	0	0	0	50	542,65	0,6	0,55	0,8
IGLESIARRUBIA	167	3267,92	226	6876,61	0	0	39	2139,95	99	2169,91	67	2048,87	75	1946,93	0,56	0,65	1
IGLESIAS	192	3048,44	328	8932,39	1	236,49	0	0	226	3417,23	0	0	45	755,78	0,4	0,4	1,4
ISAR	509	12197,28	690	34294,78	0	0	251	13513,6	399	7073,57	261	13050	140	3375,61	0,3	0,4	1
ITERO DEL CASTILLO	113	1762,36	167	6392,36	2	1410,91	83	4590,04	137	4245,79	100	3587,06	32	473,4	0,3	0,4	1,4
JARAMILLO DE LA FUENTE	127	1070,8	195	5385,85	0	0	14	708,69	100	2514	86	1032	27	219,11	0,6	0,56	1
JARAMILLO QUEMADO	61	444,85	107	2314,75	0	0	0	0	0	0	0	0	6	39,23	0,3	0,4	1
JUNTA DE TRASLALOMA	400	9910,52	456	23315,74	2	1027,24	150	9323,9	0	0	254	7620	179	5644,52	0,65	0,45	1
JUNTA DE VILLALBA DE LOS	176	3385,67	206	19728,34	3	249,78	0	0	0	0	0	0	149	3630,7	0,65	0,56	1
JURISDICCION DE LARA	214	2278,49	183	2765,78	0	0	31	1681,15	125	1206,25	110	2341,44	43	580,44	0,6	0,4	1
JURISDICCION SAN ZADORNI	144	1732,75	197	13345,82	0	0	0	0	0	0	0	0	124	2093,98	0,65	0,56	1
LERMA	2398	56279,44	4516	514535,69	69	39652,33	1975	112938,07	0	0	0	0	1124	47837,75	0,65	0,56	1,4
LLANO DE BUREBA	106	1758,63	189	7201,76	0	0	47	2545,07	128	720,32	0	0	14	552,87	0,3	0,4	0,8
MADRIGAL DEL MONTE	214	3136,02	568	19135,19	0	0	118	6041,21	166	4990,67	175	4331,24	27	397,76	0,56	0,4	1,4
MADRIGALEJO DEL MONTE	260	23679,32	428	32479,32	11	2454,12	186	11587,84	0	0	0	0	90	5624,41	0,65	0,45	1,4
MAHAMUD	440	14227,03	438	17548,34	1	541,81	0	0	0	0	0	0	60	1497,27	0,65	0,56	1,4
MAMBRILLA DE CASTREJON	220	3975,83	223	10723,26	0	0	0	0	0	0	0	0	95	967,19	0,4	0,5	1
MAMBRILLAS DE LARA	282	4893,44	425	13568,65	0	0	38	2171,49	0	0	0	0	85	1349,93	0,65	0,5	1
MAMOLAR	124	1528,43	198	5970,53	0	0	27	1278,55	151	4303,02	82	2870	8	238,05	0,5	0,5	0,8

Ayuntamientos	Rústicas		Urbanas		IAE		IVTM		Agua		Varios		Pend. Ejecutiva		Tipos impositivos		
	nº recibos	Importe cuotas	nº recibos	Importe cuotas	nº recibos	Importe cuotas	nº recibos	Importe cuotas	nº recibos	Importe cuotas	nº recibos	Importe cuotas	nº recibos	Importe cuotas	IBR	IBIU	IAE
MANCILES	65	1251,55	61	1091,46	0	0	0	0	0	0	0	0	6	71,43	0,6	0,4	1
MANSILLA DE BURGOS	0	0	0	0	0	0	0	0	70	1710,38	0	0	6	246,74			
MASA	0	0	0	0	0	0	0	0	0	0	0	0	7	146,52			
MAZUELA	129	2437,34	218	5219,13	0	0	54	2848,94	0	0	0	0	18	202,28	0,3	0,4	1,4
MECERREYES	348	4927,19	647	37156,59	6	4174,41	0	0	0	0	0	0	98	7121,57	0,65	0,56	1
MEDINA DE POMAR	1909	86090,05	13515	1679468,13	87	37042,41	4059	232116,28	0	0	35911	379385,94	4826	174367,16	0,9	0,56	1
MELGAR DE FERNAMENTAL	999	43771,7	2066	269025,89	20	16148,44	1390	80846,1	0	0	1155	42494	836	38928,75	0,7	0,5	0,8
MERINDAD DE CUESTA URRIA	942	25201,89	1321	53793,02	3	1675,22	360	20914,55	504	16713,28	727	19896	663	17812,49	0,7	0,4	1,2
MERINDAD DE MONTIJA	606	6735,37	2478	142575,38	10	2881,69	723	42024,97	873	35420,58	1365	27092,94	1220	36786,73	0,3	0,4	1
MERINDAD DE RIO UBIERNA	1067	19952,68	2433	149624,73	27	168006,86	1122	64423,36	0	0	1059	39163,24	620	33886,41	0,3	0,4	1,4
MERINDAD DE SOTOSCUEVA	880	10251,92	2049	96178,20	3	586,59	376	19663,29	134	5244,19	1005	30541,2	1255	21693,33	0,56	0,56	1
MERINDAD DE VALDEPORRES	603	6662,42	1428	92219,54	9	111355,94	384	21863,1	690	22543,6	1036	25217,96	1372	29391,84	0,65	0,65	1
MERINDAD DE VALDIVIELSO	779	10771,53	1293	59684,17	2	23902,35	344	18414,42	0	0	0	0	952	22396,87	0,65	0,4	1
MILAGROS	499	8806,46	866	65917,31	22	13917,55	0	0	0	0	0	0	100	1592,03	0,6	0,6	0,8
MIRAVECHE	210	3711,37	319	11668,01	1	646,69	0	0	0	0	0	0	69	4013,49	0,65	0,4	1
MODUBAR DE LA CUESTA	0	0	0	0	0	0	0	0	78	501,54	57	1712,85	14	231,74			1,4
MODUBAR DE LA EMPAREDADA	143	4495,35	795	88848,40	4	14081,47	319	18380,6	0	0	302	16181,46	243	21534,22	0,6	0,45	1,4
MONASTERIO DE LA SIERRA	76	473,28	174	5347,97	0	0	0	0	0	0	0	0	4	21,82	0,8	0,65	1
MONASTERIO DE RODILLA	164	5387,52	287	27980,98	6	56663,6	191	11118,33	143	2403,01	142	11696	91	5397,5	0,3	0,4	1
MONCALVILLO DE LA SIERRA	12	48,94	230	7865,53	0	0	0	0	0	0	0	0	0	0	0,35	0,45	1
MONTEBARRIO DE DEMANDA	102	1214,03	260	5700,86	0	0	0	0	0	0	0	0	28	250,58	0,75	0,4	1
MONTORIO	78	1395,33	212	14847,89	8	25339,26	186	11455,98	188	7031,45	155	5836	45	1489,53	0,3	0,4	1
MONTUENGA	0	0	0	0	0	0	0	0	65	2086,19	1	1090	7	1224,82			
MORADILLO DE ROA	306	4287,29	345	16391,59	0	0	165	9023,53	0	0	0	0	54	589,32	0,65	0,5	0,8
NAVA DE ROA	255	5182,84	392	24110,36	5	1593,73	0	0	0	0	0	0	161	2886,51	0,4	0,5	1
NAVAS DE BUREBA	73	2237,32	118	5447,03	0	0	0	0	0	0	0	0	1	25,53	0,65	0,56	1,4
NEBREA	206	2914,84	355	11940,23	0	0	70	4234,42	136	4371,47	81	2434,05	94	1648,7	0,65	0,56	1,4
NEILA	63	1408,94	437	12049,73	0	0	0	0	0	0	0	0	26	464,65	0,6	0,4	1
OLMEDILLO DE ROA	483	11332,31	428	22199,73	10	14425,23	163	8969,01	257	15931,6	449	9362,13	244	5065,16	0,72	0,48	0,8
OLMILLOS DE MUÑO	113	2345,92	153	3524,63	0	0	32	2268,04	52	1288,45	31	1240	47	555,01	0,5	0,5	1,4
OLMILLOS DE SASAMON	0	0	0	0	0	0	0	0	0	0	0	0	7	190,5			1,4
OÑA	577	6747,01	2540	151767,01	10	3162,34	0	0	0	0	0	0	243	6681,01	0,3	0,5	0,8
OQUILLAS	177	4541,56	128	6843,47	2	1258,12	0	0	0	0	0	0	59	999,46	0,8	0,7	1,4
ORBANEJA RIOPICO	214	3591,69	271	15694,1	1	182,54	169	11673,86	0	0	195	4958,25	176	4568,32	0,9	0,4	1,4

Ayuntamientos	Rústicas		Urbanas		IAE		IVTM		Agua		Varios		Pend. Ejecutiva		Tipos impositivos		
	nº recibos	Importe cuotas	nº recibos	Importe cuotas	nº recibos	Importe cuotas	nº recibos	Importe cuotas	nº recibos	Importe cuotas	nº recibos	Importe cuotas	nº recibos	Importe cuotas	IBR	IBIU	IAE
PADILLA DE ABAJO	172	5240.67	258	18978.15	0	0	70	3494.22	0	0	0	0	23	761.26	0,7	0,5	0,8
PADILLA DE ARRIBA	187	2506.99	261	9725.45	0	0	0	0	0	0	0	0	46	912.07	0,8	0,4	1
PADRONES DE BUREBA	15	79.82	187	7457.68	0	0	26	1291,8	0	0	0	0	25	1568.39	0,3	0,5	1
PALACIOS DE BENAVER	0	0	0	0	0	0	0	0	276	12064.67	133	6900	10	330.34			
PALACIOS DE LA SIERRA	197	1455.45	1276	90805.09	11	14873.34	586	36735,8	0	0	0	0	142	5781.76	0.75	0,4	1,4
PALACIOS DE RIOPISUERGA	277	4984.88	87	2609.01	0	0	0	0	0	0	0	0	70	1028.54	0,6	0,4	1,4
PALAZUELOS DE LA SIERRA	86	734.12	250	7152,5	1	10958.08	47	2545.09	134	1494.59	88	1610.68	6	51.09	0,3	0,4	1
PALAZUELOS DE MUÑO	130	3931.55	172	8937.49	1	636.81	56	3148,68	82	9801.73	82	4100	54	860.44	0,7	0,5	1,4
PAMPLIEGA	172	15446.18	586	39239.84	2	962.75	269	13404.55	366	8172.52	308	13170	242	6622.28	0.65	0,4	1,4
PANCORBO	296	4168,7	652	134952.24	19	21324.57	366	20642,03	0	0	0	0	137	7078.18	0.45	0.56	1
PARDILLA	207	3503.75	164	9625.14	0	0	0	0	0	0	0	0	27	140.58	0,6	0,6	0,8
PARTIDO SIERRA TOBALINA	158	2162.72	252	12318.37	0	0	39	2148,81	0	0	0	0	101	2451.57	0,5	0.65	1
PEDROSA DE DUERO	1180	38579.15	1179	94816.46	11	3695.06	0	0	0	0	0	0	512	9342.21	0.75	0,8	1,05
PEDROSA DE RIO URBEL	514	19901.93	476	25690.32	0	0	191	10751.44	246	1896.66	209	7383.97	250	7228.97	0,5	0,5	1,4
PEDROSA DE VALDEPORRES	0	0	0	0	0	0	0	0	396	12969.32	0	0	18	602.46			
PEDROSA DEL PARAMO	124	3100.51	131	5052.07	0	0	103	6534.95	0	0	0	0	4	96.25	0.65	0,4	1
PEDROSA DEL PRINCIPE	335	22992.04	397	36025.68	3	45860.44	134	5607,73	235	8486.46	149	1352.98	222	12730,9	0,6	0,6	1
PEÑALBA DE CASTRO	0	0	0	0	0	0	0	0	0	0	0	0	1	19.29			
PEÑARANDA DE DUERO	775	12459.01	953	37263	7	1516.64	0	0	0	0	9	1518,7	414	5162.98	0,5	0,4	0,8
PERAL DE ARLANZA	204	11031,8	378	11508.73	1	542.73	163	8515,62	0	0	128	5120	22	703.54	0,6	0,4	1
PIERNIGAS	127	2567.85	178	7415.18	0	0	39	2001,1	0	0	0	0	13	366.37	0.65	0.65	1,4
PINEDA DE LA SIERRA	129	2940	295	39307.65	6	951,5	87	5124,41	219	5572.14	135	5231.68	83	2347.95	0,4	0,4	1
PINEDA TRASMONTE	170	1884.37	394	10123.85	1	541.31	109	5780,57	173	6782.05	120	8073.88	9	245,5	0,3	0,4	1,4
PINILLA DE LOS BARRUECOS	136	1791.26	337	17959.48	1	465,6	82	4420,3	248	7430.08	160	6248,1	100	1983,8	0,5	0,5	0,8
PINILLA DE LOS MOROS	70	769.61	140	3165,9	0	0	0	0	0	0	0	0	14	111,1	0,3	0,4	1,4
PINILLA TRASMONTE	289	8908.38	404	14959.55	0	0	0	0	0	0	150	7540	86	1575.74	0,5	0,5	
POZA DE LA SAL	634	7643.66	1715	134843.24	5	126291.64	201	10303,69	0	0	0	0	331	9753.32	0,7	0,6	1,4
PRADANOS DE BUREBA	121	3703,3	197	16721.07	2	458.81	41	2527,07	120	5150.45	77	4004	37	1040.23	0,9	0.75	0,8
PRADOLUENGO	127	1051.98	2161	132428.32	15	8430.31	825	55547,41	0	0	0	0	264	15222.01	0,7	0,6	1,2
PRESENCIO	408	6945.53	536	25945.82	4	1734,5	216	12051,42	335	10599.73	198	4183.94	189	2389.18	0,5	0,4	1,4
PUEBLA DE ARGANZON, LA	161	6983.02	665	129472.18	15	5436.28	415	25412,4	0	0	0	0	164	15890.27	0,5	0,6	1,4
PUENTEDURA	261	3772.22	435	19402.69	0	0	0	0	347	14180.03	0	0	152	3344.67	0.65	0.56	1
QUEMADA	461	8487.14	584	44444.32	3	3798.99	0	0	0	0	0	0	113	1578.64	0,6	0,6	0,8
QUINTANA DEL PIDIO	235	6563.27	286	21254.24	4	1252.12	144	7600,42	0	0	0	0	70	1469.33	0,9	0,6	0,8

Ayuntamientos	Rústicas		Urbanas		IAE		IVTM		Agua		Varios		Pend. Ejecutiva		Tipos impositivos		
	nº recibos	Importe cuotas	nº recibos	Importe cuotas	nº recibos	Importe cuotas	nº recibos	Importe cuotas	nº recibos	Importe cuotas	nº recibos	Importe cuotas	nº recibos	Importe cuotas	IBR	IBIU	IAE
QUINTANABUREBA	166	2700,54	170	6236,99	0	0	25	1344,17	0	0	67	2151,58	24	483,37	0,6	0,6	1
QUINTANAELIZ	200	2520,29	308	12097,53	0	0	48	2555,82	38	709,75	140	2524,2	38	891,46	0,3	0,4	1
QUINTANALARA	0	0	0	0	0	0	0	0	99	2044,68	0	0	1	12,86			
QUINTANAORTUÑO	104	2924,06	308	40205,68	8	2943,92	172	9620,57	215	24079,82	204	7668,13	63	7153,79	0,62	0,42	1,4
QUINTANAPALLA	103	1684,73	204	20622,65	18	3934,7	72	3920	0	0	75	3585	40	2891,29	0,4	0,4	1
QUINTANAR DE LA SIERRA	23	105,74	2235	190554,5	22	8337,23	1380	78598,25	1639	85843,59	1516	30868,82	373	24643,17	0,3	0,4	1,4
QUINTANAVIDES	107	1880,61	288	15827,86	5	2840,78	44	2475,66	123	3031,78	104	3125,2	33	786,46	0,4	0,56	1,4
QUINTANILLA DE LA MATA	208	2612,62	343	14745,63	1	1096,7	0	0	0	0	0	0	9	201,82	0,7	0,7	1,4
QUINTANILLA DEL COCO	120	1107,63	199	6808,52	1	246,5	70	4462,85	73	469,39	39	1875,12	42	758,75	0,4	0,4	1,4
QUINTANILLA SAN GARCIA	302	12757,58	334	11264,39	1	542,89	82	4676,82	0	0	0	0	46	707,44	0,6	0,5	1,4
QUINTANILLA SOTOSCUEVA	0	0	0	0	0	0	0	0	79	7022,47	0	0	6	461,45			
QUINTANILLA TORDUELES	468	32316,5	1320	77912,55	4	1234,67	0	0	0	0	7	1674,49	174	5119,79	0,6	0,6	1,4
QUINTANILLA VIVAR	281	13327,97	828	100855,45	5	4418,31	985	58895,79	0	0	0	0	290	22234,33	0,65	0,4	1,4
QUINTANILLAS,LAS	298	6817,72	447	28793,21	1	388,25	317	18636,2	0	0	247	14490,28	78	5813,6	0,6	0,4	1,4
RABANERA DEL PINAR	62	428,98	348	22636	0	0	91	5034,29	175	4335,38	148	14122,52	80	2256,04	0,6	0,4	0,8
RABANOS	182	2122,93	100	2782,79	0	0	41	2322,32	0	0	0	0	29	248,33	0,6	0,45	1
RABE DE LAS CALZADAS	217	3745,1	226	19390,43	0	0	0	0	0	0	0	0	36	1451,04	0,55	0,45	1,4
REBOLLEDO DE LA TORRE	280	4343,72	353	8904,11	1	1634,36	0	0	0	0	0	0	121	1322,77	0,45	0,4	1
REDECILLA DEL CAMINO	187	6269,43	189	16425,68	1	548,62	0	0	0	0	0	0	38	782,74	0,85	0,8	1,1
REDECILLA DEL CAMPO	196	2878,22	218	5553,82	0	0	0	0	0	0	0	0	48	791,82	0,3	0,4	1
REGUMIEL DE LA SIERRA	33	287,45	573	40816,15	5	4003,34	459	31900,46	0	0	0	0	109	5531,74	0,9	0,5	0,8
REINOSO	56	467,27	77	2448,9	0	0	13	608,98	0	0	0	0	3	16,11	0,3	0,4	1,4
RETUERTA	92	1078,74	215	11546,96	0	0	0	0	126	1570,54	84	2940	18	292,14	0,65	0,56	1
REVILLA DEL CAMPO	279	5204,08	587	17186,9	0	0	91	5255	149	1994,29	163	8150	101	1310,61	0,6	0,4	1
REVILLA VALLEGERA	179	6893,76	312	13169,27	6	2561,88	0	0	0	0	0	0	25	585,33	0,6	0,4	1
REVILLA,LA	221	1912,96	422	12781,53	3	545,45	121	6114,08	232	6807,23	162	8488,59	130	2423,52	0,5	0,4	1,4
REVILLARRUZ	177	4552,25	781	117602,7	0	0	239	13879,88	0	0	247	5985,96	163	11372,2	0,65	0,43	1,4
REZMONDO	55	1473,94	35	1299,4	0	0	21	1188,92	0	0	0	0	5	17,94	0,6	0,4	1
RIAÑO	0	0	0	0	0	0	0	0	26	834,6	0	0	0	0			
RIOCAVADO DE LA SIERRA	143	976,86	182	4923,99	0	0	0	0	0	0	0	0	28	224,34	0,75	0,4	0,8
RIOCEREZO	0	0	0	0	0	0	0	0	123	1472,67	0	0	20	214,8			1,4
ROJAS	189	3603,84	322	16998,12	1	541,73	59	3168,58	132	2118,6	0	0	34	969,1	0,6	0,6	1
ROYUELA DE RIO FRANCO	459	8023,83	723	22649,64	1	541,07	209	12773,95	0	0	0	0	62	1426,77	0,6	0,4	1
RUBENA	139	1743,54	256	19866,56	12	3945,76	190	11424	0	0	0	0	37	1744,3	0,6	0,4	1

Ayuntamientos	Rústicas		Urbanas		IAE		IVTM		Agua		Varios		Pend. Ejecutiva		Tipos impositivos		
	nº recibos	Importe cuotas	nº recibos	Importe cuotas	nº recibos	Importe cuotas	nº recibos	Importe cuotas	nº recibos	Importe cuotas	nº recibos	Importe cuotas	nº recibos	Importe cuotas	IBR	IBIU	IAE
RUBLACEDO DE ABAJO	105	1163,1	197	4831,77	0	0	26	1399,07	0	0	74	2664	29	526,5	0,6	0,4	1
RUCANDIO	158	1138,87	396	13294,9	0	0	67	4000,93	0	0	0	0	64	1053,64	0,3	0,4	1,2
SALAS DE BUREBA	153	1534,9	397	24604,14	2	99,02	128	7201,99	0	0	0	0	38	1400,66	0,3	0,6	1,2
SALAS DE LOS INFANTES	573	8020,76	2784	280257,94	28	13714,22	1427	103449,5	0	0	0	0	485	24528,11	0,7	0,5	1,2
SALDAÑA DE BURGOS	118	3275,47	258	48837,67	11	5546,13	137	7808,14	111	2499,72	123	5466,72	164	22143,61	0,65	0,43	1,4
SALINILLAS DE BUREBA	150	2298,88	196	7459,46	0	0	57	3190,02	0	0	0	0	50	1309,87	0,6	0,55	1
SAN ADRIAN DE JUARROS	134	1701,55	190	6256,5	0	0	41	2692,11	0	0	0	0	11	168,82	0,4	0,4	1
SAN JUAN DEL MONTE	330	4477,38	455	26673,02	2	39,14	0	0	0	0	0	0	193	2878,05	0,8	0,85	0,8
SAN MAMES	168	5593,06	404	28719,96	2	1725,99	200	10626,51	184	10832,85	208	10403	106	4870,1	0,6	0,45	1,4
SAN MARTIN DE RUBIALES	401	10423,37	405	16845,16	1	544,81	0	0	0	0	0	0	112	1772,59	0,4	0,5	1
SAN MILLAN DE LARA	159	3704,63	252	8316,41	0	0	34	2117,85	0	0	0	0	33	1568,51	0,6	0,56	1
SAN VICENTE DEL VALLE	114	1137,46	80	3007,04	0	0	30	1789,06	39	376,35	39	703,17	81	1128,16	0,7	0,4	1
SANTA CECILIA	142	2368,79	404	13415,19	0	0	85	3641,3	117	3125,62	122	6861,15	22	418,69	0,56	0,65	1
SANTA CRUZ DE LA SALCEDA	453	16215,96	377	18997,01	1	77,08	113	5576,75	0	0	0	0	274	8031,03	0,9	0,75	1,4
SANTA CRUZ VALLE URBION	120	811,06	220	4779,72	0	0	0	0	0	0	0	0	32	378,1	0,6	0,45	1
SANTA GADEA DEL CID	176	2997,81	299	30191,08	3	631,13	0	0	0	0	0	0	33	704,73	0,3	0,4	1
SANTA INES	200	1436,13	588	21483,43	3	1662,41	0	0	0	0	0	0	24	547,98	0,3	0,5	1
SANTA MARIA DEL CAMPO	651	48869,06	1346	97775,22	12	5072,33	0	0	0	0	0	0	38	1872,4	0,65	0,54	1,4
SANTA MARIA DEL INVIERNO	159	6929,52	213	10549,22	1	17741,66	60	3031,92	50	758,75	48	1153,92	22	514,9	0,7	0,56	1,4
SANTA MARIA RIBARREDONDA	216	5507,55	365	37161,68	5	1298,39	77	3820,5	220	6609,65	0	0	131	4289,01	0,65	0,56	0,8
SANTA OLALLA DE BUREBA	78	1422,36	171	11407,81	1	131,43	34	1806,1	66	567,11	51	1530	16	468,35	0,6	0,56	1
SANTIBAÑEZ DE ESGUEVA	270	4852,82	296	11521,31	0	0	65	3657,63	0	0	0	0	26	464,11	0,6	0,6	1,4
SANTIBAÑEZ DEL VAL	61	449,73	162	5867,73	0	0	46	2371,54	77	1110,74	64	1538,56	31	329,15	0,3	0,4	1,4
SANTO DOMINGO DE SILOS	245	2813,19	508	20364,79	4	2401,72	185	10329,84	379	12171,03	361	10043,78	157	5266,99	0,6	0,4	1,4
SARGENTES DE LA LORA	243	4622,34	454	10289,6	1	541,9	136	8313,95	0	0	222	5336,88	206	4114,42	0,4	0,4	1
SARRACIN	71	3275,58	224	24841,39	10	1840,32	244	13855,3	0	0	184	13481,22	45	3764,04	0,65	0,4	1,4
SASAMON	1281	20785,94	1630	90029,89	27	8695,73	1014	62674,89	0	0	924	24450	201	3640,44	0,8	0,5	1,4
SEQUERA DE HAZA,LA	216	2618,83	102	5011,85	0	0	36	1696,95	0	0	0	0	94	548,96	0,8	0,65	0,8
SOLARANA	178	2660,46	272	11994	0	0	0	0	0	0	0	0	7	41,66	0,65	0,56	1
SORDILLOS	89	1180,25	58	1718,43	0	0	0	0	0	0	0	0	1	6,52	0,3	0,4	1
SOTILLO DE LA RIBERA	532	16213,71	1070	98807,76	8	4801,63	0	0	0	0	0	0	234	6274,74	0,65	0,7	1
SOTOPALACIOS	0	0	0	0	0	0	0	0	651	53327,24	0	0	55	11983,04			
SOTRAGERO	92	1040,78	281	21863,19	0	0	194	10888,65	199	20312,62	156	6604,99	108	5758,53	0,45	0,5	1,4
SOTRESGUDO	945	28674,51	1348	55017,01	6	2426,42	436	23567,07	0	0	0	0	387	6061,21	0,4	0,4	1

Ayuntamientos	Rústicas		Urbanas		IAE		IVTM		Agua		Varios		Pend. Ejecutiva		Tipos impositivos		
	nº recibos	Importe cuotas	nº recibos	Importe cuotas	nº recibos	Importe cuotas	nº recibos	Importe cuotas	nº recibos	Importe cuotas	nº recibos	Importe cuotas	nº recibos	Importe cuotas	IBR	IBIU	IAE
STA MARIA DEL MERCADILLO	306	5208,73	259	13340,29	0	0	94	5542	164	4387	108	5490	78	813,86	0,6	0,56	1
SUSINOS DEL PARAMO	136	5192,62	129	3825,6	0	0	0	0	132	2542,32	122	2196	28	445,54	0,65	0,4	1
TABIEGA DE LOSA	0	0	0	0	0	0	0	0	19	900,45	0	0	0	0			
TAMARON	99	1565,3	128	3755,58	0	0	35	1936,74	103	1486,07	126	1511,82	21	166,16	0,4	0,4	1,4
TARDAJOS	326	13838,86	740	50478,34	6	1856,21	824	53673,38	0	0	0	0	235	11578,02	0,6	0,5	1,4
TEJADA	144	1830,57	196	8481,02	0	0	0	0	0	0	0	0	15	73,51	0,65	0,56	0,8
TERRADILLOS DE ESGUEVA	192	3249,62	229	9555,31	0	0	68	4129,15	0	0	75	2400	22	212,82	0,7	0,65	1,4
TINIEBLAS DE LA SIERRA	55	305,98	144	4466,09	0	0	14	805,24	0	0	4	4249	15	3329,35	0,3	0,56	1
TOBAR	100	3020,11	95	2573,99	0	0	0	0	0	0	41	862,64	10	186,95	0,65	0,4	1,4
TORDOMAR	331	6847,28	788	41412,81	8	14674,54	357	19540,55	410	18342,67	3	235,58	307	9688,06	0,4	0,65	1
TORNADIJO	0	0	0	0	0	0	0	0	51	2500,44	0	0	0	0			
TORRECILLA DEL MONTE	173	3450,87	290	12702,52	2	515,06	0	0	0	0	0	0	25	401,39	0,65	0,56	1,4
TORREGALINDO	479	9822,06	275	13363,22	1	21,12	107	6156,67	0	0	0	0	75	841,29	0,8	0,6	1,4
TORRELARA	105	874,4	110	3463,71	0	0	0	0	0	0	0	0	13	80,13	0,65	0,56	1,4
TORREPADRE	188	6065,84	325	15550,44	0	0	0	0	0	0	0	0	44	359,96	0,65	0,56	1,4
TORRESANDINO	465	8892,65	970	39851,17	5	1249,65	0	0	0	0	0	0	90	1121,99	0,45	0,4	0,8
TORTOLES DE ESGUEVA	532	14153,23	1107	60858,89	1	544,15	311	17593,38	0	0	0	0	255	5686,01	0,55	0,6	0,8
TOSANTOS	143	2353,81	148	8520,55	0	0	35	2096,39	0	0	0	0	23	170,5	0,65	0,56	1
TRESPADERNE	349	3558,09	2412	164769,87	14	23668,84	819	45541,9	1210	46136,31	1220	58516,32	1213	43689,37	0,4	0,55	1
TUBILLA DEL AGUA	107	652,88	536	27217,3	1	118,44	86	4856,66	120	3683,18	361	10077,57	300	7148,35	0,4	0,65	1
TUBILLA DEL LAGO	308	6358,14	337	15249,82	2	532,06	140	7783,57	208	7582,02	171	5190	61	1270,32	0,6	0,56	1
URBEL DEL CASTILLO	195	2179,36	223	6683,08	3	15371,33	90	4677,75	0	0	103	2524,2	62	1639,49	0,4	0,4	1
VADOCONDES	614	43774,15	635	47092,91	5	1621,37	260	13494,05	0	0	0	0	225	6812,09	0,8	0,6	1,4
VALDEANDE	342	10136,13	381	15774,59	0	0	86	4760,76	186	5970,6	164	4968,18	65	697,69	0,6	0,56	1
VALDEZATE	263	4089,33	302	20891,25	3	1034,25	114	7103,92	0	0	172	4644	64	1519,85	0,65	0,65	0,8
VALDORROS	205	4956,03	517	121395,88	11	9290,74	164	9286,51	205	5340,73	152	5481,12	176	60024,31	0,8	0,75	1
VALHERMOSA DE VALMIELSO	0	0	0	0	0	0	0	0	32	658,77	0	0	4	123,8			
VALLARTA DE BUREBA	189	4832,69	245	10747,96	0	0	45	2369,02	0	0	0	0	25	265,04	0,65	0,65	1
VALLE DE LAS NAVAS	577	13012,78	1447	68726,89	7	9456,21	455	26217,46	1070	23767,32	504	21168	319	8514,29	0,45	0,5	1,4
VALLE DE LOSA	962	32619,61	2697	261699,49	6	1911,52	575	33410,83	0	0	1293	37258,71	1531	58923,61	0,65	0,4	1
VALLE DE MANZANEDO	322	5735,57	574	21803,97	4	26558,7	103	5910,2	0	0	298	8954,9	215	4647,53	0,6	0,4	1,4
VALLE DE MENA	1437	26450,58	5711	545754,76	38	57996,74	2750	189014,14	12373	257567,69	4955	194021,08	6637	291842,75	0,7	0,58	1,4
VALLE DE OCA	361	11245,07	444	15305,28	5	8981,58	0	0	0	0	0	0	148	1894,09	0,65	0,4	1
VALLE DE SANTIBAÑEZ	674	14220,72	1025	42139,81	2	1094,68	409	20977,89	462	13081	576	17448	256	6030,17	0,3	0,4	1,4

Ayuntamientos	Rústicas		Urbanas		IAE		IVTM		Agua		Varios		Pend. Ejecutiva		Tipos impositivos		
	nº recibos	Importe cuotas	nº recibos	Importe cuotas	nº recibos	Importe cuotas	nº recibos	Importe cuotas	nº recibos	Importe cuotas	nº recibos	Importe cuotas	nº recibos	Importe cuotas	IBR	IBIU	IAE
VALLE DE SEDANO	824	12479,84	1434	64033,33	12	77634,55	327	17435,98	0	0	0	0	736	12195,92	0,7	0,5	0,8
VALLE DE VALDEBEZANA	1853	28519,01	1529	117543,04	13	6913,74	534	31356,57	0	0	979	30760	1979	28941,68	0,8	0,45	1
VALLE DE VALDELAGUNA	23	181,31	462	16021,08	1	620,51	1754	102979,17	0	0	265	7174,4	31	897,65	0,3	0,4	1
VALLE DE VALDELUCIO	513	15963,43	591	25636,1	6	1761,71	244	13805,43	0	0	340	6780,31	268	4914,46	0,45	0,4	1,4
VALLE DE ZAMANZAS	32	253,4	201	5614,33	0	0	46	2467,15	0	0	123	4435,38	97	2373,53	0,65	0,4	0,8
VALLEGERA	77	5484,27	120	4685,25	1	462,22	36	1957,56	0	0	33	1320	35	857,75	0,6	0,56	0,8
VALLES DE PALENZUELA	121	4218,04	155	5713,8	0	0	67	3712,55	0	0	43	1032	30	1085,73	0,6	0,4	1,4
VALLUERCANES	206	8527,56	310	8871,11	0	0	84	5375,93	0	0	0	0	56	1064,15	0,5	0,6	1
VALMALA	15	62,41	97	3219,33	0	0	16	831,12	0	0	0	0	25	594,23	0,4	0,4	0,8
VID DE BUREBA, LA	183	3268,96	148	3411,85	0	0	29	1508,56	50	948,65	0	0	37	549,08	0,6	0,4	1
VID Y BARRIOS, LA	308	13766,64	510	26466,12	2	1234,68	214	9967,73	189	3053,97	327	6035,92	255	10502,44	0,45	0,6	1,4
VILEÑA	67	1232,54	125	3466,88	0	0	30	1359,96	0	0	48	1316,22	10	228,64	0,5	0,4	1
VILLABASIL DE LOSA	0	0	0	0	0	0	0	0	42	568,64	0	0	4	59,15			
VILLADIEGO	2341	72565,44	3171	189408,24	14	3966,96	1327	72698,82	0	0	0	0	1019	20070,7	0,6	0,4	1
VILLAESCUSA DE ROA	258	4050,76	224	13440,54	0	0	0	0	0	0	0	0	32	247,28	0,6	0,75	1
VILLAESCUSA LA SOMBRIA	112	1690,71	120	3734,6	0	0	43	2274,36	77	741,51	66	1452	39	507,01	0,3	0,4	1
VILLAESPASA	198	1800,82	234	6925,3	0	0	0	0	0	0	0	0	30	248,82	0,65	0,65	1
VILAFRANCA M. DE OCA	298	4692,53	414	19342,5	1	543,32	83	4623,81	0	0	0	0	142	2081,81	0,65	0,56	1
VILAFRUELA	462	10812,78	615	35476,72	4	1188,87	164	8668,35	0	0	310	13981,85	159	3261,55	0,7	0,7	1
VILLAGALJO	184	3286,33	225	6916,99	0	0	51	2522,39	66	854,25	66	793,32	92	1044,81	0,7	0,5	1
VILLAHIZAN DE TREVIÑO	0	0	0	0	0	0	0	0	136	4329,81	0	0	30	471,06			
VILLAHOZ	659	23301,01	774	37169,01	8	2482,88	294	15041,46	0	0	0	0	157	4078,72	0,65	0,56	1,4
VILLALBA DE DUERO	323	6554,82	496	53332,98	7	3241,96	517	34848,67	390	26150,64	697	28482,8	218	6606,14	0,7	0,6	1,1
VILLALBILLA DE GUMIEL	280	4821,49	283	7805,42	0	0	70	3982,95	143	4429,8	104	2536,22	55	599,99	0,6	0,56	1
VILLALDEMIRO	65	2300,65	130	5027,56	0	0	73	4580,24	76	2965,87	51	1836	36	1232,54	0,4	0,4	1,4
VILLALMANZO	444	8243,94	1135	97509	30	9610,85	449	23866,89	598	30194,73	423	15504	579	30014,87	0,65	0,5	1
VILLAMAYOR DE LOS MONTES	369	5815,01	500	18206,19	2	830,8	0	0	0	0	0	0	72	1088,14	0,4	0,4	1
VILLAMAYOR DE TREVIÑO	129	3525,23	176	7057,05	0	0	0	0	0	0	0	0	28	2035,86	0,4	0,4	1
VILLAMBISTIA	162	3474,93	241	7493,51	1	97,36	29	1766,98	0	0	0	0	32	297,64	0,65	0,56	1
VILLAMEDIANILLA	74	1555,34	54	1405,12	0	0	13	618,45	0	0	22	550	38	1202,83	0,6	0,4	1,4
VILLAMIEL DE LA SIERRA	80	838,1	100	2008,54	1	13567,16	17	871,51	0	0	40	961,6	1	5,66	0,6	0,4	1
VILLANGOMEZ	446	11043,79	703	38744,23	2	347,9	268	14425,83	593	13005,27	268	8849,72	116	3276,11	0,65	0,56	1,4
VILLANUEVA DE ARGAÑO	95	2245,44	173	14192,64	4	4129,99	134	8280,81	0	0	0	0	93	5994,8	0,7	0,5	1,4
VILLANUEVA DE CARAZO	149	1592,16	60	1252,49	0	0	18	894,22	0	0	0	0	62	479,23	0,5	0,4	1

Ayuntamientos	Rústicas		Urbanas		IAE		IVTM		Agua		Varios		Pend. Ejecutiva		Tipos impositivos		
	nº recibos	Importe cuotas	nº recibos	Importe cuotas	nº recibos	Importe cuotas	nº recibos	Importe cuotas	nº recibos	Importe cuotas	nº recibos	Importe cuotas	nº recibos	Importe cuotas	IBR	IBIU	IAE
VILLANUEVA DE GUMIEL	267	10182,45	592	43144,05	1	285,96	234	13293	0	0	0	0	90	2897,57	0,9	0,65	0,8
VILLANUEVA DE TEBA	111	2926,85	184	13878,07	1	62,58	0	0	0	0	0	0	14	374,04	0,65	0,56	1
VILLAQUIRAN DE INFANTES	111	3726,02	248	16901,27	16	11719,8	215	11752,04	0	0	125	5350	107	4340,68	0,5	0,4	1
VILLAQUIRAN DE LA PUEBLA	75	1627,82	91	1900,28	0	0	38	1889,41	94	4746,65	34	816	67	1499,09	0,3	0,4	1
VILLARCAYO	1049	20848,07	10129	1400442,83	90	38183,79	2999	265856,32	0	0	0	0	2470	163211,31	0,5	0,64	1
VILLARIEZO	140	5176,1	567	56544	22	8094,24	526	30975,03	417	25151,48	454	27000	227	17450,44	0,8	0,5	1,4
VILLASANDINO	383	7019,56	400	24041,23	1	543,48	157	8103,56	0	0	210	4200	185	2397,15	0,45	0,5	1
VILLASILOS	0	0	0	0	0	0	0	0	139	5309,77	0	0	10	220,8			1,4
VILLASUR DE HERREROS	329	8776,75	640	407990,64	3	833,34	183	10663,04	370	6670,35	304	15144,88	141	5650,57	0,6	0,5	1
VILLATUENDA	240	5380,01	225	8587,04	0	0	0	0	0	0	0	0	39	301,88	0,75	0,75	0,8
VILLAVERDE DEL MONTE	320	10778,52	561	13892,21	0	0	102	5633,2	197	2921,13	158	5692,58	33	673,05	0,4	0,4	1,4
VILLAVERDE MOGINA	98	1928,31	246	7717,04	0	0	0	0	0	0	0	0	32	868,28	0,3	0,4	1,4
VILLAVERDE PEÑAHORADA	0	0	0	0	0	0	0	0	108	3191,56	0	0	11	319,85			
VILLAYERNO MORQUILLAS	110	3318,39	251	12473,22	2	490,22	151	7676,24	260	6142,71	118	7733,65	32	833,61	0,65	0,4	1,4
VILLAZOPEQUE	170	6049,75	140	5528,91	2	508,37	55	3036,04	80	3844,93	54	2720	75	1874,82	0,65	0,4	1,4
VILLEGAS	195	3368,73	215	7647,53	0	0	94	5138,71	130	1980,41	95	1998,8	40	729,99	0,4	0,4	1
VILLORUEBO	137	1287,68	242	7313,55	3	17219,84	0	0	0	0	0	0	16	447,07	0,65	0,6	0,8
VILORIA DE RIOJA	129	1751,11	132	3691,24	0	0	0	0	0	0	0	0	24	253,91	0,4	0,5	1,4
VILVIESTRE DEL PINAR	105	5219,52	856	61913,17	10	8493,31	0	0	0	0	0	0	116	4165,93	0,6	0,4	1,4
VIZCAINOS	43	653,46	86	2697,29	0	0	24	1137,2	0	0	0	0	7	107,49	0,8	0,56	1
ZAEL	209	3808,76	405	10851,14	0	0	0	0	0	0	0	0	25	521,43	0,4	0,45	1
ZARZOSA DE RIOPISUERGA	154	4992,16	109	3632,49	0	0	35	1851,85	0	0	0	0	38	411,76	0,3	0,4	1,4
ZAZUAR	403	9175,08	506	32482,79	2	110,96	187	10020	0	0	0	0	97	1044,43	0,8	0,65	0,8
ZUÑEDA	175	4381,81	226	12532,27	1	357,76	57	3063,18	0	0	0	0	12	141,6	0,65	0,56	1

