

MEMORIA 2010





COMPETENCIAS DELEGADAS EN DIPUTACIÓN

Concepto	Administración delegante	Competencia delegada	Contenido
IBI	Ayuntamientos Entidades Locales Menores	Gestión Tributaria y Recaudación	<ul style="list-style-type: none"> ◊ Realización de liquidaciones para determinar deuda tributaria ◊ Emisión de documentos de cobro. ◊ Recaudación voluntaria y ejecutiva. ◊ Concesión y denegación de exenciones y bonificaciones. ◊ Devolución de ingresos indebidos. ◊ Resolución de recursos contra la gestión y recaudación. ◊ Asistencia e información a los ciudadanos
	Dirección Gral. del Catastro	Colaboración en materia catastral	<ul style="list-style-type: none"> ◊ Actualización catastral. ◊ Alteraciones de titular catastral bienes inmuebles-901-N ◊ Agregación, agrupación, segregación o división -903-N ◊ Nueva construcción, ampliación, rehabilitación, reforma-902-N ◊ Cambio de cultivo, aprovechamiento o uso, demolición-904-N ◊ Corrección de errores. ◊ Recepción y asesoramiento en recursos. ◊ Información y asistencia.
IVTM, IAE, PLUSVAL	Ayuntamientos Entidades Locales Menores	Gestión Tributaria y Recaudación	<ul style="list-style-type: none"> ◊ Realización de liquidaciones para determinar deuda tributaria ◊ Emisión de documentos de cobro. ◊ Recaudación voluntaria y ejecutiva. ◊ Concesión y denegación de exenciones y bonificaciones. ◊ Devolución de ingresos indebidos. ◊ Resolución de recursos contra la gestión y recaudación. ◊ Asistencia e información a los ciudadanos ◊ Mantenimiento de padrón: altas, bajas y modificaciones.
Agua, Basuras Tasas Residuos Otros Tributos	Ayuntamientos Entidades Locales Menores Consortio Residuos	Gestión Recaudatoria: Voluntaria	<ul style="list-style-type: none"> ◊ Emisión del padrón cobratorio. ◊ Publicidad legal: BOP. ◊ Notificación de deuda. ◊ Ingresos en entidades colaboradoras. ◊ Domiciliaciones.
Comun a todos los conceptos	Ayuntamientos Entidades Locales Menores Consortio Residuos	Gestión Recaudatoria: Ejecutiva	<ul style="list-style-type: none"> ◊ Emisión de providencia de apremio y de embargo. ◊ Notificación de resoluciones, providencias y diligencias. ◊ Suspensión del procedimiento. ◊ Ejecución de garantías. ◊ Embargo de bienes. ◊ Realización de bienes embargados. ◊ Declaración de créditos incobrables. ◊ Resolución de recursos contra providencias o diligencias. ◊ Expedientes de tercerías. ◊ Defensa en Juzgados y Tribunales.

COMPETENCIAS DELEGADAS EN DIPUTACIÓN

MUNICIPIOS	URBANA	RÚSTICA	IAE	IVTM	AGUA	VARIOS	TTRESI	IIVT		MUNICIPIOS	URBANA	RÚSTICA	IAE	IVTM	AGUA	VARIOS	TTRESI	IIVT
ABAJAS	Sí	Sí	Sí	Sí		Sí	Sí			AVELLANOSA DE MUÑO	Sí	Sí	Sí	Sí	Sí	Sí	Sí	
ADRADA DE HAZA	Sí	Sí	Sí	Sí			Sí			AVELLANOSA DEL PARAMO					Sí			
AGUAS CANDIDAS	Sí	Sí	Sí	Sí			Sí			BAHABON DE ESGUEVA	Sí	Sí	Sí	Sí	Sí	Sí	Sí	
AGUILAR DE BUREBA	Sí	Sí		Sí		Sí	Sí			BALBASES,LOS	Sí	Sí	Sí	Sí			Sí	
ALBILLOS	Sí	Sí	Sí	Sí						BAÑOS DE VALDEARADOS	Sí	Sí		Sí		Sí	Sí	
ALCOCERO DE MOLA	Sí	Sí	Sí				Sí			BAÑUELOS DE BUREBA	Sí	Sí					Sí	
ALFOZ DE BRICIA	Sí	Sí	Sí	Sí			Sí			BARANDA DE MONTIJA					Sí			
ALFOZ DE QUINTANADUEÑAS	Sí	Sí	Sí	Sí		Sí		Sí		BARBADILLO DE HERREROS	Sí	Sí			Sí	Sí	Sí	
ALFOZ DE SANTA GADEA	Sí	Sí		Sí	Sí		Sí			BARBADILLO DEL MERCADO	Sí	Sí	Sí	Sí		Sí	Sí	
ALTABLE	Sí	Sí					Sí			BARBADILLO DEL PEZ	Sí	Sí		Sí	Sí	Sí	Sí	
ALTOS,LOS	Sí	Sí	Sí	Sí		Sí	Sí			BARRIO DE MUÑO	Sí	Sí		Sí	Sí	Sí	Sí	
AMEYUGO	Sí	Sí	Sí				Sí	Sí		BARRIOS DE BUREBA,LOS	Sí	Sí	Sí	Sí			Sí	
ANGUIX	Sí	Sí	Sí	Sí	Sí	Sí	Sí			BARRIOS DE COLINA	Sí	Sí	Sí	Sí		Sí	Sí	
ARANDA DE DUERO							Sí			BASCONCILLOS DEL TOZO	Sí	Sí	Sí	Sí		Sí	Sí	
ARANDILLA	Sí	Sí	Sí				Sí			BASCUÑANA	Sí	Sí					Sí	
ARAUZO DE MIEL	Sí	Sí	Sí	Sí			Sí			BELBIMBRE	Sí	Sí		Sí	Sí	Sí	Sí	
ARAUZO DE SALCE	Sí	Sí					Sí			BELORADO	Sí	Sí	Sí				Sí	
ARAUZO DE TORRE	Sí	Sí					Sí			BERBERANA	Sí	Sí	Sí	Sí	Sí	Sí	Sí	
ARCOS	Sí	Sí	Sí	Sí						BERLANGAS DE ROA	Sí	Sí	Sí				Sí	
ARENILLAS DE RIOPISUERGA	Sí	Sí		Sí			Sí			BERZOSA DE BUREBA	Sí	Sí		Sí			Sí	
ARENILLAS DE VILLADIEGO							Sí			BOZOO	Sí	Sí					Sí	
ARIJA	Sí	Sí	Sí	Sí	Sí		Sí	Sí		BRAZACORTA	Sí	Sí					Sí	
ARLANZON	Sí	Sí		Sí	Sí	Sí	Sí			BRIONGOS DE CERVERA					Sí	Sí		
ARMENTIA					Sí					BRIVIESCA	Sí	Sí	Sí	Sí		Sí	Sí	Sí
ARRAYA DE OCA	Sí	Sí		Sí		Sí	Sí			BUGEDO	Sí	Sí	Sí				Sí	Sí
ATAPUERCA	Sí	Sí	Sí	Sí			Sí	Sí		BUNIEL	Sí	Sí	Sí	Sí				
AUSINES,LOS	Sí	Sí	Sí	Sí			Sí			BUSTO DE BUREBA	Sí	Sí	Sí	Sí	Sí	Sí	Sí	Sí

COMPETENCIAS DELEGADAS EN DIPUTACIÓN

MUNICIPIOS	URBANA	RÚSTICA	IAE	IVTM	AGUA	VARIOS	TTRESI	IIVT		MUNICIPIOS	URBANA	RÚSTICA	IAE	IVTM	AGUA	VARIOS	TTRESI	IIVT
BUTRERA					Sí					CAVIA	Sí	Sí	Sí	Sí	Sí	Sí		Sí
CABAÑES DE ESGUEVA	Sí	Sí	Sí	Sí			Sí	Sí		CAYUELA	Sí	Sí	Sí	Sí	Sí	Sí		Sí
CABEZON DE LA SIERRA	Sí	Sí		Sí	Sí	Sí	Sí			CEBRECOS	Sí	Sí					Sí	
CALERUEGA	Sí	Sí	Sí				Sí	Sí		CELADA DEL CAMINO	Sí	Sí		Sí				Sí
CAMPILLO DE ARANDA	Sí	Sí	Sí				Sí			CERECEDA					Sí			
CAMPOLARA	Sí	Sí	Sí				Sí			CEREZO DE RIOTIRON	Sí	Sí	Sí				Sí	
CANICOSA DE LA SIERRA	Sí	Sí	Sí	Sí			Sí	Sí		CERRATON DE JUARROS	Sí	Sí		Sí		Sí	Sí	
CANTABRANA	Sí	Sí		Sí			Sí			CIADONCHA	Sí	Sí					Sí	
CARAZO	Sí	Sí		Sí	Sí	Sí	Sí			CILLAPERLATA	Sí	Sí				Sí	Sí	
CARCEDO DE BUREBA	Sí	Sí	Sí	Sí	Sí		Sí			CILLERUELO DE ABAJO	Sí	Sí	Sí	Sí			Sí	
CARCEDO DE BURGOS	Sí	Sí	Sí	Sí	Sí	Sí		Sí		CILLERUELO DE ARRIBA	Sí	Sí		Sí	Sí	Sí	Sí	
CARDEÑADIJO	Sí	Sí	Sí					Sí		CIRUELOS DE CERVERA	Sí	Sí		Sí	Sí	Sí	Sí	
CARDEÑAJIMENO	Sí	Sí	Sí	Sí				Sí		COGOLLOS	Sí	Sí	Sí	Sí	Sí	Sí		Sí
CARDEÑUELA RIOPICO	Sí	Sí	Sí	Sí		Sí	Sí			CONDADO DE TREVIÑO	Sí	Sí	Sí	Sí		Sí	Sí	Sí
CARRIAS	Sí	Sí					Sí			CONTRERAS	Sí	Sí		Sí			Sí	
CASCAJARES DE BUREBA	Sí	Sí		Sí	Sí	Sí				CORUÑA DEL CONDE	Sí	Sí	Sí				Sí	
CASCAJARES DE LA SIERRA	Sí	Sí		Sí		Sí	Sí			COVARRUBIAS	Sí	Sí	Sí				Sí	
CASTELLANOS DE CASTRO	Sí	Sí	Sí	Sí	Sí	Sí	Sí			CRIALES DE LOSA					Sí			
CASTIL DE PEONES	Sí	Sí	Sí	Sí			Sí			CUBILLO DEL CAMPO	Sí	Sí	Sí	Sí				
CASTILDELGADO	Sí	Sí	Sí				Sí			CUBILLOS DEL ROJO					Sí			
CASTRILLO DE LA REINA	Sí	Sí					Sí			CUBO DE BUREBA	Sí	Sí	Sí				Sí	
CASTRILLO DE LA VEGA	Sí	Sí	Sí				Sí			CUEVA DE ROA,LA	Sí	Sí	Sí	Sí		Sí	Sí	
CASTRILLO DE MURCIA					Sí					CUEVAS DE SAN CLEMENTE	Sí	Sí	Sí	Sí			Sí	
CASTRILLO DE RIOPISUERGA	Sí	Sí								ENCIO	Sí	Sí	Sí				Sí	
CASTRILLO DEL VAL	Sí	Sí	Sí	Sí	Sí	Sí		Sí		ENTRAMBOSRIOS					Sí			
CASTRILLO MATAJUDIOS	Sí	Sí		Sí	Sí	Sí	Sí			ESCOBADOS DE ARRI					Sí			
CASTROJERIZ	Sí	Sí	Sí	Sí	Sí	Sí	Sí	Sí		ESPINOSA DE CERVERA	Sí	Sí					Sí	Sí

COMPETENCIAS DELEGADAS EN DIPUTACIÓN

MUNICIPIOS	URBANA	RÚSTICA	IAE	IVTM	AGUA	VARIOS	TTRESI	IIVT		MUNICIPIOS	URBANA	RÚSTICA	IAE	IVTM	AGUA	VARIOS	TTRESI	IIVT
ESPINOSA DE LOS MONTEROS	Sí	Sí	Sí	Sí	Sí		Sí			HAZA	Sí	Sí	Sí	Sí		Sí	Sí	
ESPINOSA DEL CAMINO	Sí	Sí		Sí			Sí			HONTANAS	Sí	Sí	Sí	Sí	Sí	Sí	Sí	
ESTEPAR	Sí	Sí	Sí							HONTANGAS	Sí	Sí		Sí			Sí	
EZQUERRA					Sí	Sí				HONTORIA DE LA CANTERA	Sí	Sí	Sí	Sí		Sí		
FONTIOSO	Sí	Sí	Sí				Sí			HONTORIA DE VALDEARADOS	Sí	Sí	Sí				Sí	
FRANDOVINEZ	Sí	Sí	Sí	Sí						HONTORIA DEL PINAR	Sí	Sí	Sí	Sí		Sí	Sí	
FRESNEDA DE SIERRA TIRON	Sí	Sí		Sí	Sí	Sí	Sí			HORMAZAS,LAS	Sí	Sí		Sí	Sí	Sí	Sí	
FRESNEÑA	Sí	Sí	Sí							HORNILLOS DEL CAMINO	Sí	Sí		Sí		Sí		
FRESNILLO DE LAS DUEÑAS	Sí	Sí	Sí				Sí			HORRA,LA	Sí	Sí	Sí				Sí	
FRESNO DE RIOTIRON	Sí	Sí		Sí			Sí			HORTIGUELA	Sí	Sí	Sí	Sí			Sí	Sí
FRESNO DE RODILLA	Sí	Sí	Sí							HOYALES DE ROA	Sí	Sí	Sí	Sí		Sí	Sí	
FRIAS	Sí	Sí	Sí			Sí	Sí			HUERMECES	Sí	Sí	Sí	Sí	Sí	Sí		
FUENTEBUREBA	Sí	Sí	Sí	Sí			Sí			HUERTA DE ARRIBA	Sí	Sí		Sí	Sí	Sí	Sí	
FUENTECEN	Sí	Sí	Sí	Sí		Sí	Sí			HUERTA DEL REY	Sí	Sí	Sí	Sí			Sí	
FUENTELCESPED	Sí	Sí	Sí	Sí	Sí	Sí	Sí			HUESPEDA DE CADERECHAS					Sí			
FUENTELISENDO	Sí	Sí	Sí	Sí		Sí	Sí			HUMADA	Sí	Sí	Sí	Sí		Sí	Sí	
FUENTEMOLINOS	Sí	Sí		Sí		Sí	Sí			HUMIENTA					Sí			
FUENTENE BRO	Sí	Sí					Sí			HURONES	Sí	Sí	Sí	Sí	Sí	Sí		Sí
FUENTESPINA	Sí	Sí	Sí	Sí		Sí	Sí			IBEAS DE JUARROS	Sí	Sí	Sí			Sí	Sí	
GALBARROS	Sí	Sí	Sí	Sí		Sí	Sí			IBRILLOS	Sí	Sí					Sí	
GALLEGA,LA	Sí	Sí		Sí	Sí	Sí	Sí			IGLESIARRUBIA	Sí	Sí		Sí	Sí	Sí	Sí	
GAYANGOS					Sí					IGLESIAS	Sí	Sí	Sí		Sí			
GRIJALBA	Sí	Sí		Sí		Sí	Sí			ISAR	Sí	Sí		Sí	Sí	Sí		
GRISALEÑA	Sí	Sí	Sí	Sí		Sí	Sí			ITERO DEL CASTILLO	Sí	Sí	Sí	Sí	Sí	Sí	Sí	
GUMIEL DE IZAN							Sí			JUNT. VEC. BARRIOS DE COLINA							Sí	
GUMIEL DE MERCADO	Sí	Sí	Sí	Sí			Sí			JARAMILLO DE LA FUENTE	Sí	Sí		Sí		Sí	Sí	
HACINAS	Sí	Sí		Sí	Sí	Sí	Sí			JARAMILLO QUEMADO	Sí	Sí					Sí	

COMPETENCIAS DELEGADAS EN DIPUTACIÓN

MUNICIPIOS	URBANA	RÚSTICA	IAE	IVTM	AGUA	VARIOS	TTRESI	IVT		MUNICIPIOS	URBANA	RÚSTICA	IAE	IVTM	AGUA	VARIOS	TTRESI	IVT
JUNTA DE TRASLALOMA	Sí	Sí	Sí	Sí		Sí	Sí	Sí		MIRAVECHE	Sí	Sí	Sí				Sí	
JUNTA DE VILLALBA DE LOS	Sí	Sí	Sí	Sí	Sí	Sí	Sí			MODUBAR DE LA CUESTA					Sí	Sí		
JURISDICCION DE LARA	Sí	Sí		Sí	Sí	Sí	Sí			MODUBAR DE LA EMPAREDADA	Sí	Sí	Sí	Sí		Sí		Sí
JURISDICCION SAN ZADORNI	Sí	Sí	Sí				Sí			MONASTERIO DE LA SIERRA	Sí	Sí						
LERMA	Sí	Sí	Sí	Sí			Sí			MONASTERIO DE RODILLA	Sí	Sí	Sí	Sí	Sí	Sí		
LLANO DE BUREBA	Sí	Sí		Sí	Sí		Sí			MONCALVILLO DE LA SIERRA	Sí	Sí					Sí	
MADRIGAL DEL MONTE	Sí	Sí	Sí	Sí	Sí	Sí	Sí			MONTECUBIO DE DEMANDA	Sí	Sí					Sí	
MADRIGALEJO DEL MONTE	Sí	Sí	Sí	Sí			Sí			MONTORIO	Sí	Sí	Sí	Sí	Sí	Sí		
MAHAMUD	Sí	Sí	Sí	Sí	Sí	Sí	Sí			MONTUENGA					Sí			
MAMBRILLA DE CASTREJON	Sí	Sí					Sí			MORADILLO DE ROA	Sí	Sí	Sí	Sí			Sí	
MAMBRILLAS DE LARA	Sí	Sí		Sí			Sí			MORAZA							Sí	
MAMOLAR	Sí	Sí		Sí	Sí	Sí	Sí			NAVA DE ROA	Sí	Sí	Sí				Sí	
MANCILES	Sí	Sí					Sí			NAVAS DE BUREBA	Sí	Sí						
MANC. NOROESTE BURGOS						Sí				NEBREDA	Sí	Sí		Sí	Sí	Sí	Sí	
MANSILLA DE BURGOS					Sí					NEILA	Sí	Sí					Sí	
MASA							Sí			NIDAGUILA							Sí	
MAZUELA	Sí	Sí		Sí			Sí			NOCECO					Sí			
MECERREYES	Sí	Sí	Sí				Sí			OLMEDILLO DE ROA	Sí	Sí	Sí	Sí		Sí	Sí	
MEDINA DE POMAR	Sí	Sí	Sí	Sí		Sí	Sí			OLMILLOS DE MUÑO	Sí	Sí		Sí	Sí	Sí	Sí	
MELGAR DE FERNAMENTAL	Sí	Sí	Sí	Sí		Sí	Sí			OLMILLOS DE SASAMON					Sí			
MERINDAD DE CUESTA URRIA	Sí	Sí	Sí	Sí	Sí	Sí	Sí			OÑA	Sí	Sí	Sí				Sí	
MERINDAD DE MONTIJA	Sí	Sí	Sí	Sí	Sí	Sí	Sí	Sí		OQUILLAS	Sí	Sí	Sí				Sí	
MERINDAD DE RIO UBIERNA	Sí	Sí	Sí	Sí		Sí		Sí		ORBANEJA RIOPICO	Sí	Sí	Sí	Sí	Sí	Sí	Sí	Sí
MERINDAD DE SOTOSCUEVA	Sí	Sí	Sí	Sí	Sí		Sí	Sí		OZANA					Sí			
MERINDAD DE VALDEPORRES	Sí	Sí	Sí	Sí	Sí		Sí			PADILLA DE ABAJO	Sí	Sí		Sí			Sí	
MERINDAD DE VALDIVIELSO	Sí	Sí	Sí	Sí			Sí			PADILLA DE ARRIBA	Sí	Sí					Sí	
MILAGROS	Sí	Sí	Sí				Sí			PADRONES DE BUREBA	Sí	Sí		Sí			Sí	

COMPETENCIAS DELEGADAS EN DIPUTACIÓN

MUNICIPIOS	URBANA	RÚSTICA	IAE	IVTM	AGUA	VARIOS	TTRESI	IIVT		MUNICIPIOS	URBANA	RÚSTICA	IAE	IVTM	AGUA	VARIOS	TTRESI	IIVT
PALACIOS DE BENAVER					Sí	Sí				PUEBLA DE ARGANZON,LA	Sí	Sí	Sí	Sí			Sí	Sí
PALACIOS DE LA SIERRA	Sí	Sí	Sí	Sí			Sí			PUENTEDURA	Sí	Sí			Sí		Sí	
PALACIOS DE RIOPISUERGA	Sí	Sí					Sí			QUEMADA	Sí	Sí	Sí				Sí	
PALAZUELOS DE LA SIERRA	Sí	Sí	Sí	Sí	Sí	Sí	Sí	Sí		QUINTANA DEL PIDIO	Sí	Sí	Sí	Sí			Sí	
PALAZUELOS DE MUÑO	Sí	Sí		Sí	Sí	Sí	Sí			QUINTANABUREBA	Sí	Sí		Sí		Sí	Sí	
PAMPLIEGA	Sí	Sí	Sí	Sí	Sí	Sí	Sí			QUINTANAEELEZ	Sí	Sí		Sí	Sí	Sí	Sí	
PANCORBO	Sí	Sí	Sí	Sí			Sí	Sí		QUINTANALARA					Sí			
PARDILLA	Sí	Sí					Sí			QUINTANAORTUÑO	Sí	Sí	Sí	Sí		Sí		Sí
PARTIDO SIERRA TOBALINA	Sí	Sí		Sí			Sí			QUINTANAPALLA	Sí	Sí	Sí	Sí		Sí		
PEDROSA DE DUERO	Sí	Sí	Sí				Sí			QUINTANAR DE LA SIERRA	Sí	Sí	Sí	Sí	Sí	Sí	Sí	
PEDROSA DE RIO URBEL	Sí	Sí	Sí	Sí	Sí	Sí				QUINTANAVIDES	Sí	Sí	Sí	Sí	Sí	Sí	Sí	
PEDROSA DE VALDEPORRES					Sí		Sí			QUINTANILLA AGUA-TORDUELES	Sí	Sí	Sí			Sí	Sí	
PEDROSA DEL PARAMO	Sí	Sí		Sí			Sí			QUINTANILLA DE LA MATA	Sí	Sí	Sí				Sí	
PEDROSA DEL PRINCIPE	Sí	Sí	Sí	Sí		Sí	Sí			QUINTANILLA DEL COCO	Sí	Sí	Sí	Sí	Sí	Sí	Sí	
PEÑALBA DE CASTRO							Sí			QUINTANILLA SAN GARCIA	Sí	Sí	Sí	Sí			Sí	
PEÑARANDA DE DUERO	Sí	Sí	Sí			Sí	Sí			QUINTANILLA SOTOSCUEVA					Sí			
PERAL DE ARLANZA	Sí	Sí	Sí	Sí	Sí	Sí	Sí			QUINTANILLA VIVAR	Sí	Sí	Sí	Sí				Sí
PIERNIGAS	Sí	Sí		Sí			Sí			QUINTANILLAS,LAS	Sí	Sí	Sí	Sí		Sí		
PINEDA DE LA SIERRA	Sí	Sí	Sí	Sí	Sí	Sí	Sí			RABANERA DEL PINAR	Sí	Sí		Sí	Sí	Sí	Sí	
PINEDA TRASMONTE	Sí	Sí	Sí	Sí	Sí	Sí	Sí			RABANOS	Sí	Sí		Sí			Sí	
PINILLA DE LOS BARRUECOS	Sí	Sí	Sí	Sí	Sí	Sí	Sí			RABE DE LAS CALZADAS	Sí	Sí						Sí
PINILLA DE LOS MOROS	Sí	Sí					Sí			REBOLLEDO DE LA TORRE	Sí	Sí	Sí				Sí	
PINILLA TRASMONTE	Sí	Sí		Sí	Sí	Sí				REDECILLA DEL CAMINO	Sí	Sí	Sí				Sí	
POZA DE LA SAL	Sí	Sí	Sí	Sí			Sí			REDECILLA DEL CAMPO	Sí	Sí					Sí	
PRADANOS DE BUREBA	Sí	Sí	Sí	Sí	Sí	Sí	Sí			REGUMIEL DE LA SIERRA	Sí	Sí	Sí	Sí			Sí	Sí
PRADOLUENGO	Sí	Sí	Sí	Sí			Sí			REINOSO	Sí	Sí	Sí	Sí			Sí	
PRESENCIO	Sí	Sí	Sí	Sí		Sí	Sí			RETUERTA	Sí	Sí			Sí	Sí	Sí	

COMPETENCIAS DELEGADAS EN DIPUTACIÓN

MUNICIPIOS	URBANA	RÚSTICA	IAE	IVTM	AGUA	VARIOS	TTRESI	IIVT		MUNICIPIOS	URBANA	RÚSTICA	IAE	IVTM	AGUA	VARIOS	TTRESI	IIVT
REVILLA DEL CAMPO	Sí	Sí		Sí	Sí	Sí	Sí			SANTA GADEA DEL CID	Sí	Sí	Sí				Sí	Sí
REVILLA VALLEGERA	Sí	Sí	Sí				Sí			SANTA INES	Sí	Sí	Sí				Sí	
REVILLA,LA	Sí	Sí	Sí	Sí	Sí	Sí	Sí			SANTA MARIA DEL CAMPO	Sí	Sí	Sí				Sí	
REVILLARRUZ	Sí	Sí	Sí	Sí	Sí	Sí		Sí		SANTA MARIA DEL INVIERNO	Sí	Sí	Sí	Sí	Sí	Sí	Sí	
REZMONDO	Sí	Sí		Sí						SANTA MARIA RIBARREDONDA	Sí	Sí	Sí	Sí			Sí	
RIAÑO					Sí					SANTA OLALLA DE BUREBA	Sí	Sí	Sí	Sí	Sí	Sí	Sí	
RIOCAVADO DE LA SIERRA	Sí	Sí					Sí			SANTIBAÑEZ DE ESGUEVA	Sí	Sí		Sí			Sí	
RIOCEREZO					Sí					SANTIBAÑEZ DEL VAL	Sí	Sí		Sí	Sí	Sí	Sí	
ROA DE DUERO							Sí			SANTO DOMINGO DE SILOS	Sí	Sí	Sí	Sí	Sí	Sí	Sí	
ROJAS	Sí	Sí	Sí	Sí	Sí		Sí			SARGENTES DE LA LORA	Sí	Sí	Sí	Sí		Sí	Sí	
ROYUELA DE RIO FRANCO	Sí	Sí	Sí	Sí			Sí			SARRACIN	Sí	Sí	Sí	Sí	Sí	Sí		Sí
RUBENA	Sí	Sí	Sí	Sí						SASAMON	Sí	Sí	Sí	Sí		Sí	Sí	Sí
RUBLACEDO DE ABAJO	Sí	Sí		Sí		Sí	Sí			SEQUERA DE HAZA,LA	Sí	Sí		Sí			Sí	
RUCANDIO	Sí	Sí		Sí			Sí			SIONES					Sí			
SALAS DE BUREBA	Sí	Sí	Sí	Sí			Sí			SOLARANA	Sí	Sí					Sí	
SALAS DE LOS INFANTES	Sí	Sí	Sí	Sí			Sí	Sí		SORDILLOS	Sí	Sí					Sí	
SALDAÑA DE BURGOS	Sí	Sí	Sí	Sí	Sí	Sí		Sí		SOTILLO DE LA RIBERA	Sí	Sí	Sí				Sí	
SALINILLAS DE BUREBA	Sí	Sí	Sí	Sí			Sí			SOTOPALACIOS					Sí			
SAN ADRIAN DE JUARROS	Sí	Sí	Sí	Sí			Sí	Sí		SOTRAGERO	Sí	Sí		Sí		Sí		Sí
SAN JUAN DEL MONTE	Sí	Sí	Sí				Sí			SOTRESGUDO	Sí	Sí	Sí	Sí			Sí	
SAN MAMES	Sí	Sí	Sí	Sí	Sí	Sí				STA MARIA DEL MERCADILLO	Sí	Sí		Sí	Sí	Sí	Sí	
SAN MARTIN DE RUBIALES	Sí	Sí	Sí				Sí			SUSINOS DEL PARAMO	Sí	Sí			Sí	Sí	Sí	
SAN MILLAN DE LARA	Sí	Sí		Sí			Sí			TABLIEGA DE LOSA					Sí			
SAN VICENTE DEL VALLE	Sí	Sí		Sí	Sí	Sí	Sí			TAMARON	Sí	Sí		Sí	Sí	Sí		
SANTA CECILIA	Sí	Sí		Sí	Sí	Sí	Sí			TAÑABUEYES DE LA SIERRA					Sí	Sí		
SANTA CRUZ DE LA SALCEDA	Sí	Sí	Sí	Sí			Sí			TARDAJOS	Sí	Sí	Sí	Sí				Sí
SANTA CRUZ VALLE URBION	Sí	Sí					Sí			TEJADA	Sí	Sí	Sí				Sí	

COMPETENCIAS DELEGADAS EN DIPUTACIÓN

MUNICIPIOS	URBANA	RÚSTICA	IAE	IVTM	AGUA	VARIOS	TTRESI	IIVT		MUNICIPIOS	URBANA	RÚSTICA	IAE	IVTM	AGUA	VARIOS	TTRESI	IIVT
TERRADILLOS DE ESGUEVA	Sí	Sí		Sí	Sí	Sí	Sí			VALLE DE MENA	Sí	Sí	Sí	Sí	Sí	Sí	SI	
TERRADILLOS DE SEDANO					Sí					VALLE DE OCA	Sí	Sí	Sí				SI	
TINIEBLAS DE LA SIERRA	Sí	Sí		Sí			Sí			VALLE DE SANTIBAÑEZ	Sí	Sí	Sí	Sí	Sí	Sí		
TOBAR	Sí	Sí				Sí	Sí			VALLE DE SEDANO	Sí	Sí	Sí	Sí			Sí	Sí
TORDOMAR	Sí	Sí	Sí	Sí	Sí	Sí	Sí			VALLE DE TOBALINA							Sí	
TORNADIJO					Sí					VALLE DE VALDEBEZANA	Sí	Sí	Sí	Sí		Sí	Sí	
TORRECILLA DEL MONTE	Sí	Sí	Sí				Sí			VALLE DE VALDELAGUNA	Sí	Sí	Sí	Sí		Sí	Sí	Sí
TORREGALINDO	Sí	Sí		Sí			Sí			VALLE DE VALDELUCIO	Sí	Sí	Sí	Sí	Sí	Sí	Sí	
TORRELARA	Sí	Sí					Sí			VALLE DE ZAMANZAS	Sí	Sí		Sí		Sí	Sí	
TORREPADRE	Sí	Sí					Sí			VALLEGERA	Sí	Sí		Sí		Sí	Sí	
TORRESANDINO	Sí	Sí	Sí				Sí			VALLEJIMENO					Sí			
TORTOLES DE ESGUEVA	Sí	Sí	Sí	Sí	Sí	Sí	Sí			VALLES DE PALENZUELA	Sí	Sí	Sí	Sí		Sí	Sí	
TOSANTOS	Sí	Sí		Sí			Sí			VALLUERCANES	Sí	Sí		Sí			Sí	Sí
TRESPADERNE	Sí	Sí	Sí	Sí	Sí	Sí	Sí			VALMALA	Sí	Sí		Sí	Sí	Sí	Sí	
TREVIÑO					Sí					VALTIERRA DE ALBACASTRO					Sí			
TUBILLA DEL AGUA	Sí	Sí	Sí	Sí	Sí	Sí	Sí			VID DE BUREBA,LA	Sí	Sí		Sí	Sí		Sí	
TUBILLA DEL LAGO	Sí	Sí	Sí	Sí	Sí	Sí	Sí			VID Y BARRIOS,LA	Sí	Sí	Sí	Sí	Sí	Sí	Sí	
URBEL DEL CASTILLO	Sí	Sí	Sí	Sí		Sí	Sí			VILEÑA	Sí	Sí		Sí		Sí	Sí	
VADOCONDES	Sí	Sí	Sí	Sí			Sí			VILLABASIL DE LOSA					Sí			
VALDEANDE	Sí	Sí		Sí	Sí	Sí	Sí			VILLADIEGO	Sí	Sí	Sí	Sí				Sí
VALDEZATE	Sí	Sí	Sí	Sí		Sí	Sí	Sí		VILLAESCUSA DE ROA	Sí	Sí						Sí
VALDORROS	Sí	Sí	Sí	Sí	Sí	Sí		Sí		VILLAESCUSA LA SOMBRÍA	Sí	Sí		Sí		Sí	Sí	
VALHERMOSA DE VALDIVIELSO					Sí					VILLAESPASA	Sí	Sí						Sí
VALLARTA DE BUREBA	Sí	Sí		Sí			SI			VILLAFRANCA MONTES DE OC	Sí	Sí	Sí	Sí				Sí
VALLE DE LAS NAVAS	Sí	Sí	Sí	Sí	Sí	Sí				VILLAFRUELA	Sí	Sí	Sí	Sí		Sí	Sí	
VALLE DE LOSA	Sí	Sí	Sí	Sí		Sí	Sí	SI		VILLAGALIJO	Sí	Sí		Sí		Sí	Sí	
VALLE DE MANZANEDO	Sí	Sí	Sí	Sí			Sí			VILLAHIZAN DE TREVIÑO					Sí			

COMPETENCIAS DELEGADAS EN DIPUTACIÓN


MUNICIPIOS	URBANA	RÚSTICA	IAE	IVTM	AGUA	VARIOS	TTRESI	IIVT		MUNICIPIOS	URBANA	RÚSTICA	IAE	IVTM	AGUA	VARIOS	TTRESI	IIVT
VILLAHOZ	Sí	Sí	Sí	Sí			Sí	Sí		VILLASANDINO	Sí	Sí	Sí	Sí		Sí	Sí	
VILLALACRE					Sí					VILLASILOS					Sí			
VILLALBA DE DUERO	Sí	Sí	Sí	Sí	Sí	Sí	Sí			VILLASUR DE HERREROS	Sí	Sí	Sí	Sí	Sí	Sí	Sí	
VILLALBILLA DE GUMIEL	Sí	Sí		Sí	Sí	Sí	Sí			VILLATUELDA	Sí	Sí						Sí
VILLALDEMIRO	Sí	Sí		Sí		Sí				VILLAVERDE DEL MONTE	Sí	Sí		Sí	Sí	Sí	Sí	
VILLALMANZO	Sí	Sí	Sí	Sí		Sí	Sí			VILLAVERDE MOGINA	Sí	Sí						Sí
VILLAMAYOR DE LOS MONTES	Sí	Sí	Sí				Sí			VILLAVERDE PEÑAHORADA					Sí			
VILLAMAYOR DE TREVIÑO	Sí	Sí					Sí			VILLAYERNO MORQUILLAS	Sí	Sí	Sí	Sí	Sí	Sí		Sí
VILLAMBISTIA	Sí	Sí	Sí	Sí			Sí			VILLAZOPEQUE	Sí	Sí	Sí	Sí	Sí	Sí		
VILLAMEDIANILLA	Sí	Sí		Sí		Sí	Sí			VILLEGAS	Sí	Sí	Sí	Sí	Sí	Sí	Sí	
VILLAMIEL DE LA SIERRA	Sí	Sí	Sí	Sí		Sí	Sí			VILLORUEBO	Sí	Sí	Sí					Sí
VILLANGOMEZ	Sí	Sí	Sí	Sí	Sí	Sí	Sí	Sí		VILORIA DE RIOJA	Sí	Sí						Sí
VILLANUEVA DE ARGAÑO	Sí	Sí	Sí	Sí				Sí		VILVIESTRE DEL PINAR	Sí	Sí	Sí					Sí
VILLANUEVA DE CARAZO	Sí	Sí		Sí			Sí			VIZCAINOS	Sí	Sí		Sí				Sí
VILLANUEVA DE GUMIEL	Sí	Sí	Sí	Sí			Sí			YUDEGO					Sí			
VILLANUEVA DE TEBA	Sí	Sí	Sí				Sí			ZAEL	Sí	Sí						Sí
VILLAQUIRAN DE INFANTES	Sí	Sí	Sí	Sí		Sí				ZARZOSA DE RIOPISUERGA	Sí	Sí		Sí				
VILLAQUIRAN DE LA PUEBLA	Sí	Sí		Sí	Sí	Sí	Sí			ZAZUAR	Sí	Sí	Sí	Sí				Sí
VILLARCAYO	Sí	Sí	Sí	Sí			Sí			ZUÑEDA	Sí	Sí	Sí	Sí				Sí
VILLARIEZO	Sí	Sí	Sí	Sí	Sí	Sí												





GESTIÓN CATASTRAL (Por oficinas)

Oficina de Zona	901-N	902-N	903-N	904-N	030	Inciden.	Total
Burgos	211	2	4	5	1	354	577
Villadiego	223	9	14	9	1	116	372
Aranda de Duero	483	71	14	17		428	1.013
Briviesca	482	11	9	14		272	788
Lerma	251	14	14	14	1	159	453
Salas de los Infantes	154	5	4	2		138	303
Villarcayo	454	46	25			615	1.140
Medina de Pomar	256	32	13	5	2	120	428
Total	2.514	190	97	66	5	2.202	5.074



POR DOCUMENTO TRAMITADOS

Alteraciones de titular catastral –901-N:	2.514
Nueva construcción, ampliación, reforma o rehab.-902-N:	190
Agregación, agrupación, segregación o división-903-N:	97
Cambio de cultivo o aprov., cambio de uso, derr... 904-N:	66
Cambio de domicilio o modific.de datos personales- 030:	5
Incidencias: recursos, comunicaciones,...:	2.202
Total:	5.074

RECAUDACIÓN VOLUNTARIA DE LIQUIDACIONES DE INGRESO DIRECTO

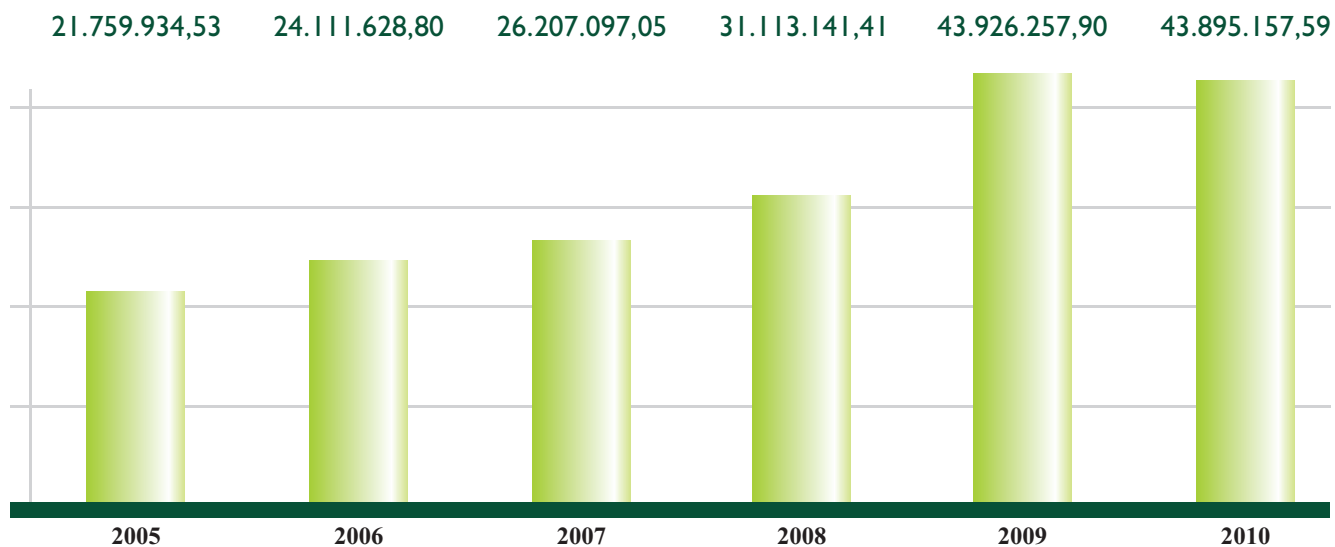

		Total Gest	Recaudado	%Rec	Bajas	%Baj	Pendiente	%Pte.
IBI	Valores	10.061	6.778	67,37	1.078	10,71	1.837	18,26
	Importes	1.415.969,11	1.019.670,58	72,01	131.784,95	9,31	220.519,98	15,57
IAE	Valores	171	104	60,82	13	7,60	45	26,32
	Importes	301.764,83	174.530,07	57,84	5.292,49	1,75	49.015,50	16,24
IVTM	Valores	2.458	2.274	92,51	2	0,08	48	1,95
	Importes	102.236,66	95.676,01	93,58	84,59	0,08	1.652,42	1,62
IIVT	Valores	953	786	82,48	18	1,89	111	11,65
	Importes	262.238,19	194.445,35	74,15	15.298,02	5,83	28.656,70	10,93
AGUAS	Valores	194	105	54,12	3	1,55	31	15,98
	Importes	9.984,77	4.767,34	47,75	81,46	0,82	967,50	9,69
VARIOS	Valores	302	152	50,33	5	1,66	38	12,58
	Importes	13.574,46	6.896,45	50,80	198,13	1,46	1.975,86	14,56
MULTAS	Valores	244	38	15,57	1	0,41	198	81,15
	Importes	15.748,00	2.362,00	15,00	1800,00	0,11	13.218,00	83,93
TTRESI	Valores	1.576	988	62,69	31	1,97	64	29,44
	Importes	42.635,48	26.238,70	61,54	768,04	1,80	12.831,55	30,10
TOTALES	Valores	15.959	11.225	70,54	1.151	7,21	2.772	17,37
	Importes	2.164.151,50	1.524.586,50	70,45	155.307,68	7,18	328.837,51	15,19

Cargos totales liquidaciones



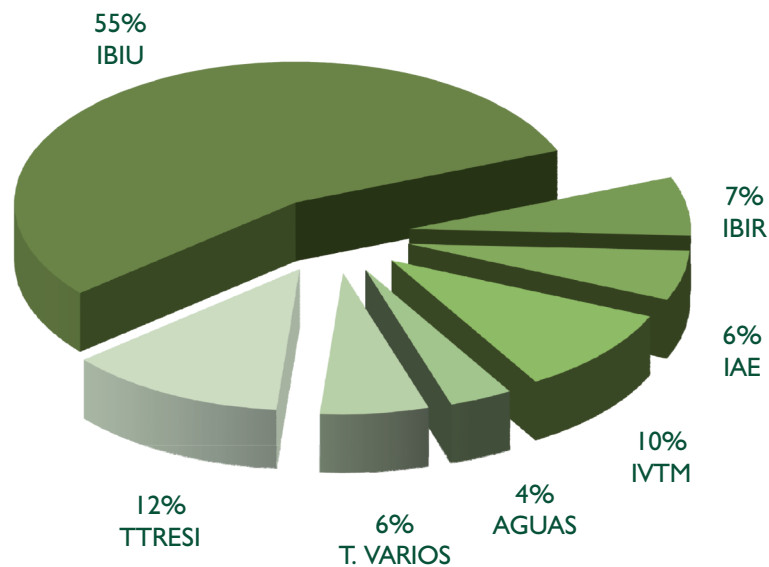
RECAUDACIÓN DE PADRONES

	2010	2009	2008	2007	2006	2005
Importe al cobro	43.895.157,59	43.926.257,90	31.113.141,41	26.207.097,05	24.111.628,80	21.759.934,53
Nº recibos al cobro	735.756,00	855.020,00	541.184,00	503.567,00	491.799,00	492.813,00
importe cobrado	40.857.556,43	40.367.714,29	28.694.600,91	23.908.898,27	22.225.024,15	20.163.702,86
Nº recibos cobrados	681.532,00	787.616,00	508.080,00	468.975,00	457.657,00	457.769,00
% cobro en importe	93,08	91,90	92,23	91,23	92,18	92,66
% recibos cobrados	92,63	92,12	93,88	93,13	93,06	92,89



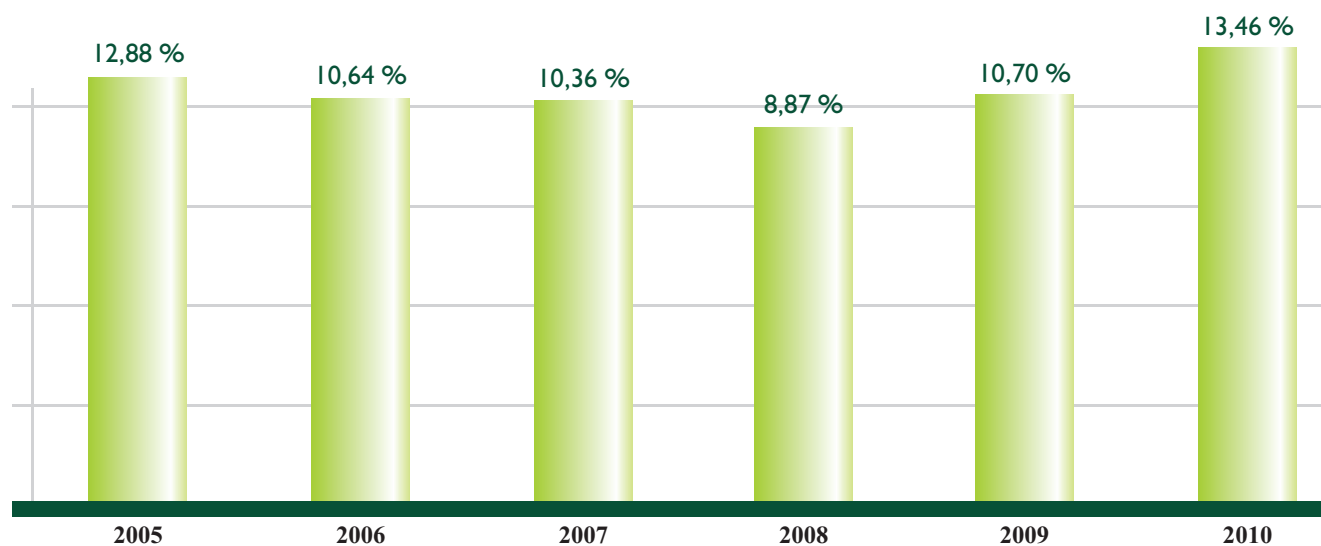
RECAUDACIÓN PADRONES POR CONCEPTOS

	IMPORTE	IMPORTE	IMPORTE	2010	2009	2008	2007	2006	2005
	AL COBRO	COBRADO%	BAJAS	% GESTION	% GESTION	% GESTION	% GESTION	% GESTION	% GESTION
IBIU	23.949.464,32	22.518.704,95	457.733,22	95,94	95,50	95,89	95,94	96,81	96,62
IBIR	2.939.670,32	2.761.305,21	51.651,48	95,69	94,79	96,14	96,71	95,97	95,15
IAE	2.582.648,03	2.345.488,36	148.281,36	96,56	97,83	97,29	98,81	98,44	98,74
IVTM	4.429.463,38	4.066.654,15	15.000,17	92,15	93,95	96,57	95,46	95,66	96,14
AGUAS	1.653.632,48	1.481.834,96	53.300,79	92,83	88,05	92,75	92,00	93,73	94,66
T.VARIOS	2.694.029,46	2.544.473,85	17.320,47	95,09	93,20	95,02	94,72	95,48	94,73
TTRESI	5.646.249,60	5.139.094,95	208.434,30	94,71	92,94				
TOTAL	43.895.157,59	40.857.556,43	951.721,79	95,25	94,60	95,87	95,80	96,37	96,22



RECAUDACIÓN EJECUTIVA

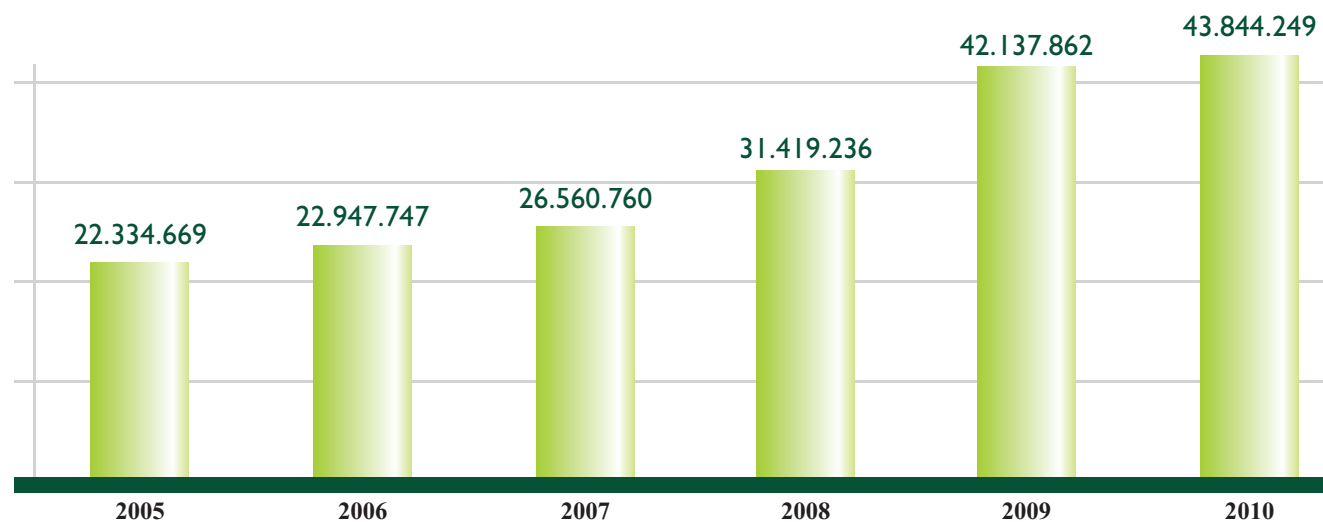
	2010	2010	2009	2009	2008	2008	2007	2007	2006	2005
	Valores	Importes	Valores	Importes	Valores	Importes	Valores	Importes	Importes	Importes
Pendiente inicial	99.150	4.968.262,72	71.949	3.447.323,05	63.529	3.073.956,10	79.118	3.360.837,71	3.082.799,00	2.967.334,44
Recaudación ejecutiva	21.156	1.037.412,36	11.670	717.428,41	15.002	762.288,25	22.570	1.169.972,82	750.301,19	609.796,22
Bajas	18.270	532.195,19	15.192	487.246,77	5.199	614.002,99	18.279	512.760,08	784.435,50	400.947,10
Gestión ejecutiva	39.426	1.569.607,55	26.862	1.204.675,18	20.201	1.376.291,24	40.849	1.682.732,90	1.534.736,69	1.010.743,32
% Recaudación	18,41	19,80	16,22	20,84	23,61	24,80	28,53	34,81	24,34	20,55
% Gestión	41,34	30,48	37,33	35,03	31,80	44,77	51,63	50,07	49,78	34,06
Cargos ejecutiva	43.208	2.803.549,89	54.016	2.726.614,68	21.292	1.272.901,90	21.292	1.272.901,90	1.297.284,98	1.087.415,63
Pendiente final	102.932	6.202.205,06	99.103	4.969.262,55	64.620	2.970.566,76	59.561	2.951.006,71	2.845.347,29	3.044.006,75



% pendiente sobre cargo


RECAUDACIÓN TOTAL

2010	Recaudación	Recaudación	Recaudación	Recaudación
	Voluntaria Padrones	Voluntaria Liquidaciones	Ejecutiva	Total Ejercicio
IBIU	22.518.704,95	1.025.614,74	531.528,53	24.075.848,22
IBIR	2.761.305,21	5.414,94	61.277,39	2.827.997,54
IAE	2.345.488,36	174.530,07	28.284,81	2.548.303,24
IVTM	4.066.654,15	96.952,40	98.708,53	4.262.315,08
AGUAS	1.481.834,96	5.665,43	50.744,63	1.538.245,02
T.VARIOS	2.544.473,85	6.956,45	95.380,76	2.646.811,06
TTRESI	5.139.094,95	208.434,30	160.362,85	5.507.892,10
CERTIF	0,00	0,00	213.181,27	213.181,27
IIVT-plusvalias	0,00	198.934,27	24.721,63	223.655,90
TOTAL	40.857.556,43	1.722.502,60	1.264.190,40	43.844.249,43



incremento anual de ingresos





RESULTADO PRESUPUESTARIO

Gastos	Presupuesto	Extrapresupuestarios	Total
Personal	1.460.148,48	150.000,00	
Gastos corrientes	249.760,91	15.000,00	
Gastos financieros	267.637,53		
Amortizaciones	30.000,00		
Total gastos	2.007.546,92	165.000,00	2.172.546,92

Ingresos por gestión tribut. y recaud.	Presupuesto	Extrapresupuestarios	Total
Tasa sobre trib.gestión y recaudac.	1.088.820,35		1.088.820,35
Tasa sobre trib.recaudac.	181.620,09		181.620,09
Tasa sobre trib.Consorcio	102.054,51		
recargos apremio	243.060,79		243.060,79
costas	78.000,00		78.000,00
Ingresos financieros	210.498,07		210.498,07
Total ingresos	1.904.053,81		1.904.053,81
Diferencia I-G	103.493,11	165.000,00	-268.493,11

ANTICIPO A AYUNTAMIENTOS

Anticipos a Aytos. y Cons. Resid.	Importe
Sobre trib.gestión y recaudac.	24.085.641,02
Sobre trib.recaudac.	4.017.140,49
Sobre trib.Consorcio	3.805.875,15
TOTAL	31.908.656,66



TASA POR PRESTACIÓN DEL SERVICIO

En período voluntario:	porcentaje
Hasta 1.000.000 €	4,00
De 1.000.001 € a 2.000.000€	3,00
De 2.000.001 € a 4.000.000 €	2,50
De 4.000.001 € a 5.000.000 €	2,25
De 5.000.001 € a 7.000.000 €	2,00
De más de 7.000.001 €	1,75

En período ejecutivo: el total del recargo de apremio

Por trabajos de mantenimiento catastral: 28% sobre liquidado



2010

CALENDARIO

Enero							Febrero							Marzo						
L	M	M	J	V	S	D	L	M	M	J	V	S	D	L	M	M	J	V	S	D
				1	2	3	1	2	3	4	5	6	7	1	2	3	4	5	6	7
4	5	6	7	8	9	10	8	9	10	11	12	13	14	8	9	10	11	12	13	14
11	12	13	14	15	16	17	15	16	17	18	19	20	21	15	16	17	18	19	20	21
18	19	20	21	22	23	24	22	23	24	25	26	27	28	22	23	24	25	26	27	28
25	26	27	28	29	30	31								29	30	31				

Abril							Mayo							Junio						
L	M	M	J	V	S	D	L	M	M	J	V	S	D	L	M	M	J	V	S	D
			1	2	3	4					1	2	1	2	3	4	5	6		
5	6	7	8	9	10	11	3	4	5	6	7	8	7	8	9	10	11	12	13	
12	13	14	15	16	17	18	10	11	12	13	14	15	14	15	16	17	18	19	20	
19	20	21	22	23	24	25	17	18	19	20	21	22	21	22	23	24	25	26	27	
26	27	28	29	30			24 ²⁹	25	26	27	28	29	28	29	30					

Julio							31 Agosto							Septiembre						
L	M	M	J	V	S	D	L	M	M	J	V	S	D	L	M	M	J	V	S	D
			1	2	3	4							1	2	3	4	5			
5	6	7	8	9	10	11	2	3	4	5	6	7	6	7	8	9	10	11	12	
12	13	14	15	16	17	18	9	10	11	12	13	14	13	14	15	16	17	18	19	
19	20	21	22	23	24	25	16	17	18	19	20	21	20	21	22	23	24	25	26	
26	27	28	29	30	31		23 ³⁰	24 ³¹	25	26	27	28	27	28	29	30				

Octubre							Noviembre							Diciembre						
L	M	M	J	V	S	D	L	M	M	J	V	S	D	L	M	M	J	V	S	D
			1	2	3	4	1	2	3	4	5	6				1	2	3	4	5
4	5	6	7	8	9	10	8	9	10	11	12	13	6	7	8	9	10	11	12	
11	12	13	14	15	16	17	15	16	17	18	19	20	13	14	15	16	17	18	19	
18	19	20	21	22	23	24	22	23	24	25	26	27	20	21	22	23	24	25	26	
25	26	27	28	29	30	31	29	30					27	28	29	30	31			

Calendario del contribuyente-2010

Fechas

Conceptos

22/03 a 24/05

Impuesto sobre Vehículos de Tracción Mecánica.
Tasa por suministro de aguas y por recogida de basuras (4T/2010)
1ª remesa-liquidaciones ingreso directo.

22/05 a 20/07

Tasa por suministro de aguas y por recogida de basuras (IT/2011)
2ª remesa-liquidaciones ingreso directo

20/07 a 20/09

Impuesto sobre Bienes Inmuebles.
Impuesto sobre Actividades Económicas.
Tasa por tratamiento de residuos sólidos.
Tasa por suministro de aguas anual (cuota fija y cuota variable)
Tasa por recogida de basuras anual
Tasa por suministro de aguas y por recogida de basuras (2T/2011)

20/09 a 22/11

Tasa por suministro de aguas y por recogida de basuras (3T/2011)
3ª y 4ª remesa-liquidaciones ingreso directo.

RECURSOS HUMANOS

Servicio Recaudación

Categoría profesional	Serv.Central	Zonas	Informática
Habilitados nacionales	1		
Técnicos superiores	2		
Analistas-programadores			2
Jefes de Oficina	2	5	
Agentes Tributarios	6	5	
Auxiliar-Programador			1
Agentes Ayudantes	5	6	1
Total general	16	16	4

Distribución funcional:

Red de oficinas	16
Oficinas centrales	20
• Dirección	1
• Gestión tributaria y catastral	6
• Gestión recaudatoria	5
• Zona 2ª de Burgos	2
• Asesoría jurídica	1
• Contabilidad y administración	1
• Servicio de Informática	4
Total general	36



RED DE OFICINAS

Servicio central:

Burgos- 09003. Paseo del Espolón, 34, (C.P.)
Teléfono:947 258647; Fax :947 258646;
e-mail: recaudacion@diputaciondeburgos.es

Zona de Villadiego:

Villadiego-09120. C/Diego Porcelos,3
Teléfono y fax: 947 361888
e-mail: zona3@diputaciondeburgos.es

Zona de Aranda de Duero:

Aranda de Duero-09400. Plaza Virgencilla,7,6°.
Teléfono y fax: 947 513340
e-mail: zona4@diputaciondeburgos.es

Zona de Briviesca- Miranda de Ebro.

Briviesca-09240. C/Santa Encimera, 1.
Teléfono y fax: 947 591418 y 947590735
e-mail: zona6@diputaciondeburgos.es

Miranda de Ebro: C/ Estación,nº25;

Teléfono y fax: 947 311842
e-mail: zona6@diputaciondeburgos.es

Zona de Lerma:

Lerma-09340. C/Audiencia,s/n
Teléfono y fax: 947 170927
e-mail: zona8@diputaciondeburgos.es

Zona de Salas de los Infantes:

Salas de los Infantes- 09600. C/ José Martínez, 2,1°D
Teléfono y fax: 947 380745
e-mail: zona11@diputaciondeburgos.es

Zona de Villarcayo.

Villarcayo-09550. C/ San Roque, 41-bajo
Teléfono y fax: 947 131209
e-mail: zona14@diputaciondeburgos.es

Zona de Medina de Pomar:

Medina de Pomar-09500. Avenida la Ronda, 14-bajo
Teléfono y fax: 947 147094
e-mail: zona15@diputaciondeburgos.es



MUNICIPIO	RUSTICA		URBANA		IAE		IVTM		AGUAS		VARIOS		RESIDUOS		Pendiente Ejecutiva		Tipo Impositivo		
	Nºrecibos	Importe	Nºrecibos	Importe	Nºrecibos	Importe	Nºrecibos	Importe	Nºrecibos	Importe	Nºrecibos	Importe	Nºrecibos	Importe	Nºrecibos	Importe	valorfir	valoribu	valoriae
ABAJAS	322	4.551,81	358	5.435,99	2	212,84	34	1.169,36	0	0,00	67	2.013,35	64	2.016,00	37	759,80	0,6	0,56	1,4
ADRADA DE HAZA	428	4.361,54	449	26.096,88	1	541,07	242	12.806,84	0	0,00	0	0,00	300	9.450,00	110	3.463,41	0,65	0,7	0,8
AGUAS CANDIDAS	573	450,60	462	18.339,24	2	123,24	76	3.092,22	0	0,00	0	0,00	267	8.591,64	74	3.205,81	0,3	0,5	1,2
AGUILAR DE BUREBA	229	5.065,89	278	13.870,00	0	0,00	87	3.074,56	0	0,00	73	1.857,09	177	5.638,50	12	266,37	0,6	0,6	1
ALBILLOS	349	6.779,98	337	22.648,27	3	1.024,19	253	12.390,30	0	0,00	0	0,00	0	0,00	37	1.252,42	0,6	0,4	0,87
ALCOCERO DE MOLA	224	1.335,62	160	4.831,15	1	557,30	0	0,00	0	0,00	0	0,00	79	2.488,50	16	409,98	0,4	0,5	1
ALFOZ DE BRICIA	1.170	5.387,66	648	26.047,85	1	61,62	89	3.350,62	0	0,00	0	0,00	352	11.151,00	219	5.925,98	0,4	0,56	1,4
ALFOZ DE QUINTANADUEÑAS	916	27.600,54	1.432	271.452,65	11	4.937,67	1.421	72.898,95	0	0,00	912	61.335,92	0	0,00	492	58.210,49	0,6	0,4	1,4
ALFOZ DE SANTA GADEA	503	4.829,63	375	30.685,80	0	0,00	164	7.456,39	191	12.224,00	0	0,00	176	5.591,26	207	9.084,41	0,5	0,5	1
ALTABLE	126	4.403,44	146	10.277,65	0	0,00	0	0,00	0	0,00	0	0,00	65	2.047,50	7	111,61	0,8	0,56	1,4
ALTOS,LOS	1.363	2.187,09	1.253	65.590,29	6	43.652,87	245	11.971,52	0	0,00	356	12.837,36	408	12.852,00	311	7.760,69	0,4	0,5	1
AMEYUGO	223	5.032,62	158	37.282,09	14	2.898,50	0	0,00	0	0,00	0	0,00	83	2.614,50	24	1.843,16	0,3	0,6	1
ANGUIX	426	6.044,25	385	29.649,55	3	5.653,46	155	6.366,00	203	7.908,13	171	5.130,00	241	7.767,90	121	7.000,10	0,7	0,6	0,8
ARANDA DE DUERO	0	0,00	0	0,00	0	0,00	0	0,00	0	0,00	0	0,00	20.888	727.370,01	3.230	92.909,82			
ARANDILLA	701	7.264,34	486	35.538,54	1	175,22	0	0,00	0	0,00	0	0,00	408	12.820,52	68	3.488,98	0,8	0,85	1
ARAUZO DE MIEL	853	4.727,74	936	35.770,54	6	3.405,11	340	15.084,94	0	0,00	0	0,00	503	15.954,75	105	2.218,41	0,6	0,5	1
ARAUZO DE SALCE	397	3.304,64	373	14.480,62	0	0,00	0	0,00	0	0,00	0	0,00	199	6.237,03	46	2.482,42	0,8	0,75	0,8
ARAUZO DE TORRE	438	4.073,44	363	14.455,90	0	0,00	0	0,00	0	0,00	0	0,00	150	4.701,39	25	368,99	0,64	0,56	0,8
ARCOS	714	26.275,10	1.465	211.354,33	8	2.802,89	834	42.947,57	0	0,00	0	0,00	0	0,00	395	54.028,02	0,75	0,4	1,4
ARENILLAS DE RIOPISUERGA	616	11.032,25	442	15.762,59	0	0,00	171	7.182,76	0	0,00	0	0,00	221	7.087,50	73	2.652,93	0,6	0,4	1
ARENILLAS DE VILLADIEGO	0	0,00	0	0,00	0	0,00	0	0,00	0	0,00	0	0,00	0	0,00	6	140,01			1,4
ARIJA	207	399,30	879	93.228,25	5	13.931,05	192	8.915,97	428	28.162,41	0	0,00	294	9.552,39	336	17.148,33	0,52	0,65	1,4
ARLANZON	1.241	18.003,04	1.515	123.541,45	0	0,00	341	16.546,12	359	10.905,88	508	24.422,00	773	23.877,42	419	25.457,28	0,75	0,4	1,4
ARMENTIA	0	0,00	0	0,00	0	0,00	0	0,00	70	9.893,82	0	0,00	0	0,00	12	959,19			
ARRAYA DE OCA	160	974,46	183	2.526,09	0	0,00	36	1.434,41	0	0,00	62	1.117,86	53	1.685,25	5	117,09	0,3	0,4	1,4
ATAPUERCA	542	5.769,84	532	18.266,15	10	4.956,46	185	9.752,15	0	0,00	0	0,00	267	8.788,50	99	3.523,60	0,6	0,4	1
AUSINES,LOS	566	7.376,09	615	24.684,15	3	1.677,18	480	23.956,64	0	0,00	0	0,00	226	7.103,30	123	3.839,42	0,6	0,4	1
AVELLANOSA DE MUÑO	617	11.656,10	731	16.025,22	3	762,28	168	5.447,36	157	5.851,21	195	8.817,67	265	8.347,50	44	1.068,85	0,56	0,65	1
AVELLANOSA DEL PARAMO	0	0,00	0	0,00	0	0,00	0	0,00	110	1.782,00	0	0,00	0	0,00	14	225,90			
BAHABON DE ESGUEVA	556	2.536,59	394	13.783,64	2	579,60	104	4.554,68	185	7.276,78	141	6.068,08	197	6.303,94	49	1.830,44	0,3	0,4	1,4
BALBASES,LOS	772	7.159,68	702	31.265,20	7	1.660,30	352	16.565,43	0	0,00	0	0,00	455	14.411,25	98	3.583,68	0,3	0,4	1,4
BAÑOS DE VALDEARADOS	1.278	7.681,51	1.035	69.255,82	0	0,00	426	13.871,51	0	0,00	97	930,09	391	12.332,28	165	3.482,41	0,6	0,6	0,8
BAÑUELOS DE BUREBA	252	1.342,53	219	3.856,69	0	0,00	0	0,00	0	0,00	0	0,00	89	2.866,50	10	177,85	0,3	0,4	1
BARANDA DE MONTIJA	0	0,00	0	0,00	0	0,00	0	0,00	65	2.457,00	0	0,00	0	0,00	4	150,85			
BARBADILLO DE HERREROS	452	670,97	524	28.235,86	0	0,00	0	0,00	257	10.445,52	325	7.002,01	225	7.205,63	75	2.273,01	0,3	0,4	1
BARBADILLO DEL MERCADO	744	1.335,66	724	22.304,53	5	1.416,78	181	10.627,75	0	0,00	267	8.010,00	283	9.040,50	229	10.598,03	0,3	0,4	1
BARBADILLO DEL PEZ	337	1.573,11	385	12.313,00	0	0,00	76	4.359,70	0	0,00	137	2.740,00	140	4.425,75	57	1.343,75	0,65	0,56	1
BARRIO DE MUÑO	131	3.435,20	105	3.347,83	0	0,00	26	1.373,06	24	1.951,15	26	877,35	53	1.669,50	32	452,15	0,8	0,6	1,4
BARRIOS DE BUREBA,LOS	997	14.703,25	1.066	49.435,37	1	182,48	261	8.798,94	0	0,00	0	0,00	595	18.758,25	154	3.650,66	0,7	0,6	1,4
BARRIOS DE COLINA	261	3.439,86	211	6.398,14	2	614,16	78	3.468,32	0	0,00	74	3.660,00	99	3.181,50	40	1.486,53	0,6	0,4	1
BASCONCILLOS DEL TOZO	1.613	15.570,05	1.255	34.204,96	5	1.002,13	367	15.738,40	0	0,00	421	21.050,00	612	19.498,50	356	10.943,28	0,65	0,4	1
BASCUÑANA	348	3.060,93	245	8.319,29	0	0,00	0	0,00	0	0,00	0	0,00	99	3.134,25	56	1.875,08	0,6	0,6	1,4
BELBIMBRE	225	5.031,23	197	5.921,40	0	0,00	53	2.256,69	78	1.877,16	55	1.272,00	129	4.063,50	62	1.915,64	0,8	0,4	1,4
BELORADO	3.202	24.292,50	4.311	484.996,94	31	40.089,92	0	0,00	0	0,00	0	0,00	2.017	66.787,12	969	48.460,74	0,6	0,5	0,8
BERBERANA	291	2.095,10	204	16.464,95	1	144,92	76	4.885,63	202	6.270,86	99	4.950,00	146	4.662,00	127	4.692,51	0,65	0,56	1
BERLANGAS DE ROA	467	32.732,69	429	33.812,21	2	1.083,80	0	0,00	0	0,00	0	0,00	200	6.331,53	149	12.245,24	0,7	0,7	0,8
BERZOSA DE BUREBA	222	3.401,30	219	5.531,25	0	0,00	39	2.166,42	0	0,00	0	0,00	102	3.213,00	58	1.383,41	0,5	0,4	1,4
BOZOO	337	1.948,24	239	18.946,70	0	0,00	0	0,00	0	0,00	0	0,00	114	3.591,00	42	998,04	0,3	0,4	1

MUNICIPIO	RUSTICA		URBANA		IAE		IVTM		AGUAS		VARIOS		RESIDUOS		Pendiente Ejecutiva		Tipo Impositivo		
	Nºrecibos	Importe	Nºrecibos	Importe	Nºrecibos	Importe	Nºrecibos	Importe	Nºrecibos	Importe	Nºrecibos	Importe	Nºrecibos	Importe	Nºrecibos	Importe	valorbir	valoribu	valorlae
BRAZACORTA	396	3.667,16	269	15.584,87	0	0,00	0	0,00	0	0,00	0	0,00	195	6.205,50	45	1.042,71	0,6	0,8	1,4
BRIONGOS DE CERVERA	0	0,00	0	0,00	0	0,00	0	0,00	77	1.693,18	2	1.809,00	0	0,00	15	1.773,42			
BRIVIESCA	1.505	28.059,75	9.896	1.777.908,86	112	86.113,18	4.382	274.191,73	0	0,00	8.025	269.865,30	6.281	221.479,01	2.969	226.073,77	0,75	0,65	1
BUGEDO	192	2.026,08	231	32.588,78	5	780,01	0	0,00	0	0,00	0	0,00	154	4.914,00	33	1.779,65	0,6	0,4	1
BUNIEL	341	4.619,71	965	41.716,81	10	2.099,22	329	16.280,83	0	0,00	0	0,00	0	0,00	244	10.575,70	0,6	0,45	1
BUSTO DE BUREBA	553	11.590,58	539	19.698,17	3	1.157,01	174	8.727,16	295	11.810,05	212	7.104,12	312	9.843,75	75	2.169,81	0,5	0,45	1
BUTRERA	0	0,00	0	0,00	0	0,00	0	0,00	23	367,00	0	0,00	0	0,00	0	0,00			
CABAÑES DE ESGUEVA	548	6.091,77	619	24.522,62	3	1.072,12	252	10.663,70	0	0,00	0	0,00	264	8.339,63	55	2.032,68	0,6	0,5	1,4
CABEZON DE LA SIERRA	283	255,62	204	3.939,67	0	0,00	35	1.681,78	83	1.428,18	64	2.115,84	68	2.220,75	5	18,27	0,3	0,4	1
CALERUEGA	1.105	8.078,23	898	70.285,92	7	1.857,88	0	0,00	0	0,00	0	0,00	425	13.964,75	104	8.237,35	0,4	0,4	1
CAMPILLO DE ARANDA	648	9.016,17	366	22.401,51	1	24,36	0	0,00	0	0,00	0	0,00	284	9.087,75	21	975,36	0,8	0,65	1,4
CAMPOLARA	411	1.782,69	318	8.118,88	1	541,31	0	0,00	0	0,00	0	0,00	94	2.976,75	35	641,25	0,6	0,65	0,8
CANICOSA DE LA SIERRA	670	477,77	647	42.737,41	6	2.994,88	441	23.681,92	0	0,00	0	0,00	423	13.521,38	132	6.895,86	0,6	0,4	1,4
CANTABRANA	230	22,67	228	8.027,26	0	0,00	39	1.243,83	0	0,00	0	0,00	120	3.780,00	18	637,59	0,3	0,4	1
CARAZO	391	1.027,55	247	6.338,97	0	0,00	53	2.804,43	113	1.598,95	106	5.844,89	110	3.480,75	96	6.087,36	0,5	0,4	1,4
CARCEDO DE BUREBA	371	3.985,48	357	11.414,42	2	54.696,91	62	2.596,19	48	992,97	0	0,00	122	3.906,00	49	1.248,04	0,6	0,4	1,4
CARCEDO DE BURGOS	536	2.419,56	881	120.223,44	1	312,91	247	12.335,98	313	27.480,50	230	13.630,00	0	0,00	280	38.773,29	0,65	0,4	1,2
CARDEÑADIJO	314	1.661,02	1.480	230.800,50	8	1.453,25	0	0,00	0	0,00	0	0,00	0	0,00	386	34.147,23	0,6	0,37	1
CARDEÑAJIMENO	904	1.843,13	2.371	337.000,58	8	2.171,43	703	35.472,45	0	0,00	0	0,00	0	0,00	350	47.274,43	0,45	0,4	1,2
CARDEÑUELA RIOPICO	261	1.221,12	220	7.669,48	3	4.970,88	126	6.761,86	0	0,00	81	2.434,05	123	3.874,50	47	1.380,69	0,3	0,4	1,4
CARRIAS	162	3.218,04	220	3.215,06	0	0,00	0	0,00	0	0,00	0	0,00	59	1.874,25	27	1.332,18	0,7	0,5	1
CASCAJARES DE BUREBA	195	1.491,79	183	6.151,31	0	0,00	57	1.682,73	0	0,00	68	3.559,12	94	3.024,00	24	544,77	0,4	0,4	1
CASCAJARES DE LA SIERRA	528	200,58	179	4.670,71	3	568,37	0	0,00	0	0,00	0	0,00	79	2.488,50	9	127,93	0,3	0,4	1,4
CASTELLANOS DE CASTRO	201	794,15	121	2.255,20	1	300,97	89	3.719,16	51	1.645,27	30	630,00	46	1.512,00	5	83,69	0,3	0,4	1,4
CASTIL DE PEONES	467	1.632,02	181	11.490,14	5	3.642,98	56	1.925,40	0	0,00	0	0,00	99	3.118,50	56	1.816,67	0,45	0,45	0,8
CASTILDELGADO	265	1.830,58	159	5.425,46	1	541,73	0	0,00	0	0,00	0	0,00	69	2.315,25	14	320,02	0,3	0,4	1
CASTRILLO DE LA REINA	1.000	1.105,97	1.012	23.990,98	0	0,00	0	0,00	0	0,00	0	0,00	336	10.694,27	64	1.873,89	0,35	0,45	1
CASTRILLO DE LA VEGA	852	15.639,33	1.044	114.221,32	16	5.060,58	0	0,00	0	0,00	0	0,00	591	18.984,26	149	6.715,57	0,6	0,45	0,8
CASTRILLO DE MURCIA	0	0,00	0	0,00	0	0,00	0	0,00	246	6.317,28	0	0,00	0	0,00	26	483,06			1,4
CASTRILLO DE RIOPISUERGA	352	5.031,74	221	5.772,32	0	0,00	0	0,00	0	0,00	0	0,00	0	0,00	33	654,42	0,5	0,5	1
CASTRILLO DE SOLARANA	0	0,00	0	0,00	0	0,00	0	0,00	90	2.720,04	0	0,00	0	0,00	2	28,41			
CASTRILLO DEL VAL	523	2.281,83	806	216.960,87	4	613,51	611	38.430,26	1.147	178.927,92	520	55.780,00	0	0,00	355	44.317,69	0,75	0,5	1,2
CASTRILLO MATAJUDIOS	517	2.146,39	199	2.944,69	0	0,00	59	2.685,17	64	1.861,35	4	9.750,00	56	1.764,00	18	274,28	0,3	0,4	1,4
CASTROJERIZ	2.115	66.658,72	1.937	256.319,51	13	35.105,87	1.058	47.392,75	1.278	79.821,77	776	22.958,00	1.026	33.216,75	1.091	52.706,82	0,6	0,55	1
CAVIA	273	7.089,53	446	30.954,74	2	190,07	335	15.492,86	257	10.742,82	203	12.036,70	0	0,00	173	7.207,06	0,5	0,5	1,4
CAYUELA	289	7.480,61	429	19.691,08	1	382,86	179	7.978,88	207	15.079,79	163	7.402,00	0	0,00	40	1.885,76	0,5	0,45	1,4
CEBRECOS	853	3.807,11	211	5.674,66	0	0,00	0	0,00	0	0,00	0	0,00	101	3.181,50	49	809,51	0,65	0,56	1
CELADA DEL CAMINO	244	6.033,32	261	8.046,65	0	0,00	100	5.314,18	0	0,00	0	0,00	0	0,00	30	1.785,98	0,65	0,4	1
CERECEDA	0	0,00	0	0,00	0	0,00	0	0,00	40	2.592,00	0	0,00	0	0,00	11	712,80			
CEREZO DE RIOTIRON	1.358	24.271,77	1.511	83.782,95	12	37.089,15	0	0,00	0	0,00	0	0,00	846	26.932,50	225	6.045,07	0,9	0,45	1,4
CERRATON DE JUARROS	168	1.642,79	203	5.613,07	0	0,00	63	2.986,17	0	0,00	45	1.352,25	76	2.457,00	34	746,84	0,3	0,4	1,4
CIADONCHA	294	4.487,98	320	11.540,44	0	0,00	0	0,00	0	0,00	0	0,00	159	5.008,50	60	1.798,96	0,5	0,56	1,4
CILLAPERLATA	210	348,25	254	8.112,74	0	0,00	0	0,00	0	0,00	66	6.600,00	88	2.772,00	17	752,08	0,3	0,4	1
CILLERUELO DE ABAJO	790	15.643,09	725	28.133,14	7	1.757,54	279	10.112,53	0	0,00	0	0,00	410	13.038,64	97	1.944,01	0,7	0,5	1,4
CILLERUELO DE ARRIBA	390	2.014,99	396	11.048,38	0	0,00	54	2.054,11	101	4.084,73	76	7.226,76	109	3.433,50	39	1.173,15	0,3	0,4	1,4
CIRUELOS DE CERVERA	545	3.228,12	436	19.108,92	0	0,00	97	4.035,66	149	4.480,21	183	6.049,98	217	6.890,63	71	2.083,37	0,55	0,65	1
COGOLLOS	548	8.274,51	1.090	86.023,48	7	2.935,59	378	19.259,14	386	13.995,63	320	11.593,29	0	0,00	400	24.912,60	0,7	0,5	1,4
CONDADO DE TREVIÑO	2.251	63.660,86	3.354	542.389,88	10	2.182,76	1.636	87.237,29	0	0,00	1.848	80.076,00	2.121	67.370,65	1.476	120.151,47	0,5	0,6	1

MUNICIPIO	RUSTICA		URBANA		IAE		IVTM		AGUAS		VARIOS		RESIDUOS		Pendiente Ejecutiva		Tipo Impositivo		
	Nºrecibos	Importe	Nºrecibos	Importe	Nºrecibos	Importe	Nºrecibos	Importe	Nºrecibos	Importe	Nºrecibos	Importe	Nºrecibos	Importe	Nºrecibos	Importe	valorbir	valorbiu	valorlae
CONTRERAS	538	1.214,92	575	18.051,65	0	0,00	118	5.217,04	0	0,00	0	0,00	211	6.709,50	125	2.214,15	0,3	0,4	1,4
CORUÑA DEL CONDE	1.341	4.098,68	488	13.475,06	4	845,66	0	0,00	0	0,00	0	0,00	379	11.938,50	148	2.367,14	0,4	0,45	1,2
COVARRUBIAS	1.317	5.935,63	1.265	204.218,65	8	2.752,09	0	0,00	0	0,00	0	0,00	757	24.633,04	313	14.516,90	0,8	0,65	1
CRIALES DE LOSA	0	0,00	0	0,00	0	0,00	0	0,00	127	5.756,98	0	0,00	0	0,00	9	302,46			
CUBILLO DEL CAMPO	350	619,22	294	9.763,59	3	1.244,44	91	4.465,40	0	0,00	0	0,00	0	0,00	23	1.126,40	0,3	0,4	1
CUBILLOS DEL ROJO	0	0,00	0	0,00	0	0,00	0	0,00	53	2.862,00	0	0,00	0	0,00	7	375,50			
CUBO DE BUREBA	307	3.340,84	433	13.246,35	2	605,80	0	0,00	0	0,00	0	0,00	217	6.835,50	55	1.637,71	0,4	0,4	1
CUEVA DE ROA,LA	333	15.784,55	204	6.299,49	2	922,35	105	5.569,74	0	0,00	78	1.641,12	90	2.835,00	68	2.188,45	0,7	0,5	0,8
CUEVAS DE SAN CLEMENTE	255	641,92	322	12.267,35	2	916,76	54	2.665,61	0	0,00	0	0,00	178	5.662,13	26	1.032,63	0,65	0,56	1
ENCIO	237	1.178,72	94	3.608,15	1	362,29	0	0,00	0	0,00	0	0,00	51	1.606,50	6	125,93	0,3	0,4	1
ENTRAMBOSRIOS	0	0,00	0	0,00	0	0,00	0	0,00	95	2.462,40	0	0,00	0	0,00	1	25,68			
ESCOBADOS DE ARRI	0	0,00	0	0,00	0	0,00	0	0,00	37	360,38	0	0,00	0	0,00	0	0,00			
ESPINOSA DE CERVERA	379	3.058,82	341	6.521,25	0	0,00	0	0,00	0	0,00	0	0,00	152	4.803,75	41	444,97	0,6	0,4	1
ESPINOSA DE LOS MONTEROS	2.025	47.293,17	3.360	419.070,02	34	80.702,99	1.677	96.587,64	53	2.332,80	0	0,00	2.204	77.263,84	1.257	81.488,93	0,45	0,5	1
ESPINOSA DEL CAMINO	184	2.560,46	184	2.721,75	0	0,00	31	976,89	0	0,00	0	0,00	28	882,00	30	306,09	0,65	0,56	1,4
ESTEPAR	1.642	74.376,91	1.532	75.981,07	10	3.451,72	0	0,00	0	0,00	0	0,00	0	0,00	381	13.588,51	0,65	0,4	1
EZQUERRA	0	0,00	0	0,00	0	0,00	0	0,00	22	571,12	22	550,00	0	0,00	1	25,96			
FONTIOSO	320	3.466,96	315	6.375,01	11	1.969,22	0	0,00	0	0,00	0	0,00	108	3.402,00	44	826,63	0,5	0,5	1
FRANDOVINEZ	161	13.773,37	289	23.018,99	3	608,53	113	5.118,55	0	0,00	0	0,00	0	0,00	60	4.871,35	0,9	0,5	1,4
FRESNEDA DE SIERRA TIRON	452	1.716,45	279	13.743,27	0	0,00	98	3.934,99	184	4.374,11	110	2.750,00	134	4.221,00	78	2.311,26	0,3	0,4	1
FRESNEÑA	418	3.115,33	248	5.917,81	1	1.265,92	0	0,00	0	0,00	0	0,00	105	3.386,25	29	384,78	0,6	0,4	1
FRESNILLO DE LAS DUEÑAS	1.090	27.755,11	617	80.723,46	4	4.379,90	0	0,00	0	0,00	0	0,00	305	9.749,25	217	10.627,60	0,75	0,45	0,8
FRESNO DE RIOTIRON	384	2.363,60	436	16.741,22	0	0,00	205	8.968,65	0	0,00	0	0,00	221	6.977,25	82	1.801,92	0,6	0,5	0,8
FRESNO DE RODILLA	268	2.529,35	145	20.125,38	2	8.353,95	0	0,00	0	0,00	0	0,00	0	0,00	21	538,85	0,6	0,4	1
FRIAS	706	5.507,00	1.236	99.743,35	2	643,55	0	0,00	0	0,00	58	1.404,07	635	20.384,44	185	12.957,57	0,5	0,63	1
FUENTEBUREBA	319	6.605,09	314	20.559,49	2	947,46	55	2.502,80	0	0,00	0	0,00	192	6.174,00	91	7.196,37	0,65	0,65	1
FUENTECEN	1.358	18.988,01	762	68.430,70	5	12.127,76	324	12.788,48	0	0,00	320	8.125,84	432	13.855,28	411	12.994,80	0,75	0,7	1
FUENTELCESPED	741	12.862,12	682	37.279,41	2	171,43	239	7.292,58	273	6.464,35	302	10.892,58	240	7.560,00	197	4.548,57	0,8	0,4	1,4
FUENTELISENDO	398	4.759,97	485	15.259,93	2	1.457,96	150	4.348,72	0	0,00	114	2.028,38	213	6.733,13	70	1.412,38	0,65	0,4	0,8
FUENTEMOLINOS	603	5.229,11	313	11.694,78	0	0,00	129	5.273,48	0	0,00	112	3.290,72	151	4.756,50	97	1.920,39	0,65	0,6	1
FUENTENEbro	902	5.745,77	479	13.448,95	0	0,00	0	0,00	0	0,00	0	0,00	368	11.592,00	73	1.003,27	0,6	0,6	0,8
FUENTESPINA	1.000	5.970,32	1.208	206.661,01	10	5.259,78	752	35.768,17	0	0,00	44	1.035,23	532	16.994,25	585	43.966,57	0,8	0,6	1,4
GALBARROS	135	1.536,83	216	14.839,92	2	9.970,08	35	1.323,97	0	0,00	31	1.782,19	35	1.102,50	10	329,41	0,5	0,5	1
GALLEGA,LA	242	535,51	233	4.832,30	0	0,00	61	3.280,26	107	3.518,05	56	3.936,67	77	2.504,25	129	6.216,30	0,65	0,4	0,8
GAYANGOS	0	0,00	0	0,00	0	0,00	0	0,00	101	5.794,98	0	0,00	0	0,00	8	548,90			
GRIJALBA	335	5.979,56	248	7.495,42	0	0,00	107	4.705,20	0	0,00	93	1.123,87	119	3.748,50	102	1.631,25	0,6	0,4	1
GRISALEÑA	337	5.689,39	347	11.629,82	1	225,73	50	1.809,89	0	0,00	57	1.712,85	102	3.213,00	67	1.458,72	0,65	0,56	1
GUMIEL DE IZAN	0	0,00	0	0,00	0	0,00	0	0,00	0	0,00	0	0,00	747	23.932,19	95	2.509,52			
GUMIEL DE MERCADO	684	44.052,66	692	68.314,63	12	6.608,78	472	18.978,56	0	0,00	0	0,00	375	11.907,00	313	13.045,54	0,55	0,5	0,8
HACINAS	617	1.848,13	831	26.141,05	0	0,00	141	7.225,47	277	8.572,87	213	6.867,00	256	8.190,00	58	1.107,04	0,5	0,4	1,4
HAZA	3.181	22.506,49	134	9.930,07	1	7.994,70	47	1.968,92	0	0,00	32	961,60	46	1.575,00	387	4.192,51	0,9	0,6	1
HONTANAS	191	1.014,72	148	3.011,65	1	6,50	102	3.743,12	69	1.205,28	35	1.188,22	51	1.669,50	89	2.290,41	0,3	0,4	1,4
HONTANGAS	743	6.492,07	426	13.204,42	0	0,00	102	4.251,80	0	0,00	0	0,00	177	5.575,50	97	1.406,56	0,65	0,5	0,8
HONTORIA DE LA CANTERA	347	8.091,01	319	5.504,19	3	7.502,24	132	5.356,78	0	0,00	166	72.094,73	0	0,00	56	20.799,58	0,65	0,15	1,4
HONTORIA DE VALDEARADOS	728	15.225,19	595	26.767,15	2	543,50	0	0,00	0	0,00	0	0,00	511	16.285,50	114	5.366,31	0,64	0,56	0,8
HONTORIA DEL PINAR	1.070	6.389,59	1.564	84.388,73	7	2.367,55	679	34.068,31	0	0,00	691	29.985,64	915	29.200,51	305	9.559,16	0,65	0,4	1,4
HORMAZAS,LAS	250	4.140,39	271	6.853,67	0	0,00	122	4.130,37	117	1.516,32	85	1.275,00	124	3.906,00	23	455,06	0,6	0,4	1
HORNILLOS DEL CAMINO	232	4.802,75	189	5.675,69	0	0,00	72	2.936,31	0	0,00	62	3.524,50	0	0,00	12	199,84	0,65	0,4	1

MUNICIPIO	RUSTICA		URBANA		IAE		IVTM		AGUAS		VARIOS		RESIDUOS		Pendiente Ejecutiva		Tipo Impositivo		
	Nºrecibos	Importe	Nºrecibos	Importe	Nºrecibos	Importe	Nºrecibos	Importe	Nºrecibos	Importe	Nºrecibos	Importe	Nºrecibos	Importe	Nºrecibos	Importe	valorbir	valorbiu	valorlae
HORRA,LA	732	28.151,07	677	71.572,82	10	7.282,80	0	0,00	0	0,00	0	0,00	404	12.911,07	148	5.779,17	0,75	0,63	0,8
HORTIGUELA	763	2.466,01	767	55.367,00	1	114,74	116	5.073,14	0	0,00	0	0,00	401	12.647,32	82	3.343,88	0,65	0,6	1,4
HOYALES DE ROA	938	10.291,96	774	40.695,06	2	1.094,58	211	8.432,41	0	0,00	243	7.125,00	324	10.284,75	327	7.189,22	0,65	0,6	1
HUERMECES	425	6.497,42	306	181.873,84	4	96.821,90	129	4.060,26	100	3.497,36	120	2.163,60	0	0,00	59	1.719,20	0,3	0,56	1
HUERTA DE ARRIBA	421	990,72	399	9.609,56	0	0,00	113	6.060,42	296	4.522,88	158	3.950,00	147	4.709,25	44	1.249,40	0,6	0,4	1,4
HUERTA DEL REY	2.124	3.295,17	2.347	103.961,10	22	8.436,40	955	44.712,55	0	0,00	0	0,00	1.185	37.957,52	497	31.964,27	0,3	0,4	0,8
HUESPEDA DE CADERECHAS	0	0,00	0	0,00	0	0,00	0	0,00	39	3.518,16	0	0,00	0	0,00	9	1.141,69			
HUMADA	1.470	7.597,38	784	15.030,88	1	636,81	178	8.131,23	0	0,00	218	5.146,72	342	10.788,75	193	3.787,91	0,45	0,4	1,4
HUMIENTA	0	0,00	0	0,00	0	0,00	0	0,00	73	1.388,42	0	0,00	0	0,00	0	0,00			
HURONES	190	4.069,95	211	9.899,79	1	97,93	85	3.729,58	93	628,14	60	1.081,80	0	0,00	61	1.191,67	0,65	0,4	1,4
BEAS DE JUARROS	1.828	21.680,53	3.439	146.822,28	11	6.023,63	0	0,00	0	0,00	557	36.811,08	1.449	45.871,89	324	14.907,73	0,65	0,4	1,4
BRILLOS	270	3.447,49	188	4.916,93	0	0,00	0	0,00	0	0,00	0	0,00	89	2.803,50	48	986,37	0,6	0,55	0,8
IGLESIARRUBIA	280	3.338,69	293	7.365,29	0	0,00	52	2.189,17	99	2.147,35	69	2.084,93	103	3.244,50	70	1.926,86	0,56	0,65	1
IGLESIAS	403	3.150,81	399	9.211,31	1	236,49	0	0,00	229	4.025,83	0	0,00	0	0,00	39	1.243,78	0,4	0,4	1,4
SAR	1.032	12.431,12	823	35.302,39	0	0,00	362	13.663,81	399	7.678,72	261	13.050,00	0	0,00	161	4.426,76	0,3	0,4	1
TERO DEL CASTILLO	303	1.833,46	243	6.674,59	1	341,20	113	4.586,26	135	6.268,86	98	3.539,06	109	3.433,50	44	723,61	0,3	0,4	1,4
U.VEC.BARRIOS DE COLINA	0	0,00	0	0,00	0	0,00	0	0,00	0	0,00	0	0,00			2	36,65			
JARAMILLO DE LA FUENTE	343	1.077,57	302	5.783,12	0	0,00	20	951,03	0	0,00	87	2.262,00	78	2.535,75	23	247,59	0,6	0,56	1
JARAMILLO QUEMADO	261	455,72	245	2.418,32	0	0,00	0	0,00	0	0,00	0	0,00	51	1.622,25	8	101,45	0,3	0,4	1
JUNTA DE TRASLALOMA	807	9.876,75	620	24.853,74	2	1.027,24	200	8.483,22	0	0,00	256	7.680,00	324	10.237,51	197	7.913,41	0,65	0,45	1
JUNTA DE VILLALBA DE LOS	425	3.492,07	260	20.237,17	3	249,78	100	6.463,00	135	11.726,53	135	4.860,00	161	5.213,25	225	13.528,45	0,65	0,56	1
JURISDICCION DE LARA	649	2.363,51	359	3.567,44	0	0,00	45	1.582,08	125	1.620,00	110	2.667,00	101	3.181,52	45	1.011,89	0,6	0,4	1
JURISDICCION SAN ZADORNI	342	1.790,03	280	13.999,46	3	636,80	0	0,00	0	0,00	0	0,00	155	4.937,63	81	1.892,74	0,65	0,56	1
LERMA	5.054	58.251,79	5.173	584.648,14	75	48.099,90	2.338	155.309,63	0	0,00	0	0,00	2.531	83.505,81	1.741	107.642,11	0,65	0,56	1,4
LLANO DE BUREBA	260	1.814,35	268	7.395,76	0	0,00	94	2.716,72	128	1.969,92	0	0,00	141	4.504,50	18	499,87	0,3	0,4	0,8
MADRIGAL DEL MONTE	501	3.259,00	656	18.917,40	1	300,97	191	7.100,14	167	6.461,07	172	4.324,64	231	7.474,96	66	1.632,53	0,56	0,4	1,4
MADRIGALEJO DEL MONTE	540	27.725,43	479	42.410,52	14	3.415,52	237	13.348,75	0	0,00	0	0,00	247	7.906,50	158	9.974,60	0,65	0,45	1,4
MAHAMUD	572	14.604,27	593	17.938,96	1	541,81	104	5.712,70	231	7.926,28	161	4.838,05	287	9.103,50	114	5.337,48	0,65	0,56	1,4
MAMBRILLA DE CASTREJON	564	4.046,13	292	11.073,86	0	0,00	0	0,00	0	0,00	0	0,00	172	5.418,00	181	3.396,48	0,4	0,5	1
MAMBRILLAS DE LARA	615	5.294,76	478	17.183,06	0	0,00	50	2.087,56	0	0,00	0	0,00	185	5.827,50	134	4.871,50	0,65	0,5	1
MAMOLAR	310	1.587,11	273	6.159,96	0	0,00	29	1.184,52	153	4.120,26	85	2.975,00	136	4.284,00	17	237,80	0,5	0,5	0,8
MANCILES	119	1.283,38	92	1.124,40	0	0,00	0	0,00	0	0,00	0	0,00	16	504,00	12	242,33	0,6	0,4	1
MANCOMUNIDAD NOROESTE BURGOS	0	0,00	0	0,00	0	0,00	0	0,00	0	0,00	4.292	246.381,06	0	0,00	343	21.450,00			
MANSILLA DE BURGOS	0	0,00	0	0,00	0	0,00	0	0,00	216	4.764,94	0	0,00	0	0,00	19	901,80			
MASA	0	0,00	0	0,00	0	0,00	0	0,00	0	0,00	0	0,00			7	146,52			
MAZUELA	247	2.516,54	338	5.385,10	0	0,00	85	3.380,30	0	0,00	0	0,00	141	4.473,00	23	596,34	0,3	0,4	1,4
MECERREYES	747	5.079,27	768	38.308,61	5	3.854,97	0	0,00	0	0,00	0	0,00	405	12.867,75	100	12.277,06	0,65	0,56	1
MEDINA DE POMAR	3.117	87.527,27	15.216	1.816.382,23	86	40.135,84	4.654	248.324,28	0	0,00	37.066	380.038,41	9.816	325.434,33	7.166	277.941,82	0,9	0,56	1
MELGAR DE FERNAMENTAL	1.378	45.696,70	2.258	277.929,56	25	17.323,58	1.659	84.261,39	0	0,00	1.168	43.659,00	1.511	49.235,32	1.001	53.074,06	0,7	0,5	0,8
MERINDAD DE CUESTA URRIA	1.375	25.862,88	1.773	55.177,92	2	604,89	474	20.437,26	606	51.101,52	748	28.175,00	750	24.105,40	740	29.239,99	0,7	0,4	1,2
MERINDAD DE MONTIJA	1.918	6.855,17	2.845	222.749,95	12	3.208,47	1.014	44.277,57	902	37.696,81	1.422	29.335,34	1.342	42.871,50	1.312	46.562,05	0,3	0,4	1
MERINDAD DE RIO UBIERNA	2.304	24.847,71	3.266	222.071,68	41	194.592,32	1.502	71.866,54	0	0,00	1.058	39.611,66	0	0,00	928	64.409,27	0,3	0,4	1,4
MERINDAD DE SOTOSCUEVA	2.590	9.955,97	2.427	99.845,56	3	586,59	500	19.710,29	316	10.295,85	0	0,00	995	31.523,63	859	24.791,75	0,56	0,56	1
MERINDAD DE VALDEPORRES	2.507	6.986,96	1.636	384.681,14	11	141.266,17	428	22.289,99	815	44.682,78	0	0,00	1.029	32.949,00	1.037	31.229,45	0,65	0,65	1
MERINDAD DE VALDIVIELSO	2.192	14.245,17	1.748	97.864,21	2	24.803,34	400	19.196,94	0	0,00	0	0,00	793	25.129,13	1.121	32.422,49	0,65	0,4	1
MILAGROS	1.006	9.558,11	931	85.802,08	20	14.131,78	0	0,00	0	0,00	0	0,00	416	13.788,34	127	4.923,15	0,63	0,63	0,8
MIRANDA DE EBRO	0	0,00	0	0,00	0	0,00	0	0,00	0	0,00	0	0,00	21.573	718.498,78	5.671	156.255,19			
MIRAVECHE	518	3.820,34	363	13.310,68	1	646,69	0	0,00	0	0,00	0	0,00	175	5.512,50	76	5.358,83	0,65	0,4	1

MUNICIPIO	RUSTICA		URBANA		IAE		IVTM		AGUAS		VARIOS		RESIDUOS		Pendiente Ejecutiva		Tipo Impositivo		
	Nºrecibos	Importe	Nºrecibos	Importe	Nºrecibos	Importe	Nºrecibos	Importe	Nºrecibos	Importe	Nºrecibos	Importe	Nºrecibos	Importe	Nºrecibos	Importe	valorbir	valoribu	valorlae
MODUBAR DE LA CUESTA	0	0,00	0	0,00	0	0,00	0	0,00	75	486,75	114	3.425,70	0	0,00	12	219,00			1,4
MODUBAR DE LA EMPAREDADA	243	4.633,93	865	130.783,79	4	14.077,02	396	21.456,74	0	0,00	380	20.194,56	0	0,00	325	30.133,04	0,6	0,45	1,4
MONASTERIO DE LA SIERRA	260	491,92	297	5.500,16	0	0,00	0	0,00	0	0,00	0	0,00	65	2.047,50	11	163,72	0,8	0,65	1
MONASTERIO DE RODILLA	375	5.498,23	328	108.547,10	6	56.266,39	249	11.222,43	147	2.467,56	139	11.514,00	0	0,00	122	7.197,69	0,3	0,4	1
MONCALVILLO DE LA SIERRA	380	53,42	299	8.045,65	0	0,00	0	0,00	0	0,00	0	0,00	120	3.795,75	6	188,59	0,35	0,45	1
MONTEBARRIO DE DEMANDA	194	1.294,13	316	8.002,50	0	0,00	0	0,00	0	0,00	0	0,00	99	3.118,50	32	563,65	0,75	0,4	1
MONTORIO	431	1.421,44	247	59.372,53	7	27.965,22	229	11.975,66	185	6.956,69	154	5.800,00	0	0,00	57	2.331,18	0,3	0,4	1
MONTUENGA	0	0,00	0	0,00	0	0,00	0	0,00	68	1.807,90	0	0,00	0	0,00	1	22,47			
MORADILLO DE ROA	980	4.434,91	431	16.896,30	1	462,48	215	9.233,02	0	0,00	0	0,00	206	6.489,00	47	1.155,32	0,65	0,5	0,8
MORAZA	0	0,00	0	0,00	0	0,00	0	0,00	0	0,00	0	0,00			4	77,04			
NAVA DE ROA	717	5.347,77	470	25.146,26	3	920,48	0	0,00	0	0,00	0	0,00	273	8.615,25	129	3.313,68	0,4	0,5	1
NAVAS DE BUREBA	168	2.314,23	135	5.527,93	0	0,00	0	0,00	0	0,00	0	0,00	86	2.709,00	1	31,50	0,65	0,56	1,4
NEBREDA	700	3.021,45	403	12.248,82	0	0,00	93	4.302,57	141	3.857,29	81	2.434,05	197	6.181,89	115	2.663,67	0,65	0,56	1,4
NEILA	356	1.683,74	593	15.430,11	0	0,00	0	0,00	0	0,00	0	0,00	235	7.182,00	71	1.693,49	0,6	0,4	1
NIDAGUILA	0	0,00	0	0,00	0	0,00	0	0,00	0	0,00	0	0,00			6	111,48			
NOCECO	0	0,00	0	0,00	0	0,00	0	0,00	52	1.965,60	0	0,00	0	0,00	12	453,60			
OLMEDILLO DE ROA	845	11.777,94	538	27.741,53	7	13.597,14	211	8.766,74	0	0,00	445	9.285,18	282	8.883,00	238	6.868,58	0,72	0,58	0,8
OLMILLOS DE MUÑO	184	2.412,80	197	3.643,99	0	0,00	54	2.095,12	54	1.328,22	31	1.240,00	88	2.787,75	32	463,90	0,5	0,5	1,4
OLMILLOS DE SASAMON	0	0,00	0	0,00	0	0,00	0	0,00	220	17.300,06	0	0,00	0	0,00	10	929,31			1,4
OÑA	2.630	6.781,45	3.097	184.882,70	11	2.804,14	0	0,00	0	0,00	0	0,00	1.756	55.873,20	558	16.030,25	0,3	0,6	0,8
OQUILLAS	362	4.609,09	157	7.050,11	2	1.270,44	0	0,00	0	0,00	0	0,00	129	4.173,75	41	994,37	0,8	0,7	1,4
ORBANEJA RIOPICO	452	3.202,27	508	25.487,33	2	666,86	215	13.294,17	128	5.329,54	274	7.350,23	253	7.969,50	174	8.235,44	0,9	0,4	1,4
OZANA	0	0,00	0	0,00	0	0,00	0	0,00	40	1.635,53	0	0,00	0	0,00	2	131,26			
PADILLA DE ABAJO	357	7.599,87	287	14.298,22	0	0,00	115	4.079,22	0	0,00	0	0,00	177	5.717,25	56	1.488,79	0,7	0,5	0,8
PADILLA DE ARRIBA	318	2.575,38	345	9.844,14	0	0,00	0	0,00	0	0,00	0	0,00	194	6.111,00	55	1.187,88	0,8	0,4	1
PADRONES DE BUREBA	230	79,52	254	7.766,93	0	0,00	29	1.216,70	0	0,00	0	0,00	103	3.244,50	45	2.566,80	0,3	0,5	1
PALACIOS DE BENAVER	0	0,00	0	0,00	0	0,00	0	0,00	143	7.398,87	68	3.650,00	0	0,00	6	273,24			
PALACIOS DE LA SIERRA	1.041	1.511,01	1.436	98.721,97	11	14.877,03	623	37.257,03	0	0,00	0	0,00	808	25.874,90	176	7.842,64	0,75	0,4	1,4
PALACIOS DE RIOPISUERGA	371	5.145,51	145	2.692,39	0	0,00	0	0,00	0	0,00	0	0,00	54	1.693,13	64	1.052,92	0,6	0,4	1,4
PALAZUELOS DE LA SIERRA	257	755,44	333	29.957,47	1	10.710,90	53	2.688,01	132	1.619,80	96	2.904,00	121	3.874,50	6	112,48	0,3	0,4	1
PALAZUELOS DE MUÑO	230	4.048,34	208	9.178,75	0	0,00	70	2.928,44	82	9.830,28	82	4.100,00	125	3.929,63	43	963,70	0,7	0,5	1,4
PAMPLIEGA	362	15.910,52	684	41.196,01	2	962,75	294	15.139,97	735	19.541,78	308	13.170,00	466	15.104,26	298	9.749,62	0,65	0,4	1,4
PANCORBO	652	4.312,68	715	146.235,76	18	21.006,43	438	21.658,98	0	0,00	0	0,00	558	18.275,54	235	11.526,18	0,45	0,56	1
PARDILLA	646	3.628,33	218	9.942,54	0	0,00	0	0,00	0	0,00	0	0,00	185	6.024,38	9	386,61	0,6	0,6	0,8
PARTIDO SIERRA TOBALINA	399	2.235,17	317	12.684,15	0	0,00	50	2.639,54	0	0,00	0	0,00	118	3.843,00	125	4.229,73	0,5	0,65	1
PEDROSA DE DUERO	2.075	39.683,53	1.502	101.331,20	10	3.399,57	0	0,00	0	0,00	0	0,00	768	24.491,25	442	11.101,15	0,75	0,8	1,05
PEDROSA DE RIO URBEL	741	20.381,78	608	245.244,46	2	122.008,79	311	11.014,57	246	1.916,34	209	7.383,97	0	0,00	191	5.927,13	0,5	0,5	1,4
PEDROSA DE VALDEPORRES	0	0,00	0	0,00	0	0,00	0	0,00	0	12.969,32	0	0,00			16	526,44			
PEDROSA DEL PARAMO	201	3.199,11	174	5.204,66	0	0,00	149	7.275,18	0	0,00	0	0,00	72	2.268,00	9	197,33	0,65	0,4	1
PEDROSA DEL PRINCIPE	589	25.029,57	320	79.631,33	4	53.338,00	163	6.947,13	0	0,00	149	1.352,98	198	6.300,00	122	10.855,17	0,6	0,6	1
PEÑALBA DE CASTRO	0	0,00	0	0,00	0	0,00	0	0,00	0	0,00	0	0,00			1	19,29			
PEÑARANDA DE DUERO	2.594	12.851,52	1.172	40.627,08	9	2.089,79	0	0,00	0	0,00	8	1.417,70	824	26.349,75	333	6.093,31	0,5	0,4	0,8
PERAL DE ARLANZA	359	11.323,11	536	11.959,26	1	542,73	243	9.210,40	567	9.956,04	128	5.120,00	252	7.953,79	57	1.790,81	0,6	0,4	1
PIERNIGAS	234	2.650,49	242	7.579,23	0	0,00	53	1.843,34	0	0,00	0	0,00	98	3.087,00	21	810,27	0,65	0,65	1,4
PINEDA DE LA SIERRA	299	3.440,91	305	44.578,08	5	848,04	90	5.134,20	222	5.711,54	144	5.556,22	178	5.733,00	127	4.740,73	0,4	0,4	1
PINEDA TRASMONTE	613	1.936,47	524	10.485,36	1	541,31	145	5.637,33	176	6.962,08	120	8.073,88	231	7.276,50	25	427,44	0,3	0,4	1,4
PINILLA DE LOS BARRUECOS	620	1.930,53	414	21.745,89	1	465,60	91	4.936,50	235	7.106,40	163	4.890,00	202	6.447,28	149	4.405,60	0,5	0,5	0,8
PINILLA DE LOS MOROS	745	420,49	314	3.245,07	0	0,00	0	0,00	0	0,00	0	0,00	69	2.205,00	8	118,43	0,3	0,4	1,4

MUNICIPIO	RUSTICA		URBANA		IAE		IVTM		AGUAS		VARIOS		RESIDUOS		Pendiente Ejecutiva		Tipo Impositivo		
	Nºrecibos	Importe	Nºrecibos	Importe	Nºrecibos	Importe	Nºrecibos	Importe	Nºrecibos	Importe	Nºrecibos	Importe	Nºrecibos	Importe	Nºrecibos	Importe	valorbir	valorbiu	valorlae
PINILLA TRASMONTE	874	9.658,39	458	18.355,30	0	0,00	200	7.820,82	203	5.933,65	210	7.304,00	0	0,00	117	2.614,00	0,5	0,5	0,8
POZA DE LA SAL	1.690	7.606,07	1.705	312.506,65	7	126.516,83	255	11.683,83	0	0,00	0	0,00	894	28.523,31	485	17.763,79	0,7	0,6	1,4
PRADANOS DE BUREBA	258	3.801,51	206	15.233,43	2	255,83	67	2.350,37	75	825,94	75	3.900,00	118	3.893,40	51	1.424,09	0,9	0,75	0,8
PRADOLUENGO	1.128	860,73	2.433	138.494,73	15	8.400,00	880	57.857,89	0	0,00	0	0,00	1.079	35.768,26	686	32.363,60	0,7	0,6	1,2
PRESENCIO	748	7.184,44	639	28.394,77	4	2.213,06	298	13.494,69	0	0,00	198	4.183,94	459	14.631,75	265	9.842,85	0,5	0,4	1,4
PUEBLA DE ARGANZON,LA	361	7.030,07	795	148.897,45	11	3.552,06	528	33.450,95	0	0,00	0	0,00	552	17.514,01	272	24.762,55	0,5	0,5	1,4
PUEBLEDURA	671	3.899,92	507	20.672,36	0	0,00	0	0,00	358	7.785,84	0	0,00	260	8.268,75	134	2.207,73	0,65	0,56	1
QUEMADA	1.009	8.746,63	627	49.897,89	3	3.724,56	0	0,00	0	0,00	0	0,00	251	7.906,50	132	2.661,20	0,6	0,56	0,8
QUINTANA DEL PIDIO	338	6.763,94	363	23.039,22	4	1.076,63	210	7.642,46	0	0,00	0	0,00	308	10.083,15	87	2.331,64	0,9	0,6	0,8
QUINTANABUREBA	331	2.791,30	212	6.398,64	0	0,00	40	1.344,17	0	0,00	68	2.698,98	112	3.528,00	19	283,55	0,6	0,6	1
QUINTANAEELEZ	469	2.580,63	399	14.176,63	0	0,00	61	3.024,68	308	1.890,38	140	2.524,20	166	5.229,00	72	1.436,40	0,3	0,4	1
QUINTANALARA	0	0,00	0	0,00	0	0,00	0	0,00	111	2.591,59	0	0,00	0	0,00	11	181,35			
QUINTANAORTUÑO	174	3.017,97	335	54.307,93	7	2.875,37	204	10.536,25	0	0,00	204	7.668,13	0	0,00	77	10.307,34	0,62	0,42	1,4
QUINTANAPALLA	274	1.746,88	237	19.814,54	19	4.012,64	91	4.227,00	0	0,00	75	3.585,00	0	0,00	68	5.984,77	0,4	0,4	1
QUINTANAR DE LA SIERRA	1.184	118,18	2.386	197.537,54	21	5.689,21	1.513	83.820,25	1.667	100.826,65	1.528	31.587,18	1.588	51.474,99	711	42.323,48	0,3	0,4	1,4
QUINTANAVIDES	229	1.706,61	309	16.413,64	5	2.829,98	57	2.810,76	124	3.086,03	105	3.155,25	139	4.378,50	59	1.577,89	0,4	0,56	1,4
QUINTANILLA AGUA Y TORDUELES	1.468	38.076,23	1.448	99.252,02	3	2.947,30	0	0,00	0	0,00	3	1.324,22	712	22.569,76	213	9.961,10	0,6	0,6	1,4
QUINTANILLA DE LA MATA	485	2.696,83	386	15.178,49	1	1.121,63	0	0,00	0	0,00	0	0,00	197	6.268,50	28	563,93	0,7	0,7	1,4
QUINTANILLA DEL COCO	529	1.153,37	363	7.112,92	1	246,50	83	3.914,14	74	480,26	39	1.875,12	109	3.433,50	61	1.416,93	0,4	0,4	1,4
QUINTANILLA SAN GARCIA	535	13.145,38	485	11.683,44	1	542,89	94	4.433,86	0	0,00	0	0,00	149	4.709,25	39	1.207,39	0,6	0,5	1,4
QUINTANILLA SOTOSCUEVA	0	0,00	0	0,00	0	0,00	0	0,00	81	7.087,99	0	0,00	0	0,00	20	1.513,00			
QUINTANILLA VIVAR	401	13.988,76	875	143.123,26	5	4.643,79	999	56.541,36	0	0,00	0	0,00	0	0,00	688	59.065,18	0,65	0,4	1,4
QUINTANILLAS,LAS	511	6.947,05	550	30.528,97	2	507,33	407	20.264,96	0	0,00	241	14.954,68	0	0,00	82	5.997,17	0,6	0,4	1,4
RABANERA DEL PINAR	440	445,61	404	28.501,56	0	0,00	95	5.024,83	177	3.300,61	149	13.619,62	210	6.678,00	90	2.786,59	0,6	0,4	0,8
RABANOS	539	3.438,67	260	2.943,31	0	0,00	54	2.836,00	0	0,00	0	0,00	59	1.921,50	39	708,11	0,6	0,45	1
RABE DE LAS CALZADAS	255	4.496,17	332	32.295,94	0	0,00	0	0,00	0	0,00	0	0,00	0	0,00	29	1.636,51	0,55	0,45	1,4
REBOLLEDO DE LA TORRE	579	4.176,86	617	9.154,36	1	1.634,36	0	0,00	0	0,00	0	0,00	225	7.103,25	95	1.715,30	0,45	0,4	1
REDECILLA DEL CAMINO	288	6.287,41	215	16.921,68	2	548,62	0	0,00	0	0,00	0	0,00	135	4.268,25	37	1.540,61	0,85	0,8	1,1
REDECILLA DEL CAMPO	621	2.955,48	312	5.820,27	0	0,00	0	0,00	0	0,00	0	0,00	139	4.394,25	57	1.275,95	0,3	0,4	1
REGUMIEL DE LA SIERRA	195	295,42	665	42.709,18	5	3.382,20	475	32.480,76	0	0,00	0	0,00	366	11.788,88	138	6.730,36	0,9	0,5	0,8
REINOSO	150	489,09	113	10.690,31	1	9.970,07	17	673,35	0	0,00	0	0,00	39	1.291,50	6	59,17	0,3	0,4	1,4
RETUERTA	341	1.135,11	279	11.984,82	0	0,00	0	0,00	126	1.884,98	88	3.080,00	114	3.654,00	50	1.241,27	0,65	0,56	1
REVILLA DEL CAMPO	518	5.070,84	672	20.754,50	0	0,00	102	4.681,01	158	2.070,52	166	8.482,60	255	7.835,75	74	1.614,68	0,6	0,4	1
REVILLA VALLEGERA	245	6.990,04	418	13.528,43	5	2.513,31	0	0,00	0	0,00	0	0,00	227	7.213,51	39	1.085,30	0,6	0,4	1
REVILLA,LA	837	1.977,39	590	13.062,54	3	545,45	168	8.112,63	230	6.869,03	159	6.219,68	230	7.402,50	159	3.709,70	0,5	0,4	1,4
REVILLARRUZ	382	4.469,48	1.050	164.464,10	1	15,53	372	18.067,01	186	10.998,03	393	15.190,06	0	0,00	246	20.251,54	0,65	0,43	1,4
REZMONDO	102	1.524,09	47	1.338,64	0	0,00	25	1.120,76	0	0,00	0	0,00	0	0,00	1	3,99	0,6	0,4	1
RIAÑO	0	0,00	0	0,00	0	0,00	0	0,00	26	842,40	0	0,00	0	0,00	0	0,00			
RIOCAVADO DE LA SIERRA	358	1.058,87	440	10.020,29	0	0,00	0	0,00	0	0,00	0	0,00	117	3.748,50	70	641,84	0,75	0,4	0,8
RIOCEREZO	0	0,00	0	0,00	0	0,00	0	0,00	123	1.484,97	0	0,00	0	0,00	31	339,39			1,4
ROA DE DUERO	0	0,00	0	0,00	0	0,00	0	0,00	0	0,00	0	0,00	1.513	51.589,17	370	11.189,29			
ROJAS	448	3.638,22	357	17.221,15	1	541,73	106	3.248,72	133	2.154,60	0	0,00	184	5.894,44	34	817,11	0,6	0,6	1
ROYUELA DE RIO FRANCO	914	8.262,15	1.026	26.429,44	1	541,07	309	12.871,75	0	0,00	0	0,00	394	12.316,58	180	5.261,41	0,6	0,4	1
RUBENA	417	1.711,75	302	21.763,10	15	4.915,18	217	11.826,00	0	0,00	0	0,00	0	0,00	54	3.183,62	0,6	0,4	1
RUBLICEDO DE ABAJO	419	1.219,37	298	4.998,05	0	0,00	43	1.722,80	0	0,00	74	2.664,00	105	3.307,50	55	1.381,47	0,6	0,4	1
RUCANDIO	716	1.158,06	570	13.138,47	0	0,00	90	4.026,79	0	0,00	0	0,00	276	8.694,00	77	2.210,06	0,3	0,4	1,2
SALAS DE BUREBA	567	1.594,16	436	25.431,74	1	26,76	159	6.989,31	0	0,00	0	0,00	292	9.261,00	74	2.419,33	0,3	0,6	1,2
SALAS DE LOS INFANTES	1.491	7.154,99	3.524	350.035,14	32	159.070,87	1.548	108.341,55	0	0,00	0	0,00	1.812	60.299,03	863	41.795,16	0,7	0,5	1,2

MUNICIPIO	RUSTICA		URBANA		IAE		IVTM		AGUAS		VARIOS		RESIDUOS		Pendiente Ejecutiva		Tipo Impositivo		
	Nºrecibos	Importe	Nºrecibos	Importe	Nºrecibos	Importe	Nºrecibos	Importe	Nºrecibos	Importe	Nºrecibos	Importe	Nºrecibos	Importe	Nºrecibos	Importe	valoribir	valorbiu	valoriae
SALDAÑA DE BURGOS	189	3.320,13	489	65.546,03	9	3.995,43	153	7.957,73	117	2.659,41	125	5.158,91	0	0,00	147	9.148,79	0,65	0,43	1,4
SALINILLAS DE BUREBA	361	2.157,30	250	52.987,43	1	27.417,72	68	3.139,54	0	0,00	0	0,00	97	3.055,50	66	2.517,74	0,6	0,6	1
SAN ADRIAN DE JUARROS	423	1.765,72	309	8.819,82	1	308,13	75	3.720,74	0	0,00	0	0,00	145	4.559,63	21	640,98	0,4	0,4	1
SAN JUAN DEL MONTE	1.769	4.662,32	498	27.678,72	2	39,14	0	0,00	0	0,00	0	0,00	399	12.568,50	184	3.957,91	0,8	0,85	0,8
SAN MAMES	299	6.301,60	423	40.852,19	2	1.728,38	222	11.232,32	184	11.743,80	213	13.290,00	0	0,00	134	12.203,50	0,6	0,45	1,4
SAN MARTIN DE RUBIALES	900	13.554,06	482	21.003,69	1	544,81	0	0,00	0	0,00	0	0,00	262	8.253,00	186	3.428,26	0,5	0,6	1
SAN MILLAN DE LARA	356	4.260,31	276	11.361,99	0	0,00	41	2.328,00	0	0,00	0	0,00	116	3.654,00	35	1.354,39	0,6	0,56	1
SAN VICENTE DEL VALLE	381	1.074,40	202	3.104,68	0	0,00	37	1.611,74	46	1.842,75	51	919,53	53	1.685,25	62	1.126,02	0,7	0,4	1
SANTA CECILIA	280	2.452,74	501	16.203,41	0	0,00	127	4.241,12	116	2.800,73	120	7.622,33	263	8.276,63	49	1.527,33	0,56	0,65	1
SANTA CRUZ DE LA SALCEDA	967	17.697,06	409	17.035,46	2	5.903,38	160	5.703,58	0	0,00	0	0,00	192	6.048,00	229	9.795,04	0,9	0,5	1,4
SANTA CRUZ VALLE URBION	549	842,22	341	5.961,77	0	0,00	0	0,00	0	0,00	0	0,00	118	3.709,13	22	343,03	0,6	0,45	1
SANTA GADEA DEL CID	461	3.110,82	319	31.494,62	3	633,23	0	0,00	0	0,00	0	0,00	211	6.764,63	55	1.804,42	0,3	0,4	1
SANTA INES	701	1.488,83	696	22.268,36	2	1.458,08	0	0,00	0	0,00	0	0,00	358	11.277,00	50	1.296,29	0,3	0,5	1
SANTA MARIA DEL CAMPO	992	32.161,27	1.450	107.238,26	12	4.970,53	0	0,00	0	0,00	0	0,00	832	27.078,21	71	2.778,24	0,45	0,45	1,4
SANTA MARIA DEL INVIERNO	216	7.071,86	258	42.258,02	1	17.608,27	86	3.158,14	54	817,75	50	1.202,00	135	4.252,50	46	1.233,45	0,7	0,56	1,4
SANTA MARIA RIBARREDONDA	403	5.676,45	389	33.993,02	5	1.303,51	81	4.060,93	0	0,00	0	0,00	288	9.150,75	235	8.331,23	0,65	0,56	0,8
SANTA OLALLA DE BUREBA	155	1.468,52	209	7.431,83	1	135,44	57	1.987,22	68	587,61	52	1.560,00	76	2.394,00	33	854,38	0,6	0,56	1
SANTIBAÑEZ DE ESGUEVA	553	4.996,49	333	12.045,05	0	0,00	97	3.671,52	0	0,00	0	0,00	146	4.599,00	19	885,06	0,6	0,6	1,4
SANTIBAÑEZ DEL VAL	328	498,69	290	6.044,61	0	0,00	60	2.765,31	77	1.158,92	64	1.538,56	86	2.709,00	35	884,38	0,3	0,4	1,4
SANTO DOMINGO DE SILOS	1.029	5.991,83	851	33.376,92	2	1.130,95	244	11.621,61	391	12.470,43	361	9.893,06	329	10.867,54	262	8.124,81	0,6	0,4	1,4
SARGENTES DE LA LORA	739	4.721,49	750	22.199,24	1	541,90	154	7.017,09	0	0,00	221	5.312,84	279	8.930,25	187	4.110,84	0,4	0,4	1
SARRACIN	123	2.686,47	1.336	47.858,23	10	1.840,32	256	12.998,32	175	2.247,00	185	14.039,10	0	0,00	113	5.269,21	0,65	0,15	1,4
SASAMON	2.395	21.459,69	2.041	93.068,69	29	8.320,24	1.343	63.581,32	0	0,00	943	24.980,00	828	27.505,80	290	6.800,68	0,8	0,5	1,4
SEQUERA DE HAZA,LA	459	2.703,75	141	5.163,17	0	0,00	61	1.637,00	0	0,00	0	0,00	60	1.890,00	56	394,71	0,8	0,65	0,8
SIONES	0	0,00	0	0,00	0	0,00	0	0,00	73	1.892,16	0	0,00	0	0,00	8	207,36			
SOLARANA	497	2.729,13	322	12.561,41	0	0,00	0	0,00	0	0,00	0	0,00	162	5.095,13	11	172,05	0,65	0,56	1
SORDILLOS	204	1.205,42	75	1.764,36	0	0,00	0	0,00	0	0,00	0	0,00	45	1.417,50	3	66,29	0,3	0,4	1
SOTILLO DE LA RIBERA	1.136	17.403,47	1.132	95.899,35	8	4.832,97	0	0,00	0	0,00	0	0,00	555	18.188,10	317	11.095,03	0,65	0,5	1
SOTOPALACIOS	0	0,00	0	0,00	0	0,00	0	0,00	337	33.220,55	0	0,00	0	0,00	79	22.065,24			
SOTRAGERO	222	1.069,49	322	23.353,21	0	0,00	224	11.163,82	0	0,00	217	12.208,00	0	0,00	124	8.208,92	0,45	0,5	1,4
SOTRESGUDO	1.827	28.686,41	1.591	72.372,81	7	2.636,09	677	24.993,58	0	0,00	0	0,00	707	22.396,50	456	9.824,20	0,4	0,4	1
STA MARIA DEL MERCADILLO	640	5.269,04	281	17.180,34	0	0,00	126	5.215,75	158	4.266,00	107	5.440,00	137	4.431,26	79	1.704,32	0,6	0,56	1
SUSINOS DEL PARAMO	205	5.311,26	170	3.906,89	0	0,00	0	0,00	131	2.829,60	134	2.656,50	73	2.291,63	19	305,64	0,65	0,4	1
TABLIEGA DE LOSA	0	0,00	0	0,00	0	0,00	0	0,00	19	850,69	0	0,00	0	0,00	1	67,41			
TAMARON	259	1.606,94	188	3.871,94	0	0,00	40	1.862,90	104	1.542,96	128	1.541,86	0	0,00	14	283,24	0,4	0,4	1,4
TANABUEYES DE LA SIERRA	0	0,00	0	0,00	0	0,00	0	0,00	38	492,48	32	1.682,00	0	0,00	0	0,00			
TARDAJOS	424	14.001,55	814	61.663,41	5	1.616,39	842	43.272,58	0	0,00	0	0,00	0	0,00	200	12.286,57	0,6	0,5	1,4
TEJADA	353	1.895,96	289	8.742,71	1	61,62	0	0,00	0	0,00	0	0,00	116	3.646,13	14	150,68	0,65	0,56	0,8
TERRADILLOS DE ESGUEVA	427	3.347,01	288	9.764,21	0	0,00	78	4.002,79	138	2.480,06	77	2.464,00	130	4.158,00	30	697,87	0,7	0,65	1,4
TERRADILLOS DE SEDANO	0	0,00	0	0,00	0	0,00	0	0,00	86	516,00	0	0,00	0	0,00	15	90,00			
TINIEBLAS DE LA SIERRA	305	331,73	269	4.610,13	0	0,00	17	850,68	0	0,00	0	0,00	92	2.850,82	20	1.817,52	0,3	0,56	1
TOBAR	167	3.184,10	149	2.665,38	0	0,00	0	0,00	0	0,00	41	862,64	51	1.606,50	14	185,98	0,65	0,4	1,4
TORDOMAR	736	7.023,93	961	44.416,54	6	14.885,50	482	20.554,63	412	16.796,79	7	1.415,58	498	15.750,00	358	13.061,28	0,4	0,65	1
TORNADIJO	0	0,00	0	0,00	0	0,00	0	0,00	53	1.506,03	0	0,00	0	0,00	0	0,00			
TORRECILLA DEL MONTE	409	3.556,62	347	13.531,59	2	2.584,69	0	0,00	0	0,00	0	0,00	174	5.685,75	12	454,07	0,65	0,56	1,4
TORREGALINDO	753	10.009,22	336	15.594,99	0	0,00	143	6.618,60	0	0,00	0	0,00	242	7.678,13	83	1.573,61	0,8	0,6	1,4
TORRELARA	238	901,51	173	3.571,28	0	0,00	0	0,00	0	0,00	0	0,00	56	1.724,65	9	180,41	0,65	0,56	1,4
TORREPADRE	396	6.259,00	373	16.023,95	0	0,00	0	0,00	0	0,00	0	0,00	176	5.591,25	67	1.017,84	0,65	0,56	1,4

MUNICIPIO	RUSTICA		URBANA		IAE		IVTM		AGUAS		VARIOS		RESIDUOS		Pendiente Ejecutiva		Tipo Impositivo		
	Nºrecibos	Importe	Nºrecibos	Importe	Nºrecibos	Importe	Nºrecibos	Importe	Nºrecibos	Importe	Nºrecibos	Importe	Nºrecibos	Importe	Nºrecibos	Importe	valorbir	valorbiu	valorlae
TORRESANDINO	1.022	9.189,00	1.140	41.457,08	8	1.606,77	0	0,00	0	0,00	0	0,00	661	21.089,25	53	1.342,00	0,45	0,4	0,8
TORTOLES DE ESGUEVA	1.318	14.569,48	1.276	62.535,45	1	544,15	446	18.297,29	1.141	20.436,88	482	13.848,00	614	20.045,04	382	10.172,55	0,55	0,6	0,8
TOSANTOS	235	2.438,61	187	8.657,02	0	0,00	54	1.964,50	0	0,00	0	0,00	79	2.504,25	34	669,47	0,65	0,56	1
TRESPADERNE	1.207	3.526,65	2.839	181.815,76	14	23.561,18	907	57.491,48	1.252	61.319,73	1.264	90.441,92	1.666	56.140,93	1.635	79.229,45	0,4	0,55	1
TREVIÑO	0	0,00	0	0,00	0	0,00	0	0,00	447	30.901,31	0	0,00	0	0,00	39	2.524,85			
TUBILLA DEL AGUA	814	694,79	751	27.507,19	1	118,44	85	4.789,77	164	5.143,30	355	9.819,11	332	11.154,94	310	9.106,28	0,4	0,65	1
TUBILLA DEL LAGO	774	6.544,85	415	15.901,64	2	536,20	219	8.380,56	213	7.409,88	172	5.220,00	359	11.623,50	53	1.130,42	0,6	0,56	1
URBEL DEL CASTILLO	412	1.607,86	328	44.888,59	4	21.851,89	114	4.928,59	0	0,00	103	2.524,20	125	3.937,50	69	2.566,00	0,3	0,4	1
VADOCONDES	1.068	46.057,17	654	60.157,07	3	1.143,11	340	14.480,38	0	0,00	0	0,00	303	9.639,00	177	5.850,58	0,8	0,6	1,4
VALDEANDE	745	10.425,01	443	16.767,40	0	0,00	112	4.748,77	193	5.961,60	165	4.998,18	361	11.371,50	83	2.089,27	0,6	0,56	1
VALDEZATE	758	4.216,10	380	21.652,43	2	890,44	158	6.589,36	0	0,00	171	5.130,00	219	6.898,50	73	2.585,80	0,65	0,65	0,8
VALDORROS	374	5.098,96	651	169.671,06	10	7.163,20	235	11.758,11	208	6.559,49	167	6.022,02	0	0,00	306	137.936,79	0,8	0,75	1
VALHERMOSA DE VALDIVIELSO	0	0,00	0	0,00	0	0,00	0	0,00	31	595,41	0	0,00	0	0,00	5	172,91			
VALLARTA DE BUREBA	359	4.968,98	297	11.233,49	0	0,00	78	2.458,63	0	0,00	0	0,00	128	4.032,00	21	478,17	0,65	0,65	1
VALLE DE LAS NAVAS	1.332	13.046,86	1.694	79.230,30	5	8.020,11	590	27.329,98	372	10.564,49	528	22.176,00	0	0,00	259	10.018,31	0,45	0,5	1,4
VALLE DE LOSA	1.952	34.087,21	3.101	309.633,20	8	2.212,54	805	34.068,40	0	0,00	1.332	38.638,01	1.564	49.844,95	1.720	101.157,67	0,65	0,4	1
VALLE DE MANZANEDO	992	5.537,24	800	87.138,67	3	27.504,93	126	6.006,11	0	0,00	0	0,00	340	10.773,00	209	5.693,19	0,6	0,8	1,4
VALLE DE MENA	2.699	72.759,25	8.986	909.649,96	56	67.690,90	3.256	203.639,31	10.475	220.536,44	4.686	185.007,05	4.250	144.268,05	10.442	639.012,04	0,7	0,45	1,4
VALLE DE OCA	847	11.175,69	804	15.635,48	5	8.989,60	0	0,00	0	0,00	0	0,00	273	8.709,75	123	2.186,53	0,65	0,4	1
VALLE DE SANTIBAÑEZ	1.704	15.913,56	1.294	53.028,97	3	6.079,72	583	21.448,33	408	7.614,59	595	21.017,00	0	0,00	237	7.188,94	0,3	0,4	1,4
VALLE DE SEDANO	2.337	10.854,58	2.211	242.224,94	9	95.710,80	397	18.875,73	0	0,00	0	0,00	947	30.775,52	424	10.532,58	0,7	0,5	0,8
VALLE DE TOBALINA	0	0,00	0	0,00	0	0,00	0	0,00	0	0,00	0	0,00	1.501	48.021,78	596	17.421,92			
VALLE DE VALDEBEZANA	2.987	28.106,45	1.852	212.532,31	12	22.507,39	930	32.659,74	0	0,00	0	0,00	1.037	33.586,88	1.351	30.253,38	0,8	0,45	1
VALLE DE VALDELAGUNA	989	160,25	782	14.557,04	1	630,05	1.795	106.831,77	0	0,00	265	7.261,85	285	9.150,75	57	2.149,78	0,3	0,4	1
VALLE DE VALDELUCIO	1.275	16.506,41	837	245.819,67	9	125.137,38	365	14.518,52	639	15.591,98	363	7.393,05	452	14.442,76	305	7.045,91	0,45	0,4	1,4
VALLE DE ZAMANZAS	513	267,09	265	5.856,23	0	0,00	57	3.125,03	0	0,00	168	6.058,08	94	3.098,83	133	4.069,47	0,65	0,4	0,8
VALLEGERA	111	5.604,59	143	4.826,72	0	0,00	76	2.298,97	0	0,00	33	1.320,00	83	2.614,50	29	927,22	0,6	0,56	0,8
VALLEJIMENO	0	0,00	0	0,00	0	0,00	0	0,00	232	3.184,32	0	0,00	0	0,00	19	243,96			
VALLES DE PALENZUELA	194	4.404,14	239	5.853,17	1	1.382,52	112	4.184,59	0	0,00	42	1.008,00	139	4.378,50	36	1.523,90	0,6	0,4	1,4
VALLUERCANES	347	8.783,05	418	8.708,81	0	0,00	151	5.010,78	0	0,00	0	0,00	105	3.299,63	84	1.950,92	0,5	0,6	1
VALMALA	334	167,98	231	4.351,82	0	0,00	17	861,41	81	2.187,00	71	1.775,00	69	2.173,50	73	1.580,80	0,4	0,4	0,8
VALTIERRA DE ALBACASTRO	0	0,00	0	0,00	0	0,00	0	0,00	23	2.243,87	0	0,00	0	0,00	3	690,50			
VID DE BUREBA,LA	339	3.381,17	239	3.517,87	0	0,00	42	1.364,68	50	957,50	0	0,00	90	2.835,00	46	1.020,75	0,6	0,4	1
VID Y BARRIOS,LA	749	13.305,31	615	27.423,79	5	2.446,65	258	10.969,84	183	2.465,44	300	8.641,03	511	16.159,50	311	11.949,49	0,45	0,6	1,4
VILEÑA	135	1.270,51	148	3.530,14	0	0,00	49	1.443,88	0	0,00	51	1.280,19	73	2.299,50	15	304,64	0,5	0,4	1
VILLABASIL DE LOSA	0	0,00	0	0,00	0	0,00	0	0,00	43	3.581,39	0	0,00	0	0,00	9	468,44			
VILLADIEGO	3.870	74.572,83	4.075	371.612,02	14	51.295,72	1.741	74.949,74	0	0,00	0	0,00	1.715	55.603,01	838	22.981,18	0,6	0,4	1
VILLAESCUSA DE ROA	420	4.179,38	265	13.850,72	0	0,00	0	0,00	0	0,00	0	0,00	156	4.945,50	36	422,47	0,6	0,75	1
VILLAESCUSA LA SOMBRÍA	255	1.747,34	226	3.915,07	0	0,00	63	2.414,77	0	0,00	68	1.496,00	79	2.488,50	58	1.265,85	0,3	0,4	1
VILLAESPASA	606	1.840,43	364	7.223,15	0	0,00	0	0,00	0	0,00	0	0,00	116	3.685,50	38	409,43	0,65	0,65	1
VILLAFRANCA MONTES DE OC	481	4.852,66	573	20.130,27	1	543,32	97	5.403,48	0	0,00	0	0,00	210	6.898,50	133	3.764,02	0,65	0,56	1
VILLAFRUELA	866	11.154,37	762	36.446,33	3	642,51	252	9.171,28	0	0,00	310	17.922,42	359	11.324,25	167	3.672,27	0,7	0,7	1
VILLAGALIJO	611	3.670,42	294	8.767,57	0	0,00	58	2.859,99	0	0,00	66	793,32	121	3.811,50	121	2.575,14	0,7	0,5	1
VILLAHIZAN DE TREVIÑO	0	0,00	0	0,00	0	0,00	0	0,00	141	3.376,46	0	0,00	0	0,00	25	380,56			
VILLAHOZ	1.201	23.840,61	941	42.385,20	6	1.621,97	317	14.845,80	0	0,00	0	0,00	552	17.598,27	242	5.992,51	0,65	0,56	1,4
VILLALACRE	0	0,00	0	0,00	0	0,00	0	0,00	27	7.874,28	0	0,00	0	0,00	5	1.220,42			
VILLALBA DE DUERO	651	6.857,98	570	60.822,84	10	3.853,90	648	38.058,66	394	27.433,72	738	31.239,56	491	15.639,75	222	11.967,04	0,7	0,6	1,1
VILLALBILLA DE GUMIEL	621	4.932,65	349	8.547,04	0	0,00	119	4.336,35	144	4.354,56	105	2.560,26	278	8.757,00	72	1.459,31	0,6	0,56	1

MUNICIPIO	RUSTICA		URBANA		IAE		IVTM		AGUAS		VARIOS		RESIDUOS		Pendiente Ejecutiva		Tipo Impositivo		
	Nºrecibos	Importe	Nºrecibos	Importe	Nºrecibos	Importe	Nºrecibos	Importe	Nºrecibos	Importe	Nºrecibos	Importe	Nºrecibos	Importe	Nºrecibos	Importe	valorbir	valorbiu	valorlae
VILLALDEMIRO	128	2.466,81	187	11.281,41	0	0,00	122	5.239,69	0	0,00	51	1.836,00	0	0,00	31	826,37	0,4	0,4	1,4
VILLALMANZO	1.106	22.917,68	1.203	152.981,63	36	11.731,47	542	27.819,54	0	0,00	427	18.860,00	658	21.948,45	737	47.198,07	0,9	0,55	1
VILLAMAYOR DE LOS MONTES	1.031	6.010,76	674	18.769,01	2	697,97	0	0,00	0	0,00	0	0,00	365	11.481,76	113	2.454,58	0,4	0,4	1
VILLAMAYOR DE TREVIÑO	190	3.638,90	207	7.245,08	0	0,00	0	0,00	0	0,00	0	0,00	97	3.047,63	55	2.723,64	0,4	0,4	1
VILLAMBISTIA	212	3.371,77	308	7.743,83	1	97,36	36	2.071,77	0	0,00	0	0,00	66	2.079,00	32	730,59	0,65	0,56	1
VILLAMEDIANILLA	113	1.604,53	118	1.447,55	0	0,00	20	690,39	0	0,00	21	525,00	30	945,00	45	1.357,97	0,6	0,4	1,4
VILLAMIEL DE LA SIERRA	222	792,02	160	5.563,23	1	13.261,13	25	1.014,76	0	0,00	40	961,60	50	1.567,13	1	31,50	0,6	0,4	1
VILLANGOMEZ	668	11.351,06	812	39.587,30	1	104,19	447	15.194,47	608	9.118,14	281	8.838,27	444	14.164,76	174	5.187,87	0,65	0,56	1,4
VILLANUEVA DE ARGAÑO	170	2.313,02	189	15.777,67	4	4.075,99	151	8.480,85	0	0,00	0	0,00	0	0,00	81	9.746,84	0,7	0,5	1,4
VILLANUEVA DE CARAZO	445	1.604,98	197	1.308,40	0	0,00	21	1.073,44	0	0,00	0	0,00	23	803,25	45	405,90	0,5	0,4	1
VILLANUEVA DE GUMIEL	472	10.484,05	633	52.553,79	2	1.002,57	273	13.943,00	0	0,00	0	0,00	231	7.402,50	125	5.396,02	0,9	0,65	0,8
VILLANUEVA DE TEBA	240	3.018,27	197	12.304,36	1	64,49	0	0,00	0	0,00	0	0,00	103	3.244,50	25	774,16	0,65	0,56	1
VILLAQUIRAN DE INFANTES	180	3.833,60	306	17.631,08	16	11.634,06	249	12.337,64	0	0,00	135	5.560,00	0	0,00	150	6.969,84	0,5	0,4	1
VILLAQUIRAN DE LA PUEBLA	191	1.668,66	151	1.956,50	0	0,00	59	1.809,90	96	4.555,98	34	816,00	33	1.228,50	56	1.911,20	0,3	0,4	1
VILLARCAYO	2.813	21.839,12	11.369	1.592.799,96	85	39.561,02	3.462	285.829,84	0	0,00	0	0,00	6.419	205.957,93	3.838	303.878,42	0,51	0,66	1
VILLARIEZO	252	5.276,80	641	68.686,89	32	15.246,47	652	34.438,96	471	27.999,81	501	29.205,00	0	0,00	284	24.361,27	0,8	0,5	1,4
VILLASANDINO	919	7.250,95	513	24.636,66	1	543,48	218	8.542,74	0	0,00	213	4.260,00	219	6.898,50	104	2.459,04	0,45	0,5	1
VILLASILOS	0	0,00	0	0,00	0	0,00	0	0,00	275	10.759,02	0	0,00	0	0,00	17	611,88			1,4
VILLASUR DE HERREROS	722	10.010,19	684	423.907,30	3	833,34	209	10.663,03	368	6.689,46	301	14.243,43	403	12.647,42	124	3.629,29	0,6	0,5	1
VILLATUELDA	397	5.545,39	280	8.840,57	0	0,00	0	0,00	0	0,00	0	0,00	100	3.150,00	31	513,89	0,75	0,75	0,8
VILLAVERDE DEL MONTE	498	11.094,33	757	14.556,96	0	0,00	144	5.677,38	202	3.448,48	160	5.766,58	428	13.513,50	78	2.398,43	0,4	0,4	1,4
VILLAVERDE MOGINA	217	1.746,48	340	7.968,77	0	0,00	0	0,00	0	0,00	0	0,00	229	7.213,50	48	1.372,74	0,3	0,4	1,4
VILLAVERDE PEÑAHORADA	0	0,00	0	0,00	0	0,00	0	0,00	106	3.426,04	0	0,00	0	0,00	16	487,93			
VILLAYERNO MORQUILLAS	173	9.289,76	414	19.975,24	2	490,22	202	9.287,66	314	8.597,65	119	7.991,65	0	0,00	183	5.089,45	0,65	0,4	1,4
VILLAZOPEQUE	274	6.586,23	195	5.704,99	3	508,37	87	3.621,03	160	7.869,47	54	2.720,00	0	0,00	62	1.908,56	0,65	0,4	1,4
VILLEGAS	375	4.392,84	300	8.328,90	1	113,87	152	6.082,80	133	3.022,65	98	2.352,00	98	3.079,13	45	677,93	0,5	0,45	1
VILLORUEBO	354	1.227,45	391	28.417,94	4	16.893,05	0	0,00	0	0,00	0	0,00	126	3.858,83	20	552,95	0,65	0,6	0,8
VILORIA DE RIOJA	343	1.799,91	184	3.813,72	0	0,00	0	0,00	0	0,00	0	0,00	60	1.905,75	25	253,09	0,4	0,5	1,4
VILVIESTRE DEL PINAR	843	6.212,44	985	79.304,15	10	7.959,20	0	0,00	0	0,00	0	0,00	658	20.955,38	175	8.096,48	0,6	0,4	1,4
VIZCAINOS	134	679,09	139	2.784,78	0	0,00	23	1.158,65	0	0,00	0	0,00	48	1.512,00	10	169,84	0,8	0,56	1
YUDEGO	0	0,00	0	0,00	0	0,00	0	0,00	155	5.359,80	0	0,00	0	0,00	1	22,47			1,4
ZAEL	366	4.936,77	567	12.443,95	0	0,00	0	0,00	0	0,00	0	0,00	235	7.394,63	45	1.209,11	0,5	0,5	1
ZARZOSA DE RIOPISUERGA	230	5.153,96	138	3.742,17	0	0,00	51	1.882,15	0	0,00	0	0,00	0	0,00	15	121,13	0,3	0,4	1,4
ZAZUAR	1.000	9.437,73	574	37.732,00	2	110,96	285	11.024,00	0	0,00	0	0,00	458	14.442,75	110	1.794,04	0,8	0,65	0,8
ZUNEDA	276	4.514,40	265	11.222,15	1	368,69	82	3.012,05	0	0,00	0	0,00	128	4.032,00	20	464,89	0,65	0,56	1



Excma. Diputación de Burgos