

MEMORIA 2011





COMPETENCIAS DELEGADAS EN DIPUTACIÓN

Concepto	Administración delegante	Competencia delegada	Contenido
IBI	Ayuntamientos Entidades Locales Menores	Gestión Tributaria y Recaudación	<ul style="list-style-type: none"> ◊ Realización de liquidaciones para determinar deuda tributaria ◊ Emisión de documentos de cobro. ◊ Recaudación voluntaria y ejecutiva. ◊ Concesión y denegación de exenciones y bonificaciones. ◊ Devolución de ingresos indebidos. ◊ Resolución de recursos contra la gestión y recaudación. ◊ Asistencia e información a los ciudadanos
	Dirección Gral. del Catastro	Colaboración en materia catastral	<ul style="list-style-type: none"> ◊ Actualización catastral. ◊ Alteraciones de titular catastral bienes inmuebles-901-N ◊ Agregación, agrupación, segregación o división -903-N ◊ Nueva construcción, ampliación, rehabilitación, reforma-902-N ◊ Cambio de cultivo, aprovechamiento o uso, demolición-904-N ◊ Corrección de errores. ◊ Recepción y asesoramiento en recursos. ◊ Información y asistencia.
IVTM, IAE, PLUSVAL	Ayuntamientos Entidades Locales Menores	Gestión Tributaria y Recaudación	<ul style="list-style-type: none"> ◊ Realización de liquidaciones para determinar deuda tributaria ◊ Emisión de documentos de cobro. ◊ Recaudación voluntaria y ejecutiva. ◊ Concesión y denegación de exenciones y bonificaciones. ◊ Devolución de ingresos indebidos. ◊ Resolución de recursos contra la gestión y recaudación. ◊ Asistencia e información a los ciudadanos ◊ Mantenimiento de padrón: altas, bajas y modificaciones.
	Agua, Basuras Tasas Residuos Otros Tributos	Ayuntamientos Entidades Locales Menores Consortio Residuos	Gestión Recaudatoria: Voluntaria
Comun a todos los conceptos	Ayuntamientos Entidades Locales Menores Consortio Residuos	Gestión Recaudatoria: Ejecutiva	<ul style="list-style-type: none"> ◊ Emisión de providencia de apremio y de embargo. ◊ Notificación de resoluciones, providencias y diligencias. ◊ Suspensión del procedimiento. ◊ Ejecución de garantías. ◊ Embargo de bienes. ◊ Realización de bienes embargados. ◊ Declaración de créditos incobrables. ◊ Resolución de recursos contra providencias o diligencias. ◊ Expedientes de tercerías. ◊ Defensa en Juzgados y Tribunales.

COMPETENCIAS DELEGADAS EN DIPUTACIÓN

MUNICIPIOS	URBANA	RÚSTICA	IAE	IVTM	AGUA	VARIOS	TTRESI	IIVT		MUNICIPIOS	URBANA	RÚSTICA	IAE	IVTM	AGUA	VARIOS	TTRESI	IIVT
ABAJAS	Sí	Sí	Sí	Sí		Sí	Sí			AVELLANOSA DEL PARAMO					Sí			
ADRADA DE HAZA	Sí	Sí	Sí	Sí			Sí			BAHABON DE ESGUEVA	Sí	Sí	Sí	Sí	Sí	Sí	Sí	
AGUAS CANDIDAS	Sí	Sí	Sí	Sí			Sí			BALBASES,LOS	Sí	Sí	Sí	Sí			Sí	
AGUILAR DE BUREBA	Sí	Sí		Sí		Sí	Sí			BAÑOS DE VALDEARADOS	Sí	Sí		Sí		Sí	Sí	
ALBILLOS	Sí	Sí	Sí	Sí						BAÑUELOS DE BUREBA	Sí	Sí					Sí	
ALCOCERO DE MOLA	Sí	Sí					Sí			BARBADILLO DE HERREROS	Sí	Sí			Sí	Sí	Sí	
ALFOZ DE BRICIA	Sí	Sí		Sí			Sí			BARBADILLO DEL MERCADO	Sí	Sí	Sí	Sí	Sí	Sí	Sí	
ALFOZ DE QUINTANADUEÑAS	Sí	Sí	Sí	Sí		Sí		Sí		BARBADILLO DEL PEZ	Sí	Sí		Sí		Sí	Sí	
ALFOZ DE SANTA GADEA	Sí	Sí		Sí	Sí		Sí			BARRIO DE MUÑO	Sí	Sí		Sí	Sí	Sí	Sí	
ALTABLE	Sí	Sí					Sí			BARRIOS DE BUREBA,LOS	Sí	Sí	Sí	Sí			Sí	
ALTOS,LOS	Sí	Sí	Sí	Sí		Sí	Sí			BARRIOS DE COLINA	Sí	Sí	Sí	Sí		Sí	Sí	
AMEYUGO	Sí	Sí	Sí				Sí	Sí		BASCONCILLOS DEL TOZO	Sí	Sí	Sí	Sí		Sí	Sí	
ANGUIX	Sí	Sí	Sí	Sí	Sí	Sí	Sí			BASCUÑANA	Sí	Sí					Sí	
ARANDA DE DUERO							Sí			BELBIMBRE	Sí	Sí		Sí	Sí	Sí	Sí	
ARANDILLA	Sí	Sí					Sí			BELORADO	Sí	Sí	Sí				Sí	
ARAUZO DE MIEL	Sí	Sí	Sí	Sí			Sí			BERBERANA	Sí	Sí	Sí	Sí	Sí	Sí	Sí	
ARAUZO DE SALCE	Sí	Sí					Sí			BERLANGAS DE ROA	Sí	Sí	Sí				Sí	
ARAUZO DE TORRE	Sí	Sí					Sí			BERZOSA DE BUREBA	Sí	Sí		Sí			Sí	
ARCOS	Sí	Sí	Sí	Sí						BOZOO	Sí	Sí					Sí	
ARENILLAS DE RIOPISUERGA	Sí	Sí		Sí			Sí			BRAZACORTA	Sí	Sí					Sí	
ARIJA	Sí	Sí	Sí	Sí	Sí		Sí	Sí		BRIONGOS DE CERVERA					Sí	Sí		
ARLANZON	Sí	Sí	Sí	Sí	Sí	Sí	Sí			BRIVIESCA	Sí	Sí	Sí	Sí		Sí	Sí	
ARMENTIA					Sí					BRIZUELA					Sí			
ARRAYA DE OCA	Sí	Sí		Sí		Sí	Sí			BUGEDO	Sí	Sí	Sí				Sí	Sí
ATAPUERCA	Sí	Sí	Sí	Sí			Sí	Sí		BUNIEL	Sí	Sí	Sí	Sí				
AUSINES,LOS	Sí	Sí	Sí	Sí	Sí	Sí	Sí			BUSTO DE BUREBA	Sí	Sí	Sí	Sí	Sí	Sí	Sí	Sí
AVELLANOSA DE MUÑO	Sí	Sí	Sí	Sí	Sí	Sí	Sí			BUSTO DE TREVIÑO					Sí			

COMPETENCIAS DELEGADAS EN DIPUTACIÓN

MUNICIPIOS	URBANA	RÚSTICA	IAE	IVTM	AGUA	VARIOS	TTRESI	IIVT		MUNICIPIOS	URBANA	RÚSTICA	IAE	IVTM	AGUA	VARIOS	TTRESI	IIVT
BUTRERA					Sí					CASTROJERIZ	Sí	Sí	Sí	Sí	Sí	Sí	Sí	Sí
CABAÑES DE ESGUEVA	Sí	Sí	Sí	Sí			Sí	Sí		CAVIA	Sí	Sí	Sí	Sí		Sí		Sí
CABEZON DE LA SIERRA	Sí	Sí		Sí	Sí	Sí	Sí			CAYUELA	Sí	Sí	Sí	Sí	Sí	Sí		Sí
CALERUEGA	Sí	Sí	Sí				Sí	Sí		CEBRECOS	Sí	Sí					Sí	
CAMPILLO DE ARANDA	Sí	Sí	Sí				Sí			CELADA DEL CAMINO	Sí	Sí	Sí	Sí	Sí	Sí		Sí
CAMPOLARA	Sí	Sí	Sí				Sí			CEREZO DE RIOTIRON	Sí	Sí	Sí				Sí	
CANICOSA DE LA SIERRA	Sí	Sí	Sí	Sí			Sí	Sí		CERRATON DE JUARROS	Sí	Sí		Sí		Sí	Sí	
CANTABRANA	Sí	Sí		Sí			Sí			CIADONCHA	Sí	Sí					Sí	
CARAZO	Sí	Sí		Sí	Sí	Sí	Sí			CILLAPERLATA	Sí	Sí				Sí	Sí	
CARCEDO DE BUREBA	Sí	Sí	Sí	Sí	Sí		Sí			CILLERUELO DE ABAJO	Sí	Sí	Sí	Sí			Sí	
CARCEDO DE BURGOS	Sí	Sí	Sí	Sí	Sí	Sí		Sí		CILLERUELO DE ARRIBA	Sí	Sí		Sí	Sí	Sí	Sí	
CARDEÑADIJO	Sí	Sí	Sí					Sí		CIRUELOS DE CERVERA	Sí	Sí		Sí	Sí	Sí	Sí	
CARDEÑAJIMENO	Sí	Sí	Sí	Sí				Sí		COGOLLOS	Sí	Sí	Sí	Sí	Sí	Sí		Sí
CARDEÑUELA RIOPICO	Sí	Sí	Sí	Sí	Sí	Sí	Sí			CONDADO DE TREVIÑO	Sí	Sí	Sí	Sí		Sí	Sí	Sí
CARRIAS	Sí	Sí					Sí			CONTRERAS	Sí	Sí		Sí			Sí	
CASCAJARES DE BUREBA	Sí	Sí		Sí	Sí	Sí	Sí			CORUÑA DEL CONDE	Sí	Sí	Sí				Sí	
CASCAJARES DE LA SIERRA	Sí	Sí	Sí				Sí			COVARRUBIAS	Sí	Sí	Sí				Sí	
CASTELLANOS DE CASTRO	Sí	Sí	Sí	Sí	Sí	Sí	Sí			CRIALES DE LOSA					Sí			
CASTIL DE PEONES	Sí	Sí	Sí	Sí			Sí			CUBILLO DEL CAMPO	Sí	Sí	Sí	Sí	Sí	Sí		
CASTILDELGADO	Sí	Sí	Sí				Sí			CUBILLOS DEL ROJO					Sí			
CASTRILLO DE LA REINA	Sí	Sí					Sí			CUBO DE BUREBA	Sí	Sí	Sí				Sí	
CASTRILLO DE LA VEGA	Sí	Sí	Sí				Sí			CUEVA DE ROA,LA	Sí	Sí	Sí	Sí		Sí	Sí	
CASTRILLO DE MURCIA					Sí					CUEVAS DE SAN CLEMENTE	Sí	Sí	Sí	Sí			Sí	
CASTRILLO DE RIOPISUERGA	Sí	Sí								DOROÑO					Sí			
CASTRILLO DE SOLARANA					Sí					ENCIO	Sí	Sí	Sí				Sí	
CASTRILLO DEL VAL	Sí	Sí	Sí	Sí	Sí	Sí		Sí		ENTRAMBOSRIOS					Sí			
CASTRILLO MATAJUDIOS	Sí	Sí		Sí	Sí	Sí	Sí			ESCOBADOS DE ARRI					Sí			

COMPETENCIAS DELEGADAS EN DIPUTACIÓN

MUNICIPIOS	URBANA	RÚSTICA	IAE	IVTM	AGUA	VARIOS	TTRESI	IIVT	MUNICIPIOS	URBANA	RÚSTICA	IAE	IVTM	AGUA	VARIOS	TTRESI	IIVT
ESPINOSA DE CERVERA	Sí	Sí					Sí	Sí	GUMIEL DE MERCADO	Sí	Sí	Sí	Sí			Sí	
ESPINOSA DE LOS MONTEROS	Sí	Sí	Sí	Sí	Sí		Sí		HACINAS	Sí	Sí		Sí	Sí	Sí	Sí	
ESPINOSA DEL CAMINO	Sí	Sí		Sí	Sí		Sí		HAZA	Sí	Sí	Sí	Sí		Sí	Sí	
ESTEPAR	Sí	Sí	Sí						HONTANAS	Sí	Sí	Sí	Sí	Sí	Sí	Sí	
EZQUERRA					í	Sí			HONTANGAS	Sí	Sí		Sí			Sí	
FONTIOSO	Sí	Sí	Sí				Sí		HONTORIA DE LA CANTERA	Sí	Sí	Sí	Sí		Sí		
FRANDOVINEZ	Sí	Sí	Sí	Sí					HONTORIA DE VALDEARADOS	Sí	Sí	Sí				Sí	
FRESNEDA DE SIERRA TIRON	Sí	Sí		Sí	Sí	Sí	Sí		HONTORIA DEL PINAR	Sí	Sí	Sí	Sí	Sí	Sí	Sí	
FRESNEÑA	Sí	Sí	Sí						HORMAZAS,LAS	Sí	Sí		Sí	Sí	Sí	Sí	
FRESNILLO DE LAS DUEÑAS	Sí	Sí	Sí				Sí		HORNILLOS DEL CAMINO	Sí	Sí		Sí	Sí	Sí		
FRESNO DE RIOTIRON	Sí	Sí		Sí			Sí		HORRA,LA	Sí	Sí	Sí				Sí	
FRESNO DE RODILLA	Sí	Sí	Sí						HORTIGUELA	Sí	Sí	Sí	Sí			Sí	Sí
FRIAS	Sí	Sí	Sí			Sí	Sí		HOYALES DE ROA	Sí	Sí	Sí	Sí		Sí	Sí	
FUENTEBUREBA	Sí	Sí	Sí	Sí			Sí		HUERMECES	Sí	Sí	Sí	Sí		Sí		
FUENTECEN	Sí	Sí	Sí	Sí		Sí	Sí		HUERTA DE ARRIBA	Sí	Sí		Sí	Sí	Sí	Sí	
FUENTELCESPED	Sí	Sí	Sí	Sí	Sí	Sí	Sí		HUERTA DEL REY	Sí	Sí	Sí	Sí			Sí	
FUENTELISENDO	Sí	Sí		Sí		Sí	Sí		HUESPEDA DE CADERECHAS					Sí			
FUENTEMOLINOS	Sí	Sí		Sí		Sí	Sí		HUMADA	Sí	Sí	Sí	Sí		Sí	Sí	
FUENTENEbro	Sí	Sí					Sí		HUMIENTA					Sí			
FUENTESPINA	Sí	Sí	Sí	Sí		Sí	Sí		HURONES	Sí	Sí	Sí	Sí	Sí	Sí		Sí
GALBARROS	Sí	Sí	Sí	Sí		Sí	Sí		IBEAS DE JUARROS	Sí	Sí	Sí			Sí	Sí	
GALLEGA,LA	Sí	Sí		Sí	Sí	Sí	Sí		IBRILLOS	Sí	Sí					Sí	
GALLEJONES DE ZAMANZAS					Sí				IGLESIARRUBIA	Sí	Sí		Sí	Sí	Sí	Sí	
GAYANGOS					Sí				IGLESIAS	Sí	Sí	Sí					
GRIJALBA	Sí	Sí		Sí		Sí	Sí		ISAR	Sí	Sí		Sí	Sí	Sí		
GRISALEÑA	Sí	Sí	Sí	Sí		Sí	Sí		ITERO DEL CASTILLO	Sí	Sí	Sí	Sí	Sí	Sí	Sí	
GUMIEL DE IZAN							Sí		JUNT. VEC. BARRIOS DE COLINA					Sí			

COMPETENCIAS DELEGADAS EN DIPUTACIÓN

MUNICIPIOS	URBANA	RÚSTICA	IAE	IVTM	AGUA	VARIOS	TTRESI	IIVT	MUNICIPIOS	URBANA	RÚSTICA	IAE	IVTM	AGUA	VARIOS	TTRESI	IIVT
JARAMILLO DE LA FUENTE	Sí	Sí		Sí	Sí	Sí	Sí		MERINDAD DE VALDEPORRES	Sí	Sí	Sí	Sí	Sí		Sí	
JARAMILLO QUEMADO	Sí	Sí					Sí		MERINDAD DE VALDIVIELSO	Sí	Sí	Sí	Sí			Sí	
JUNTA DE TRASLALOMA	Sí	Sí	Sí	Sí		Sí	Sí	Sí	MILAGROS	Sí	Sí	Sí				Sí	
JUNTA DE VILLALBA DE LOS	Sí	Sí	Sí	Sí	Sí	Sí	Sí		MIRANDA DE EBRO							Sí	
JURISDICCION DE LARA	Sí	Sí		Sí	Sí	Sí	Sí		MIRAVECHE	Sí	Sí	Sí				Sí	
JURISDICCION SAN ZADORNI	Sí	Sí	Sí				Sí		MODUBAR DE LA CUESTA					Sí	Sí		
LERMA	Sí	Sí	Sí	Sí			Sí		MODUBAR DE LA EMPAREDADA	Sí	Sí	Sí	Sí		Sí		Sí
LLANO DE BUREBA	Sí	Sí		Sí	Sí		Sí		MONASTERIO DE LA SIERRA	Sí	Sí					Sí	
MADRIGAL DEL MONTE	Sí	Sí	Sí	Sí	Sí	Sí	Sí		MONASTERIO DE RODILLA	Sí	Sí	Sí	Sí	Sí	Sí		
MADRIGALEJO DEL MONTE	Sí	Sí	Sí	Sí			Sí		MONCALVILLO DE LA SIERRA	Sí	Sí					Sí	
MAHAMUD	Sí	Sí	Sí	Sí	Sí	Sí	Sí		MONTECUBIO DE DEMANDA	Sí	Sí					Sí	
MAMBRILLA DE CASTREJON	Sí	Sí					Sí		MONTORIO	Sí	Sí	Sí	Sí		Sí		
MAMBRILLAS DE LARA	Sí	Sí		Sí			Sí		MONTUENGA					Sí			
MAMOLAR	Sí	Sí		Sí	Sí	Sí	Sí		MORADILLO DE ROA	Sí	Sí	Sí	Sí			Sí	
MANCILES	Sí	Sí					Sí		MORAZA					Sí			
MANC. DESFILADERO BUREBA						Sí			NAVA DE ROA	Sí	Sí	Sí				Sí	
MANCOMUNIDAD LAS CALZADAS					Sí				NAVAS DE BUREBA	Sí	Sí					Sí	
MANC. NOROESTE BURGOS						Sí			NEBREDA	Sí	Sí		Sí		Sí	Sí	
MANSILLA DE BURGOS					Sí				NEILA	Sí	Sí	Sí				Sí	
MAZUELA	Sí	Sí		Sí	Sí	Sí	Sí		NIDAGUILA					Sí			
MECERREYES	Sí	Sí	Sí				Sí		OLMEDILLO DE ROA	Sí						Sí	
MEDINA DE POMAR	Sí	Sí	Sí	Sí		Sí	Sí		OLMILLOS DE MUÑO	Sí	Sí		Sí	Sí	Sí	Sí	
MELGAR DE FERNAMENTAL	Sí	Sí	Sí	Sí		Sí	Sí		OLMILLOS DE SASAMON					Sí			
MERINDAD DE CUESTA URRIA	Sí	Sí	Sí	Sí	Sí	Sí	Sí		OÑA	Sí	Sí	Sí				Sí	
MERINDAD DE MONTIJA	Sí	Sí	Sí	Sí	Sí	Sí	Sí	Sí	OQUILLAS	Sí	Sí	Sí				Sí	
MERINDAD DE RIO UBIERNA	Sí	Sí	Sí	Sí		Sí		Sí	ORBANEJA RIOPICO	Sí	Sí	Sí	Sí	Sí	Sí	Sí	Sí
MERINDAD DE SOTOSCUEVA	Sí	Sí	Sí	Sí	Sí		Sí	Sí	OZANA					Sí			

COMPETENCIAS DELEGADAS EN DIPUTACIÓN

MUNICIPIOS	URBANA	RÚSTICA	IAE	IVTM	AGUA	VARIOS	TTRESI	IIVT	MUNICIPIOS	URBANA	RÚSTICA	IAE	IVTM	AGUA	VARIOS	TTRESI	IIVT
PADILLA DE ABAJO	Sí	Sí		Sí			Sí		PRESENCIO	Sí	Sí	Sí	Sí	Sí	Sí	Sí	
PADILLA DE ARRIBA	Sí	Sí					Sí		PUEBLA DE ARGANZON,LA	Sí	Sí	Sí	Sí			Sí	Sí
PADRONES DE BUREBA	Sí	Sí		Sí			Sí		PUENTEDURA	Sí	Sí			Sí		Sí	
PALACIOS DE BENAVER					Sí	Sí			QUEMADA	Sí	Sí	Sí				Sí	
PALACIOS DE LA SIERRA	Sí	Sí	Sí	Sí			Sí		QUINCOCES DE YUSO					Sí			
PALACIOS DE RIOPISUERGA	Sí	Sí		Sí			Sí		QUINTANA DEL PIDIO	Sí	Sí	Sí	Sí			Sí	
PALAZUELOS DE LA SIERRA	Sí	Sí	Sí	Sí	Sí	Sí	Sí	Sí	QUINTANABUREBA	Sí	Sí		Sí		Sí	Sí	
PALAZUELOS DE MUÑO	Sí	Sí		Sí	Sí	Sí	Sí		QUINTANAELIZ	Sí	Sí		Sí	Sí	Sí	Sí	
PAMPLIEGA	Sí	Sí	Sí	Sí	Sí	Sí	Sí		QUINTANALARA					Sí			
PANCORBO	Sí	Sí	Sí	Sí			Sí	Sí	QUINTANAORTUÑO	Sí	Sí	Sí	Sí	Sí	Sí		Sí
PARDILLA	Sí	Sí	Sí				Sí		QUINTANAPALLA	Sí	Sí	Sí	Sí		Sí		
PARTIDO SIERRA TOBALINA	Sí	Sí		Sí			Sí		QUINTANAR DE LA SIERRA	Sí	Sí	Sí	Sí	Sí	Sí	Sí	
PEDROSA DE DUERO	Sí	Sí	Sí				Sí		QUINTANAVIDES	Sí	Sí	Sí	Sí	Sí	Sí	Sí	
PEDROSA DE RIO URBEL	Sí	Sí	Sí	Sí	Sí	Sí			QUINTANILLA AGUA-TORDUELES	Sí	Sí	Sí			Sí	Sí	
PEDROSA DEL PARAMO	Sí	Sí		Sí			Sí		QUINTANILLA DE LA MATA	Sí	Sí	Sí				Sí	
PEDROSA DEL PRINCIPE	Sí	Sí	Sí	Sí		Sí	Sí		QUINTANILLA DEL COCO	Sí	Sí	Sí	Sí		Sí	Sí	
PEÑARANDA DE DUERO	Sí	Sí	Sí			Sí	Sí		QUINTANILLA SAN GARCIA	Sí	Sí	Sí	Sí			Sí	
PERAL DE ARLANZA	Sí	Sí	Sí	Sí	Sí	Sí	Sí		QUINTANILLA SOTOSCUEVA					Sí			
PIERNIGAS	Sí	Sí		Sí			Sí		QUINTANILLA VIVAR	Sí	Sí	Sí	Sí				Sí
PINEDA DE LA SIERRA	Sí	Sí	Sí	Sí	Sí	Sí	Sí		QUINTANILLAS,LAS	Sí	Sí	Sí	Sí		Sí		
PINEDA TRASMONTE	Sí	Sí	Sí	Sí	Sí	Sí	Sí		RABANERA DEL PINAR	Sí	Sí		Sí	Sí	Sí	Sí	
PINILLA DE LOS BARRUECOS	Sí	Sí	Sí	Sí	Sí	Sí	Sí		RABANOS	Sí	Sí		Sí			Sí	
PINILLA DE LOS MOROS	Sí	Sí					Sí		RABE DE LAS CALZADAS	Sí	Sí						Sí
PINILLA TRASMONTE	Sí	Sí		Sí	Sí	Sí			REBOLLEDO DE LA TORRE	Sí	Sí	Sí				Sí	
POZA DE LA SAL	Sí	Sí	Sí	Sí			Sí		REDECILLA DEL CAMINO	Sí	Sí	Sí				Sí	
PRADANOS DE BUREBA	Sí	Sí	Sí	Sí	Sí	Sí	Sí		REDECILLA DEL CAMPO	Sí	Sí					Sí	
PRADOLUENGO	Sí	Sí	Sí	Sí			Sí		REGUMIEL DE LA SIERRA	Sí	Sí	Sí	Sí			Sí	Sí

COMPETENCIAS DELEGADAS EN DIPUTACIÓN

MUNICIPIOS	URBANA	RÚSTICA	IAE	IVTM	AGUA	VARIOS	TTRESI	IIVT		MUNICIPIOS	URBANA	RÚSTICA	IAE	IVTM	AGUA	VARIOS	TTRESI	IIVT
REINOSO	Sí	Sí	Sí	Sí			Sí			SANTA CRUZ DE LA SALCEDA	Sí	Sí	Sí	Sí			Sí	
RETUERTA	Sí	Sí			Sí	Sí	Sí			SANTA CRUZ VALLE URBION	Sí	Sí					Sí	
REVILLA DEL CAMPO	Sí	Sí		Sí	Sí	Sí	Sí			SANTA GADEA DEL CID	Sí	Sí	Sí				Sí	Sí
REVILLA VALLEGERA	Sí	Sí	Sí				Sí			SANTA INES	Sí	Sí	Sí				Sí	
REVILLA,LA	Sí	Sí	Sí	Sí	Sí	Sí	Sí			SANTA MARIA DEL CAMPO	Sí	Sí	Sí				Sí	
REVILLARRUZ	Sí	Sí	Sí	Sí		Sí		Sí		SANTA MARIA DEL INVIERNO	Sí	Sí	Sí	Sí	Sí	Sí	Sí	
REZMONDO	Sí	Sí		Sí						SANTA MARIA RIBARREDONDA	Sí	Sí	Sí	Sí	Sí		Sí	
RIAÑO					Sí					SANTA OLALLA DE BUREBA	Sí	Sí	Sí	Sí	Sí	Sí	Sí	
RIOCAVADO DE LA SIERRA	Sí	Sí					Sí			SANTIBAÑEZ DE ESGUEVA	Sí	Sí		Sí			Sí	
RIOCEREZO					Sí					SANTIBAÑEZ DEL VAL	Sí	Sí		Sí		Sí	Sí	
ROA DE DUERO							Sí			SANTO DOMINGO DE SILOS	Sí	Sí	Sí	Sí	Sí	Sí	Sí	
ROJAS	Sí	Sí	Sí	Sí	Sí		Sí			SARGENTES DE LA LORA	Sí	Sí	Sí	Sí	Sí	Sí	Sí	
ROYUELA DE RIO FRANCO	Sí	Sí	Sí	Sí			Sí			SARRACIN	Sí	Sí	Sí	Sí	Sí	Sí		Sí
RUBENA	Sí	Sí	Sí	Sí						SASAMON	Sí	Sí	Sí	Sí		Sí	Sí	Sí
RUBLACEDO DE ABAJO	Sí	Sí		Sí		Sí	Sí			SEQUERA DE HAZA,LA	Sí	Sí		Sí			Sí	
RUCANDIO	Sí	Sí		Sí			Sí			SIONES					Sí			
SALAS DE BUREBA	Sí	Sí	Sí	Sí			Sí			SOLARANA	Sí	Sí					Sí	
SALAS DE LOS INFANTES	Sí	Sí	Sí	Sí			Sí	Sí		SORDILLOS	Sí	Sí					Sí	
SALDAÑA DE BURGOS	Sí	Sí	Sí	Sí	Sí	Sí		Sí		SOTILLO DE LA RIBERA	Sí	Sí	Sí				Sí	
SALINILLAS DE BUREBA	Sí	Sí	Sí	Sí			Sí			SOTOPALACIOS					Sí			
SAN ADRIAN DE JUARROS	Sí	Sí	Sí	Sí			Sí	Sí		SOTRAGERO	Sí	Sí		Sí	Sí	Sí		Sí
SAN JUAN DEL MONTE	Sí	Sí	Sí				Sí			SOTRESGUDO	Sí	Sí	Sí	Sí			Sí	
SAN MAMES	Sí	Sí	Sí	Sí	Sí	Sí				STA MARIA DEL MERCADILLO	Sí	Sí		Sí		Sí	Sí	
SAN MARTIN DE RUBIALES	Sí	Sí	Sí				Sí			SUSINOS DEL PARAMO	Sí	Sí			Sí	Sí	Sí	
SAN MILLAN DE LARA	Sí	Sí		Sí			Sí			TABLIEGA DE LOSA					Sí			
SAN VICENTE DEL VALLE	Sí	Sí		Sí	Sí	Sí	Sí			TAMARON	Sí	Sí		Sí		Sí		
SANTA CECILIA	Sí	Sí		Sí	Sí	Sí	Sí			TAÑABUEYES DE LA SIERRA						Sí		

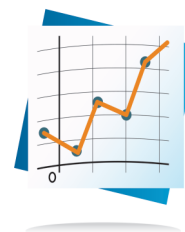
COMPETENCIAS DELEGADAS EN DIPUTACIÓN

MUNICIPIOS	URBANA	RÚSTICA	IAE	IVTM	AGUA	VARIOS	TTRESI	IIVT	MUNICIPIOS	URBANA	RÚSTICA	IAE	IVTM	AGUA	VARIOS	TTRESI	IIVT
TARDAJOS	Sí	Sí	Sí	Sí				Sí	VALLE DE LOSA	Sí	Sí	Sí	Sí		Sí	Sí	Sí
TEJADA	Sí	Sí		Sí			Sí		VALLE DE MANZANEDO	Sí	Sí	Sí	Sí			Sí	
TERRADILLOS DE ESGUEVA	Sí	Sí		Sí	Sí	Sí	Sí		VALLE DE MENA	Sí	Sí	Sí	Sí	Sí	Sí	Sí	
TERRADILLOS DE SEDANO					Sí				VALLE DE OCA	Sí	Sí	Sí				Sí	
TINIEBLAS DE LA SIERRA	Sí	Sí		Sí			Sí		VALLE DE SANTIBAÑEZ	Sí	Sí	Sí	Sí	Sí	Sí		
TOBAR	Sí	Sí				Sí	Sí		VALLE DE SEDANO	Sí	Sí	Sí	Sí			Sí	Sí
TORDOMAR	Sí	Sí	Sí	Sí	Sí	Sí	Sí		VALLE DE TOBALINA							Sí	
TORNADIJO					Sí				VALLE DE VALDEBEZANA	Sí	Sí	Sí	Sí			Sí	Sí
TORRECILLA DEL MONTE	Sí	Sí	Sí				Sí		VALLE DE VALDELAGUNA	Sí	Sí	Sí	Sí		Sí	Sí	
TORREGALINDO	Sí	Sí		Sí			Sí		VALLE DE VALDELUCIO	Sí	Sí	Sí	Sí	Sí		Sí	
TORRELARA	Sí	Sí					Sí		VALLE DE ZAMANZAS	Sí	Sí		Sí		Sí	Sí	
TORREPADRE	Sí	Sí					Sí		VALLEGERA	Sí	Sí		Sí		Sí	Sí	
TORRESANDINO	Sí	Sí	Sí				Sí		VALLEJIMENO					Sí			
TORTOLES DE ESGUEVA	Sí	Sí	Sí	Sí	Sí	Sí	Sí		VALLES DE PALENZUELA	Sí	Sí	Sí	Sí		Sí	Sí	
TOSANTOS	Sí	Sí		Sí			Sí		VALLUERCANES	Sí	Sí		Sí			Sí	
TRESPADERNE	Sí	Sí	Sí	Sí	Sí	Sí	Sí		VALMALA	Sí	Sí		Sí	Sí	Sí	Sí	
TREVIÑO					Sí				VID DE BUREBA,LA	Sí	Sí		Sí	Sí		Sí	
TUBILLA DEL AGUA	Sí	Sí	Sí	Sí	Sí	Sí	Sí		VID Y BARRIOS,LA	Sí	Sí	Sí	Sí	Sí	Sí	Sí	
TUBILLA DEL LAGO	Sí	Sí	Sí	Sí	Sí	Sí	Sí		VILEÑA	Sí	Sí		Sí		Sí	Sí	
URBEL DEL CASTILLO	Sí	Sí	Sí	Sí		Sí	Sí		VILLADIEGO	Sí	Sí	Sí	Sí			Sí	
VADOCONDES	Sí	Sí	Sí	Sí			Sí		VILLAESCUSA DE ROA	Sí	Sí					Sí	
VALDEANDE	Sí	Sí		Sí	Sí	Sí	Sí		VILLAESCUSA LA SOMBRÍA	Sí	Sí		Sí	Sí	Sí	Sí	
VALDEZATE	Sí	Sí	Sí	Sí		Sí	Sí	Sí	VILLAESPASA	Sí	Sí					Sí	
VALDORROS	Sí	Sí	Sí	Sí	Sí	Sí		Sí	VILLAFRANCA MONTES DE OC	Sí	Sí	Sí	Sí			Sí	
VALHERMOSA DE VALDIVIELSO					Sí				VILLAFRUELA	Sí	Sí	Sí	Sí		Sí	Sí	
VALLARTA DE BUREBA	Sí	Sí		Sí			Sí		VILLAGALIJO	Sí	Sí		Sí	Sí	Sí	Sí	
VALLE DE LAS NAVAS	Sí	Sí	Sí	Sí	Sí	Sí			VILLAHIZAN DE TREVIÑO					Sí			

COMPETENCIAS DELEGADAS EN DIPUTACIÓN

MUNICIPIOS	URBANA	RÚSTICA	IAE	IVTM	AGUA	VARIOS	TTRESI	IIVT
VILLAHOZ	Sí	Sí	Sí	Sí			Sí	Sí
VILLALACRE					Sí			
VILLALBA DE DUERO	Sí	Sí	Sí	Sí	Sí	Sí	Sí	
VILLALBILLA DE GUMIEL	Sí	Sí		Sí	Sí	Sí	Sí	
VILLALDEMIRO	Sí	Sí		Sí	Sí	Sí		
VILLALMANZO	Sí	Sí	Sí	Sí	Sí	Sí	Sí	
VILLAMAYOR DE LOS MONTES	Sí	Sí	Sí				Sí	
VILLAMAYOR DE TREVIÑO	Sí	Sí					Sí	
VILLAMBISTIA	Sí	Sí	Sí	Sí			Sí	
VILLAMEDIANILLA	Sí	Sí		Sí	Sí	Sí	Sí	
VILLAMIEL DE LA SIERRA	Sí	Sí	Sí	Sí		Sí	Sí	
VILLANGOMEZ	Sí	Sí	Sí	Sí	Sí	Sí	Sí	í
VILLANUEVA DE ARGAÑO	Sí	Sí	Sí	Sí				Sí
VILLANUEVA DE CARAZO	Sí	Sí		Sí			Sí	
VILLANUEVA DE GUMIEL	Sí	Sí	Sí	Sí			Sí	
VILLANUEVA DE TEBA	Sí	Sí	Sí				Sí	
VILLAQUIRAN DE INFANTES	Sí	Sí	Sí	Sí		Sí		
VILLAQUIRAN DE LA PUEBLA	Sí	Sí		Sí	Sí	Sí	Sí	
VILLARCAYO	Sí	Sí	Sí	Sí			Sí	

MUNICIPIOS	URBANA	RÚSTICA	IAE	IVTM	AGUA	VARIOS	TTRESI	IIVT
VILLARIEZO	Sí	Sí	Sí	Sí	Sí	Sí		
VILLASANDINO	Sí	Sí	Sí	Sí		Sí	Sí	
VILLASUR DE HERREROS	Sí	Sí	Sí	Sí	Sí	Sí	Sí	
VILLATUELDA	Sí	Sí					Sí	
VILLAVERDE DEL MONTE	Sí	Sí		Sí	Sí	Sí	Sí	
VILLAVERDE MOGINA	Sí	Sí					Sí	
VILLAYERNO MORQUILLAS	Sí	Sí	Sí	Sí	Sí	Sí		Sí
VILLAZOPEQUE	Sí	Sí	Sí		Sí	Sí		
VILLEGAS	Sí	Sí		Sí	Sí	Sí	Sí	
VILLORUEBO	Sí	Sí	Sí				Sí	
VILORIA DE RIOJA	Sí	Sí					Sí	
VILVIESTRE DEL PINAR	Sí	Sí	Sí				Sí	
VIZCAINOS	Sí	Sí		Sí			Sí	
YUDEGO					Sí			
ZAEL	Sí	Sí					Sí	
ZARZOSA DE RIOPISUERGA	Sí	Sí		Sí				
ZAZUAR	Sí	Sí	Sí	Sí			Sí	
ZUÑEDA	Sí	Sí	Sí	Sí			Sí	






ACTUALIZACIÓN CATASTRAL: 2011

Actualización catastral: 2011

Servicio contratado: Prointec, S.A.
Por documentos tramitados:

Unidades urbanas en los municipios delegantes:	192.781
Alteraciones catastrales tramitadas:	2.002
Porcentaje de incidencias sobre total un. urbanas:	1,04
Incremento del valor catastral:	661.039,80





GESTIÓN CATASTRAL (Por oficinas)

Oficina de Zona	901-N	902-N	903-N	904-N	030	Inciden.	Total
Burgos	180	1	1	1		268	451
Villadiego	263	16	17	9		171	476
Aranda de Duero	320	175		98		195	788
Briviesca	453	10	9	3	6	333	814
Lerma	251	14	14	14	1	159	453
Salas de los Infantes	151	5	7	1		79	243
Villarcayo	886	86	36	4			1.012
Medina de Pomar	188	24	8	2	1	130	353
Total	2.692	331	92	132	8	1.335	4.590

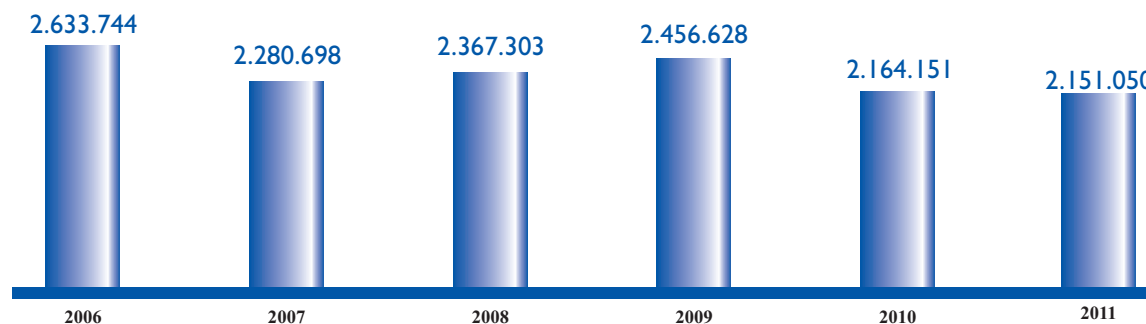
POR DOCUMENTO TRAMITADOS

Alteraciones de titular catastral -901-N:	2.692
Nueva construcción, ampliación, reforma o rehab.-902-N:	331
Agregación, agrupación, segregación o división-903-N:	92
Cambio de cultivo o aprov., cambio de uso, derr... 904-N:	132
Cambio de domicilio o modific.de datos personales- 030:	8
Incidencias: recursos, comunicaciones,...:	1.335
Total:	4.590

RECAUDACIÓN VOLUNTARIA DE LIQUIDACIONES DE INGRESO DIRECTO

		Total Gest	Recaudado	%Rec	Bajas	%Baj	Pendiente	%Pte.
IBI	Valores	8.433	6.966	82,60	452	5,36	1.015	12,04
	Importes	1.221.577,65	976.408,28	79,93	59.590,55	4,88	185.573,72	15,19
IAE	Valores	177	149	84,18	3	1,69	25	14,12
	Importes	403.052,40	355.566,87	88,22	34.851,71	8,65	12.633,82	3,13
IVTM	Valores	2.053	2.053	100,00	0	0,00	0	0,00
	Importes	76.279,41	76.279,41	100,00	0,00	0,00	0,00	0,00
IIVT	Valores	1.385	1.208	87,22	29	2,09	148	10,69
	Importes	353.308,40	271.952,67	76,97	7.173,97	2,03	74.181,76	21,00
AGUAS	Valores	60	60	100,00	0	0,00	0	0,00
	Importes	7.019,13	7.019,13	100,00	0,00	0,00	0,00	0,00
VARIOS	Valores	151	151	100,00	0	0,00	0	0,00
	Importes	5.679,20	5.679,20	100,00	0,00	0,00	0,00	0,00
MULTAS	Valores	478	81	16,95	128	26,78	269	56,28
	Importes	37.775,00	11.440,00	30,28	5.405,00	14,31	20.790,00	55,04
TTRESI	Valores	1.347	1.127	83,67	35	2,60	185	13,73
	Importes	46.359,48	39.154,09	84,46	936,58	2,02	6.268,81	13,52
TOTALES	Valores	14.084	11.795	83,75	647	4,59	1.642	11,66
	Importes	2.151.050,67	1.743.499,65	81,05	107.957,81	5,02	299.448,11	13,92

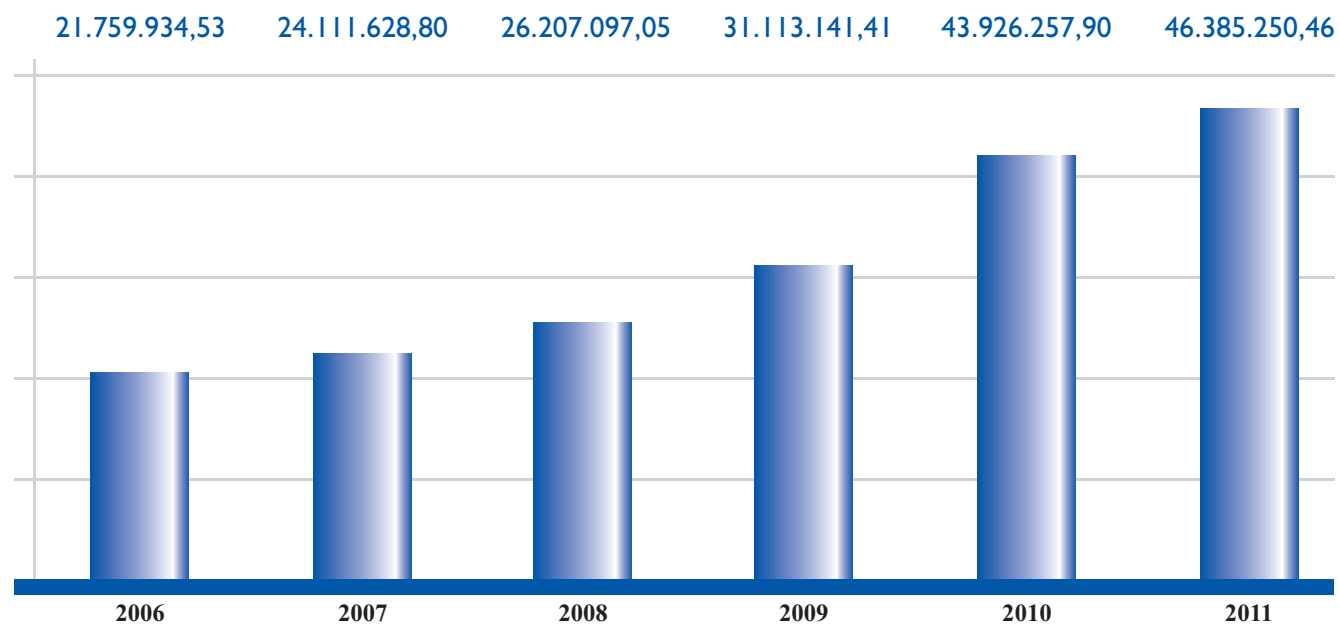
Cargos totales liquidaciones



RECAUDACIÓN DE PADRONES

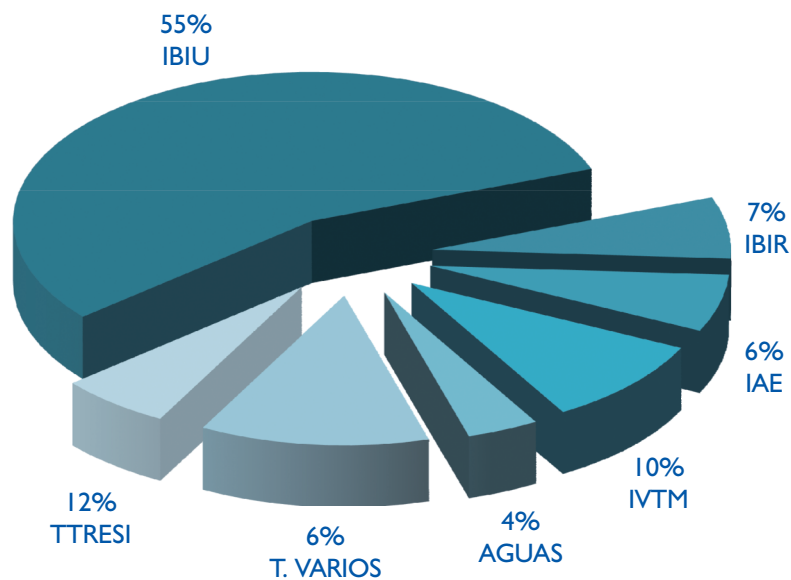


	2011	2010	2009	2008	2007	2006
Importe al cobro	46.385.250,46	43.895.157,59	43.926.257,90	31.113.141,41	26.207.097,05	24.111.628,80
Nº recibos al cobro	719.066	735.756	855.020	541.184	503.567	491.799
importe cobrado	43.221.240,55	40.857.556,43	40.367.714,29	28.694.600,91	23.908.898,27	22.225.024,15
Nº recibos cobrados	663.995	681.532	787.616	508.080	468.975	457.657
% cobro en importe	93,18	93,08	91,90	92,23	91,23	92,18
% recibos cobrados	92,34	92,63	92,12	93,88	93,13	93,06



RECAUDACIÓN PADRONES POR CONCEPTOS

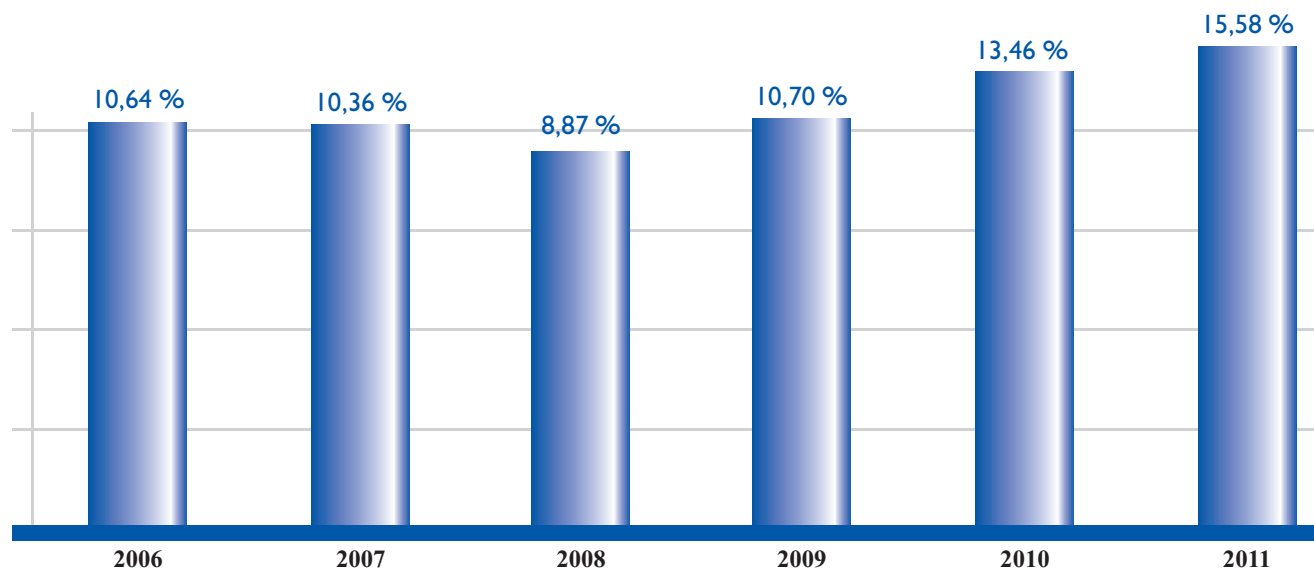
	IMPORTE AL COBRO	IMPORTE COBRADO%	IMPORTE BAJAS	2011 % GESTION	2010 % GESTION	2009 % GESTION	2008 % GESTION	2007 % GESTION	2006 % GESTION
IIBIU	25.621.482,44	23.946.206,20	490.063,56	95,37	95,94	95,50	95,89	95,94	96,81
IBIR	3.078.559,23	2.876.953,09	51.444,18	95,12	95,69	94,79	96,14	96,71	95,97
IAE	2.851.034,83	2.681.834,18	1.716,17	94,13	96,56	97,83	97,29	98,81	98,44
IVTM	4.442.406,08	4.064.411,40	65.670,59	92,97	92,15	93,95	96,57	95,46	95,66
AGUAS	1.830.918,23	1.677.992,09	12.968,76	92,36	92,83	88,05	92,75	92,00	93,73
T.VARIOS	5.791.125,41	5.356.929,25	169.577,16	95,43	95,09	93,20	95,02	94,72	95,48
TTRESI	2.769.724,24	2.616.914,34	26.622,46	95,44	94,71	92,94			
TOTAL	46.385.250,46	43.221.240,55	818.062,88	94,94	95,25	94,60	95,87	95,80	96,37



RECAUDACIÓN EJECUTIVA



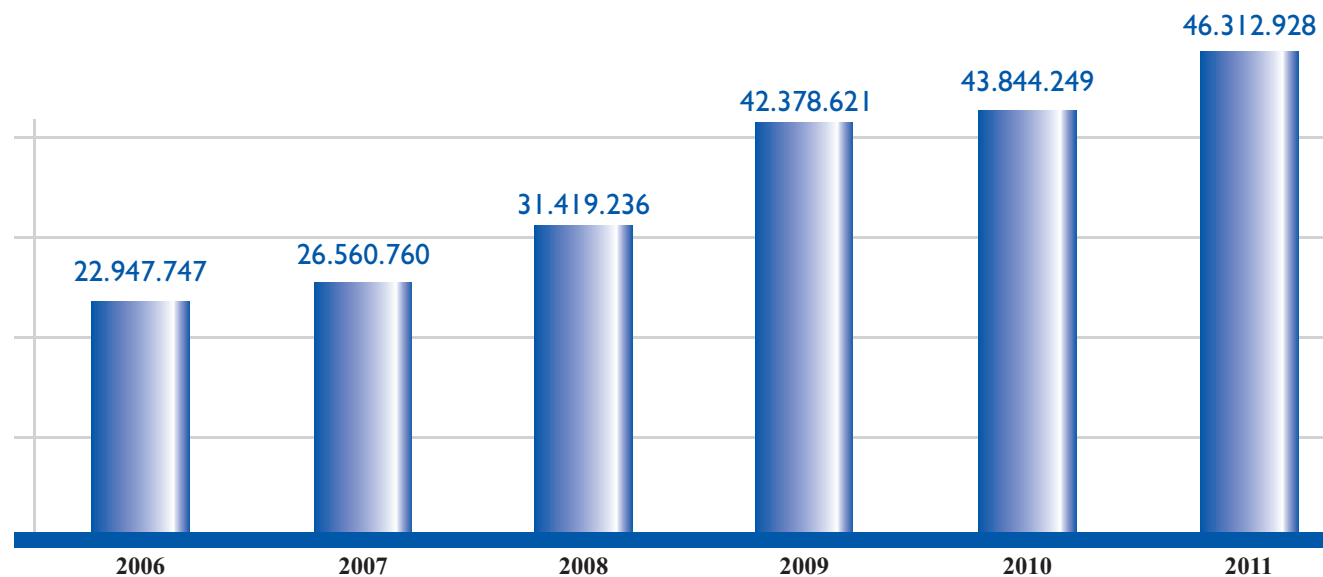
	2011	2011	2010	2010	2009	2009	2008	2008	2007	2006
	Valores	Importes	Valores	Importes	Valores	Importes	Valores	Importes	Importes	Importes
Pendiente inicial	102.364	6.202.205,06	99.150	4.968.262,72	71.949	3.447.323,05	63.529	3.073.956,10	79.118	3.360.837,71
Recaudación ejecutiva	19.727	1.111.066,95	21.156	1.037.412,36	11.670	717.428,41	15.002	762.288,25	22.570	1.169.972,82
Bajas	13.616	523.366,69	18.270	532.195,19	15.192	487.246,77	5.199	614.002,99	18.279	512.760,08
Gestión ejecutiva	33.343	1.634.433,64	39.426	1.569.607,55	26.862	1.204.675,18	20.201	1.376.291,24	40.849	1.682.732,90
% Recaudación	19,27	17,91	21,34	20,88	16,22	20,81	23,61	24,80	28,53	34,81
% Gestión	32,57	26,35	39,76	31,59	37,33	34,95	31,80	44,77	51,63	50,07
Cargos ejecutiva	39.832	2.994.612,94	43.208	2.803.549,89	54.016	2.726.614,68	21.292	1.272.901,90	21.292	1.272.901,90
Pendiente final	108.853	7.562.384,36	102.932	6.202.205,06	99.103	4.969.262,55	64.620	2.970.566,76	59.561	2.951.006,71



% pendiente sobre cargo

RECAUDACIÓN TOTAL

2011	Recaudación	Recaudación	Recaudación	Recaudación
	Voluntaria Padrones	Voluntaria Liquidaciones	Ejecutiva	Total Ejercicio
IBIU	23.946.206,20		393.169,23	24.339.375,43
IBIR	2.876.953,09	6.580,72	49.769,85	2.933.303,66
IAE	2.681.834,18	355.566,87	13.294,68	3.050.695,73
IVTM	4.064.411,40	76.279,41	117.863,95	4.258.554,76
AGUAS	1.677.992,09	7.019,13	73.278,95	1.758.290,17
VARIOS	2.616.914,34	5.679,20	82.798,23	2.705.391,77
CERTIF		229.153,78	19.470,00	248.623,78
TTRESI	5.356.929,25	39.154,09	164.424,09	5.560.507,43
IIVT		271.952,67	10.903,23	282.855,90
TOTALES	43.221.240,55	1.974.795,46	1.116.892,34	46.312.928,35



RESULTADO PRESUPUESTARIO



Gastos	Presupuesto	Extrapresupuestarios	Total
Personal	1.436.705,30	220.000,00	
Gastos corrientes	236.288,37	22.000,00	
Gastos financieros	151.933,07		
Amortizaciones	30.000,00		
Total gastos	1.854.926,74	242.000,00	2.096.926,74

Ingresos por gestión tribut. y recaud.	Presupuesto	Extrapresupuestarios	Total
Tasa sobre trib.gestión y recaudac.	1.372.821,10	1.372.821,10	
Tasa sobre trib.Consorcio	109.567,93	109.567,93	
recargos apremio	277.241,35	277.241,35	
costas	79.864,88	79.864,88	
Ingresos financieros	9.409,07	149.409,07	
Total ingresos	1.988.904,33	1.988.904,33	
Diferencia I-G	133.977,59	242.000,00	-108.022,41

ANTICIPO A AYUNTAMIENTOS

Anticipos a Aytos. y Cons. Resid.	Importe
Sobre trib.gestión y recaudac.	29.825.192,77
Sobre trib.Consorcio	4.239.806,98
TOTAL	34.064.999,75



TASA POR PRESTACIÓN DEL SERVICIO

En período voluntario:	porcentaje
Hasta 1.000.000 €	4,00
De 1.000.001 € a 2.000.000€	3,00
De 2.000.001 € a 4.000.000 €	2,50
De 4.000.001 € a 5.000.000 €	2,25
De 5.000.001 € a 7.000.000 €	2,00
De más de 7.000.001 €	1,75

En período ejecutivo: el total del recargo de apremio

Por trabajos de mantenimiento catastral : 28% sobre liquidado

PRECIO DEL SERVICIO

Precio del Servicio	
Importe total padrones cobratorios	49.043.944,82
Ingresos netos recaudados	42.337.637,62
Precio del Servicio	1.482.949,02
Porcentaje sobre ingresos netos	3,50
Porcentaje sobre importe de padrones	3,02

CALENDARIO

2011

Calendario del contribuyente-2011

Fechas

Conceptos

·04/03 a 05/05

Impuesto sobre Vehículos de Tracción Mecánica.
Tasa por suministro de aguas y por recogida de basuras (4T/2010)
1ª remesa-liquidaciones ingreso directo.

·05/05 a 05/07·

Tasa por recogida de basuras anual
Tasa por suministro de aguas y por recogida de basuras (1T/2011)
2ª remesa-liquidaciones ingreso directo

·01/07 a 31/08

Impuesto sobre Bienes Inmuebles.
Impuesto sobre Actividades Económicas.
Tasa por tratamiento de residuos sólidos.
Tasa por suministro de aguas anual (cuota fija y cuota variable)
Tasa por suministro de aguas y por recogida de basuras (2T/2011)

·20/09 a 20/11

Tasa por suministro de aguas y por recogida de basuras (3T/2011)
3ª y 4ª remesa-liquidaciones ingreso directo.

Enero						
L	M	M	J	V	S	D
					1	2
3	4	5	6	7	8	9
10	11	12	13	14	15	16
17	18	19	20	21	22	23
24	25	26	27	28	29	30
31						

Febrero						
L	M	M	J	V	S	D
	1	2	3	4	5	6
7	8	9	10	11	12	13
14	15	16	17	18	19	20
21	22	23	24	25	26	27
28						

Marzo						
L	M	M	J	V	S	D
	1	2	3	4	5	6
7	8	9	10	11	12	13
14	15	16	17	18	19	20
21	22	23	24	25	26	27
28	29	30	31			

Abril						
L	M	M	J	V	S	D
				1	2	3
4	5	6	7	8	9	10
11	12	13	14	15	16	17
18	19	20	21	22	23	24
25	26	27	28	29	30	

Mayo						
L	M	M	J	V	S	D
					1	2
3	4	5	6	7	8	9
10	11	12	13	14	15	16
17	18	19	20	21	22	23
24	25	26	27	28	29	30
31						

Junio						
L	M	M	J	V	S	D
			1	2	3	4
5	6	7	8	9	10	11
12	13	14	15	16	17	18
19	20	21	22	23	24	25
26	27	28	29	30		

Julio						
L	M	M	J	V	S	D
				1	2	3
4	5	6	7	8	9	10
11	12	13	14	15	16	17
18	19	20	21	22	23	24
25	26	27	28	29	30	31

Agosto						
L	M	M	J	V	S	D
1	2	3	4	5	6	7
8	9	10	11	12	13	14
15	16	17	18	19	20	21
22	23	24	25	26	27	28
29	30	31				

Septiembre						
L	M	M	J	V	S	D
				1	2	3
4	5	6	7	8	9	10
11	12	13	14	15	16	17
18	19	20	21	22	23	24
25	26	27	28	29	30	

Octubre						
L	M	M	J	V	S	D
					1	2
3	4	5	6	7	8	9
10	11	12	13	14	15	16
17	18	19	20	21	22	23
24	25	26	27	28	29	30
31						

Noviembre						
L	M	M	J	V	S	D
	1	2	3	4	5	6
7	8	9	10	11	12	13
14	15	16	17	18	19	20
21	22	23	24	25	26	27
28	29	30				

Diciembre						
L	M	M	J	V	S	D
				1	2	3
4	5	6	7	8	9	10
11	12	13	14	15	16	17
18	19	20	21	22	23	24
25	26	27	28	29	30	31

RECURSOS HUMANOS

Servicio Recaudación

Categoría profesional	Serv.Central	Zonas	Informática
Habilitados nacionales	1		
Técnicos superiores	2		
Analistas-programadores			2
Jefes de Oficina	2	5	
Agentes Tributarios	6	5	
Auxiliar-Programador			1
Agentes Ayudantes	5	6	1
Total general	16	16	4

Distribución funcional:

Red de oficinas	16
Oficinas centrales	20
• Dirección	1
• Gestión tributaria y catastral	6
• Gestión recaudatoria	5
• Zona 2ª de Burgos	2
• Asesoría jurídica	1
• Contabilidad y administración	1
• Servicio de Informática	4
Total general	36



RECURSOS INFORMATICOS

Oficinas por tipo de conexión		
Oficinas conexión fija (NetLan)	7	Aranda, Lerma, Briviesca, Salas, Villadiego, Medina y Villarcayo
A través de Internet	3	Catastro (C/Vitoria), Miranda de Ebro y Roa.
Aytos. Accesos Externos	3	Briviesca, Medina de Pomar y Valle de Mena

Hardware	Central	Oficinas fijas	Catastro	Miranda	Roa
Ordenadores personales	20	15	2	11	
Equipo Escaner/Fotocopia/Impresora/Fax	4	7		1	
Impresoras lasser-tipo medio	2	7	2	1	
Impresoras lasser altos volúmenes	2				

Comunicaciones	Central	Oficinas fijas	Catastro	Miranda	Roa
Red privada de banda ancha	20	15	2	11	
Acceso a internet	20	15	2	11	
Correo electrónico interno	15	8		1	
Correo electrónico externo	10	10	1	11	
Acceso a base de datos Catastro	Todos a través de Internet				
Acceso a base de datos Tráfico	Todos a través de red SARA				

Servidores:

- Dos servidores de comunicaciones.
- Un servidor de aplicaciones.
- Un servidor de base de datos





Servicio central:

Burgos- 09003. Paseo del Espolón, 34, (C.P.)
Teléfono:947 258647; Fax :947 258646;
e-mail: recaudacion@diputaciondeburgos.es

Zona de Villadiego:

Villadiego-09120. C/Diego Porcelos,3
Teléfono y fax: 947 361888
e-mail: zona3@diputaciondeburgos.es

Zona de Aranda de Duero:

Aranda de Duero-09400. Plaza Virgencilla,7,6°.
Teléfono y fax: 947 513340
e-mail: zona4@diputaciondeburgos.es

Zona de Briviesca- Miranda de Ebro.

Briviesca-09240. C/Santa Encimera, 1.
Teléfono y fax: 947 591418 y 947590735
e-mail: zona6@diputaciondeburgos.es

Miranda de Ebro: C/ Estación,nº25;

Teléfono y fax: 947 311842
e-mail: zona6@diputaciondeburgos.es

Zona de Lerma:

Lerma-09340. C/Audiencia,s/n
Teléfono y fax: 947 170927
e-mail: zona8@diputaciondeburgos.es

Zona de Salas de los Infantes:

Salas de los Infantes- 09600. C/ José Martínez, 2, 1ºD
Teléfono y fax: 947 380745
e-mail: zona11@diputaciondeburgos.es

Zona de Villarcayo.

Villarcayo-09550. C/ San Roque, 41-bajo
Teléfono y fax: 947 131209
e-mail: zona14@diputaciondeburgos.es

Zona de Medina de Pomar:

Medina de Pomar-09500. Avenida la Ronda, 14-bajo
Teléfono y fax: 947 147094
e-mail: zona15@diputaciondeburgos.es



INFORMES SOBRE PADRONES COBRATORIOS

MUNICIPIO	RUSTICA		URBANA		IAE		IVTM		AGUAS		VARIOS		RESIDUOS		PENCIENTE EJECUTIVA		TIPO IMPOSITIVO			
	Nº RECIBOS	IMPORTE	Nº RECIBOS	IMPORTE	Nº RECIBOS	IMPORTE	Nº RECIBOS	IMPORTE	Nº RECIBOS	IMPORTE	Nº RECIBOS	IMPORTE	Nº RECIBOS	IMPORTE	Nº RECIBOS	IMPORTE	VALOR IBIR	VALOR IBUI	VALOR IAE	
ABAJAS	174	4.577,63	224	5.435,99	3	6.272,87	24	1.093,64			67	2.013,35	60	1.861,42	37	759,80	0,6	0,56	1,4	
ADRADA DE HAZA	252	4.380,88	405	34.326,84	1	541,07	229	14.486,72					236	7.962,49	110	3463,41	0,65	0,7	0,8	
AGUAS CANDIDAS	76	450,32	369	18.272,47	1	61,62	67	3.102,97					200	6.833,73	74	3205,81	0,3	0,5	1,2	
AGUILAR DE BUREBA	158	5.066,00	234	13.816,62			57	3.164,17			75	1.893,15	81	2.981,68	12	266,37	0,6	0,6	1	
ALBILLOS	240	7.266,43	309	25.065,20	1	685,48	222	13.408,20							37	1252,42	0,6	0,4	0,87	
ALCOCERO DE MOLA	88	1.304,10	136	4.831,15									62	2.040,50	16	409,98	0,4	0,5	1	
ALFOZ DE BRICIA	447	5.367,46	527	25.920,84			61	3.451,59					348	11.651,52	219	5925,98	0,4	0,56	1,4	
ALFOZ DE QUINTANADUEÑAS	640	28.060,48	1436	306.814,75	8	3.286,48	1383	75.283,43			983	65.808,92			492	58210,49	0,6	0,4	1,4	
ALFOZ DE SANTA GADEA	191	4.900,56	327	35.404,22			131	7.417,57	191	12.224,00			164	6.886,63	207	9084,41	0,5	0,5	1	
ALTABLE	95	4.403,45	133	10.265,39									59	2.039,02	7	111,61	0,8	0,56	1,4	
ALTOS,LOS	280	2.163,73	838	61.758,78	6	43.636,83	185	12.367,83				357	12.873,42	359	11.510,57	311	7760,69	0,4	0,5	1
AMEYUGO	68	4.179,24	147	39.788,11	11	2.308,16							77	2.903,96	24	1843,16	0,3	0,6	1	
ANGUIX	257	6.100,62	328	31.338,93	5	6.447,42	114	6.941,00	203	10.375,35	173	5.190,00	181	6.395,26	121	7000,10	0,7	0,6	0,8	
ARANDA DE DUERO													20655	872.876,25	3230	92909,82				
ARANDILLA	297	7.258,77	436	38.355,27									259	8.492,99	68	3488,98	0,8	0,85	1	
ARAUZO DE MIEL	336	11.479,50	1088	49.243,51	7	3.069,88	285	15.302,63					471	17.400,01	105	2218,41	0,6	0,5	1	
ARAUZO DE SALCE	172	4.574,83	318	15.443,80									124	4.433,70	46	2482,42	0,8	0,75	0,8	
ARAUZO DE TORRE	204	3.919,02	334	16.083,56									166	5.734,04	25	368,99	0,64	0,56	0,8	
ARCOS	421	27.755,28	1391	249.745,36	6	2.404,62	831	45.774,46							395	54028,02	0,75	0,4	1,4	
ARENILLAS DE RIOPISUERGA	390	10.718,71	325	15.770,93			139	7.809,40					157	5.535,52	73	2652,93	0,6	0,4	1	
ARENILLAS DE VILLADIEGO															6	140,01				
ARIJA	50	398,02	823	93.425,05	5	13.817,05	170	8.626,95	428	26.760,21			354	11.387,60	336	17148,33	0,52	0,65	1,4	
ARLANZON	706	17.986,69	1444	140.495,60			312	17.392,06	366	12.231,78	511	24.548,00	569	21.862,81	419	25457,28	0,75	0,4	1,4	
ARMENTIA									144	13.388,94					12	959,19				
ARRAYA DE OCA	72	971,91	97	2.526,09			26	1.447,67			63	1.135,89	43	1.405,13	5	117,09	0,3	0,4	1,4	
ATAPUERCA	228	5.762,23	424	18.451,45	8	3.159,14	165	9.884,67					214	7.790,99	99	3523,60	0,6	0,4	1	
AUSINES,LOS	242	7.266,87	551	26.998,77	2	412,53	468	24.767,27	165	10.693,38	150	4.509,00	176	6.415,06	123	3839,42	0,6	0,4	1	
AVELLANOSA DE MUÑO	326	11.651,31	478	16.071,74	1	332,33	104	5.684,64	157	5.619,20	186	8.665,79	135	4.320,84	44	1068,85	0,56	0,65	1	
AVELLANOSA DEL PARAMO									112	1.814,40					14	225,90				
BAHABON DE ESGUEVA	223	2.541,19	358	13.941,98	2	579,60	71	4.198,13	184	7.458,32	140	5.369,50	157	5.407,77	49	1830,44	0,3	0,4	1,4	
BALBASES,LOS	373	7.156,97	629	31.241,63	6	1.504,47	303	16.778,73					298	10.181,28	98	3583,68	0,3	0,4	1,4	
BAÑOS DE VALDEARADOS	616	7.686,14	1007	79.119,86			299	13.819,15			96	923,48	423	15.455,36	165	3482,41	0,6	0,6	0,8	
BAÑUELOS DE BUREBA	99	1.347,35	147	3.828,96									51	1.670,42	10	177,85	0,3	0,4	1	
BARANDA DE MONTIJA															4	150,85				
BARBADILLO DE HERREROS	82	691,19	463	31.538,97					261	10.570,84	330	7.176,00	214	8.312,52	75	2273,01	0,3	0,4	1	
BARBADILLO DEL MERCADO	141	1.335,95	604	23.084,57	5	1.423,87	168	10.835,37	308	14.451,11	269	8.070,00	248	8.489,36	229	10598,03	0,3	0,4	1	
BARBADILLO DEL PEZ	124	1.572,43	305	13.441,99			76	4.533,54			137	2.740,00	147	4.946,60	57	1343,75	0,65	0,56	1	
BARRIOS DE BUREBA,LOS	615	14.694,53	913	49.597,03	1	182,48	167	9.120,78					400	13.485,30	154	3650,66	0,7	0,6	1,4	
BARRIOS DE COLINA	145	3.444,93	155	6.655,47	2	614,16	63	3.470,21			76	3.752,00	74	2.553,97	40	1486,53	0,6	0,4	1	
BARRIO DE MUÑO	95	3.430,35	84	3.309,82			25	1.415,41	24	2.017,55	25	841,35	28	944,42	32	452,15	0,8	0,6	1,4	
BASCONCILLOS DEL TOZO	789	16.602,85	830	34.119,13	4	698,84	282	16.443,90			422	21.100,00	444	15.052,23	356	10943,28	0,65	0,4	1	
BASCUÑANA	180	3.042,59	154	8.319,29									66	2.237,76	56	1875,08	0,6	0,6	1,4	
BELBIMBRE	158	5.027,51	154	5.936,67			40	2.384,16	79	2.044,76	56	1.296,00	70	2.392,34	62	1915,64	0,8	0,4	1,4	

MUNICIPIO	RUSTICA		URBANA		IAE		IVTM		AGUAS		VARIOS		RESIDUOS		PENCIENTE EJECUTIVA		TIPO IMPOSITIVO			
	Nº RECIBOS	IMPORTE	Nº RECIBOS	IMPORTE	Nº RECIBOS	IMPORTE	Nº RECIBOS	IMPORTE	Nº RECIBOS	IMPORTE	Nº RECIBOS	IMPORTE	Nº RECIBOS	IMPORTE	Nº RECIBOS	IMPORTE	VALOR IBIR	VALOR IBIU	VALOR IAE	
BELORADO	1388	24.271,24	3915	518.780,69	21	37.717,44							2024	78.737,55	969	48460,74	0,6	0,5	0,8	
BERBERANA	103	2.091,28	176	16.730,41	1	73,57	71	4.627,84	103	3.396,33	99	4.950,00	123	4.463,20	127	4692,51	0,65	0,56	1	
BERLANGAS DE ROA	383	32.807,33	411	37.238,46	2	1.067,74							218	7.817,33	149	12245,24	0,7	0,7	0,8	
BERZOSA DE BUREBA	142	3.352,27	174	5.505,21				36	2.327,97				56	1.940,76	58	1383,41	0,5	0,4	1,4	
BOZOO	124	1.946,35	182	19.137,65									104	3.446,68	42	998,04	0,3	0,4	1	
BRAZACORTA	199	3.652,25	231	16.520,13									116	3.842,31	45	1042,71	0,6	0,8	1,4	
BRIONGOS DE CERVERA									76	1.616,12	2	1.809,00			15	1773,42				
BRIVIESCA	869	28.051,41	9806	1.785.731,78	114	155.773,75	4319	276.284,86				7780	269.390,40	5789	241.379,62	2969	226073,77	0,75	0,65	1
BRIZUELA									89	5.340,00										
BUGEDO	102	2.023,31	212	35.190,73	5	766,79							150	5.707,85	33	1779,65	0,6	0,4	1	
BUNIEL	248	6.635,63	814	67.134,23	12	2.528,45	320	17.238,46							244	10575,70	0,6	0,45	1	
BUSTO DE BUREBA	383	11.640,47	478	19.689,11	3	1.138,95	137	8.302,28	298	13.038,69	217	7.271,67	230	7.745,60	75	2169,81	0,5	0,45	1	
BUSTO DE TREVIÑO										13	424,04									
BUTRERA										23	420,92									
CABAÑES DE ESGUEVA	272	6.209,11	583	26.428,55	2	961,71	202	11.265,07					188	6.627,98	55	2032,68	0,6	0,5	1,4	
CABEZON DE LA SIERRA	51	260,16	117	4.397,96			30	1.606,06	83	1.428,18	64	2.115,84	70	2.464,26	5	18,27	0,3	0,4	1	
CALERUEGA	411	7.396,82	867	80.386,89	7	1.841,36							416	16.393,73	104	8237,35	0,4	0,4	1	
CAMPILLO DE ARANDA	327	9.015,54	318	23.446,98	1	24,36							170	5.786,31	21	975,36	0,8	0,65	1,4	
CAMPOLARA	165	1.775,14	277	8.308,27	1	525,27							96	3.069,00	35	641,25	0,6	0,65	0,8	
CANICOSA DE LA SIERRA	92	465,30	680	44.800,49	6	2.859,86	424	23.712,19					420	14.887,41	132	6895,86	0,6	0,4	1,4	
CANTABRANA	6	22,67	192	7.964,87			23	985,73					123	4.064,02	18	637,59	0,3	0,4	1	
CARAZO	112	1.014,58	158	6.635,99			45	2.782,34	131	1.870,68	105	6.411,03	102	3.368,05	96	6087,36	0,5	0,4	1,4	
CARCEDO DE BUREBA	168	3.983,99	219	11.404,10	3	54.768,81	47	2.512,89	48	973,50			105	3.596,26	49	1248,04	0,6	0,4	1,4	
CARCEDO DE BURGOS	177	2.405,30	805	135.805,55	1	312,91	244	13.185,71	317	33.329,13	237	14.160,00			280	38773,29	0,65	0,4	1,2	
CARDEÑADIJO	119	1.660,90	1387	259.454,13	5	1.318,77									386	34147,23	0,6	0,37	1	
CARDEÑAJIMENO	207	1.821,40	2284	370.718,55	9	2.459,72	698	36.397,29							350	47274,43	0,45	0,4	1,2	
CARDEÑUELA RIOPICO	123	1.221,19	168	7.673,09	3	4.959,92	122	7.001,04	137	7.637,25	91	2.734,55	82	2.814,81	47	1380,69	0,3	0,4	1,4	
CARRIAS	87	3.204,73	162	3.215,06									35	1.086,71	27	1332,18	0,7	0,5	1	
CASCAJARES DE BUREBA	89	1.505,43	146	6.085,19			35	1.704,19	166	786,56	67	3.506,78	70	2.467,68	24	544,77	0,4	0,4	1	
CASCAJARES DE LA SIERRA	40	193,97	135	4.922,18	3	568,37							75	2.527,50	9	127,93	0,3	0,4	1,4	
CASTELLANOS DE CASTRO	63	794,16	79	2.255,20	2	20.241,12	58	3.572,75	51	1.437,89	31	651,00	27	944,42	5	83,69	0,3	0,4	1,4	
CASTILDELGADO	111	1.827,03	132	5.396,24	3	600,04							47	1.780,92	14	320,02	0,3	0,4	1	
CASTRILLO MATAJUDIOS	210	2.148,50	108	2.938,42			47	2.829,05	64	1.893,47	3	5.305,00	42	1.386,50	18	274,28	0,3	0,4	1,4	
CASTRILLO DE MURCIA										252	6.531,84				26	483,06				
CASTIL DE PEONES	137	1.606,24	154	11.520,57	3	2.994,85	47	2.326,12					97	3.271,84	56	1816,67	0,45	0,45	0,8	
CASTRILLO DE LA REINA	168	1.727,88	1044	32.699,32									339	12.349,92	64	1873,89	0,35	0,45	1	
CASTRILLO DE RIOPISUERGA	215	5.033,03	151	5.772,32											33	654,42	0,5	0,5	1	
CASTROJERIZ	1210	65.950,65	1783	269.747,65	12	45.042,49	791	49.321,50	642	28.993,93	775	22.929,00	965	36.623,45	1091	52706,82	0,6	0,55	1	
CASTRILLO DE SOLARANA										90	2.918,14				2	28,41				
CASTRILLO DEL VAL	188	2.283,76	759	236.539,49	4	613,51	576	38.644,43	568	75.869,34	519	55.736,00			355	44317,69	0,75	0,5	1,2	
CASTRILLO DE LA VEGA	632	15.640,88	1028	127.033,48	16	5.122,94							549	20.840,36	149	6715,57	0,6	0,45	0,8	
CAVIA	179	7.089,73	393	30.944,98	2	190,07	267	15.977,52					205	12.136,70	173	7207,06	0,5	0,5	1,4	
CAYUELA	159	7.480,26	387	19.915,92	1	382,86	140	8.257,58	212	15.408,45	157	7.162,00			40	1885,76	0,5	0,45	1,4	

MUNICIPIO	RUSTICA		URBANA		IAE		IVTM		AGUAS		VARIOS		RESIDUOS		PENCIENTE EJECUTIVA		TIPO IMPOSITIVO		
	Nº RECIBOS	IMPORTE	Nº RECIBOS	IMPORTE	Nº RECIBOS	IMPORTE	Nº RECIBOS	IMPORTE	Nº RECIBOS	IMPORTE	Nº RECIBOS	IMPORTE	Nº RECIBOS	IMPORTE	Nº RECIBOS	IMPORTE	VALOR IBIR	VALOR IBIU	VALOR IAE
CEBRECOS	430	3.806,15	161	5.961,75									66	2.196,63	49	809,51	0,65	0,56	1
CELADA DEL CAMINO	181	6.061,41	210	8.105,46			90	5.331,85	137	9.879,49	134	6.030,00			30	1785,98	0,65	0,4	1
CERECEDA															11	712,80			
CEREZO DE RIOTIRON	775	24.369,44	1432	83.818,46	11	36.990,40							689	23.530,30	225	6045,07	0,9	0,45	1,4
CERRATON DE JUARROS	79	1.667,62	172	14.260,50			48	3.083,98			45	1.352,25	55	2.088,10	34	746,84	0,3	0,4	1,4
CIADONCHA	173	4.488,55	250	11.540,44									97	3.277,18	60	1798,96	0,5	0,56	1,4
CILLAPERLATA	50	348,46	189	8.271,27							67	6.700,00	80	2.618,18	17	752,08	0,3	0,4	1
CILLERUELO DE ABAJO	460	15.625,24	631	28.116,76	7	1.743,04	193	10.369,99					266	8.887,94	97	1944,01	0,7	0,5	1,4
CILLERUELO DE ARRIBA	126	2.020,09	359	12.473,59			37	1.939,89	98	3.847,60	77	6.170,02	84	2.886,76	39	1173,15	0,3	0,4	1,4
CIRUELOS DE CERVERA	182	3.227,32	383	22.703,67			76	4.011,05	149	4.480,21	157	5.190,42	174	6.001,23	71	2083,37	0,55	0,65	1
COGOLLOS	309	8.273,13	1018	86.442,95	6	64.330,62	373	20.354,66	423	13.554,78	347	12.566,91			400	24912,60	0,7	0,5	1,4
CONDADO DE TREVIÑO	1315	64.785,24	3156	609.286,16	9	2.119,07	1314	89.000,64			2487	107.672,00	2076	83.659,69	1476	120151,47	0,5	0,6	1
CONTRERAS	103	1.410,49	542	20.610,45					103	5.213,25			168	6.182,48	125	2214,15	0,3	0,4	1,4
CORUÑA DEL CONDE	348	4.098,36	383	14.641,05	2	712,40							196	6.163,39	148	2367,14	0,4	0,45	1,2
COVARRUBIAS	568	5.917,65	1200	219.289,63	9	3.178,40							789	29.931,65	313	14516,90	0,8	0,65	1
CRIALES DE LOSA									128	6.126,97					9	302,46			
CUBILLO DEL CAMPO	145	618,99	234	10.202,22	3	1.244,44	76	4.647,77	157	5.817,45	114	4.110,84			23	1126,40	0,3	0,4	1
CUBILLOS DEL ROJO									53	2.862,00					7	375,50			
CUBO DE BUREBA	145	3.235,55	378	13.246,36	2	589,76							160	5.351,47	55	1637,71	0,4	0,4	1
CUEVAS DE SAN CLEMENTE	79	638,33	288	12.285,64	2	510,53	47	2.707,89					132	4.421,42	26	1032,63	0,65	0,56	1
CUEVA DE ROA,LA	269	15.798,04	153	6.294,47	2	922,35	89	5.513,71			78	1.641,12	80	2.616,42	68	2188,45	0,7	0,5	0,8
DOROÑO									248	17.513,91									
ENCIO	62	1.659,57	75	3.772,54	1	362,29							33	1.264,65	6	125,93	0,3	0,4	1
ENTRAMBOSRIOS									105	2.721,60					1	25,68			
ESCOBADOS DE ARRI									37	360,38									
ESPINOSA DEL CAMINO	101	2.563,56	115	2.721,75			21	1.080,39	39	758,16			25	828,71	30	306,09	0,65	0,56	1,4
ESPINOSA DE CERVERA	166	3.071,80	230	8.936,95									95	3.261,42	41	444,97	0,6	0,4	1
ESPINOSA DE LOS MONTEROS	1369	48.307,56	3200	456.137,47	31	80.577,07	1410	98.300,59	53	2.332,80			2095	90.034,40	1257	81488,93	0,45	0,5	1
ESTEPAR	1098	76.273,10	1391	83.775,21	9	2.797,63									381	13588,51	0,65	0,4	1
EZQUERRA											22	550,00			1	25,96			
FONTIOSO	163	3.464,23	248	6.375,01	6	1.549,94							81	2.480,84	44	826,63	0,5	0,5	1
FRANDOVINEZ	119	13.982,84	275	25.702,47	3	628,96	104	5.720,58							60	4871,35	0,9	0,5	1,4
FRESNEÑA	215	3.102,99	186	5.917,81	1	1.265,92							68	2.359,42	29	384,78	0,6	0,4	1
FRESNILLO DE LAS DUEÑAS	894	35.784,97	602	91.818,58	4	4.379,90							292	12.531,43	217	10627,60	0,75	0,45	0,8
FRESNO DE RIOTIRON	179	2.336,76	408	16.852,78			155	8.883,45					166	5.342,02	82	1801,92	0,6	0,5	0,8
FRESNO DE RODILLA	104	2.529,35	114	20.507,28	2	8.542,28									21	538,85	0,6	0,4	1
FRESNEDA DE SIERRA TIRON	128	1.759,31	273	15.561,77			70	3.947,61	183	4.378,05	110	2.750,00	112	4.183,54	78	2311,26	0,3	0,4	1
FRIAS	251	5.509,72	1103	103.557,62	2	643,55					54	1.535,22	589	21.382,14	185	12957,57	0,5	0,63	1
FUENTELCESPED	409	12.863,95	618	44.733,99	5	1.202,91	149	7.697,09	562	13.872,98	305	11.209,53	273	10.106,08	197	4548,57	0,8	0,4	1,4
FUENTEBUREBA	195	6.348,56	272	20.560,93	2	947,46	38	2.186,64					112	4.028,97	91	7196,37	0,65	0,65	1
FUENTECEN	719	19.210,95	744	77.233,54	5	12.111,64	225	12.262,81			320	8.295,47	372	13.697,47	411	12994,80	0,75	0,7	1
FUENTELISENDO	190	4.832,34	428	16.664,15			92	4.247,12			113	2.010,35	146	5.125,20	70	1412,38	0,65	0,4	0,8
FUENTEMOLINOS	262	5.226,45	244	11.694,78			106	5.721,53			112	3.224,56	120	3.914,34	97	1920,39	0,65	0,6	1

MUNICIPIO	RUSTICA		URBANA		IAE		IVTM		AGUAS		VARIOS		RESIDUOS		PENCIENTE EJECUTIVA		TIPO IMPOSITIVO				
	Nº RECIBOS	IMPORTE	Nº RECIBOS	IMPORTE	Nº RECIBOS	IMPORTE	Nº RECIBOS	IMPORTE	Nº RECIBOS	IMPORTE	Nº RECIBOS	IMPORTE	Nº RECIBOS	IMPORTE	Nº RECIBOS	IMPORTE	VALOR IBIR	VALOR IBIU	VALOR IAE		
FUENTENE BRO	384	5.741,36	362	15.726,96									164	5.094,18	73	1003,27	0,6	0,6	0,8		
FUENTESPINA	409	5.965,39	1173	225.865,09	9	3.939,92	699	36.580,98				44	1.035,23	458	17.789,58	585	43966,57	0,8	0,6	1,4	
GALBARROS	59	1.534,21	119	15.128,16	2	9.970,08	21	1.209,75				31	1.813,81	19	568,50	10	329,41	0,5	0,5	1	
GALLEGA,LA	80	535,51	146	4.853,55			58	3.302,36	105	3.609,77	57	3.986,67	60	2.170,63	129	6216,30	0,65	0,4	0,8		
GALLEJONES DE ZAMANZAS									75	5.707,80											
GAYANGOS									87	3.928,00					8	548,90					
GRIJALBA	234	5.976,50	166	7.495,42			79	4.561,32			92	1.111,85	98	3.270,84	102	1631,25	0,6	0,4	1		
GRISALEÑA	239	5.595,06	231	11.629,82	2	1.335,41	31	1.784,01			57	1.712,85	66	2.173,92	67	1458,72	0,65	0,56	1		
GUMIEL DE MERCADO	347	45.129,24	657	73.954,64	11	7.363,71	354	19.440,19					353	12.776,13	313	13045,54	0,55	0,5	0,8		
GUMIEL DE IZAN													714	26.564,12	95	2509,52					
HACINAS	406	1.828,72	703	27.413,05			138	7.373,88	555	11.834,41	215	6.930,00	226	7.892,70	58	1107,04	0,5	0,4	1,4		
HAZA	1333	22.484,84	78	10.726,61	1	7.994,70	37	1.934,84			32	961,60	39	1.486,00	387	4192,51	0,9	0,6	1		
HONTANAS	74	1.011,73	103	3.011,65	1	6,50	66	3.952,00	105	4.787,64	42	1.542,41	36	1.214,42	89	2290,41	0,3	0,4	1,4		
HONTANGAS	343	6.493,54	328	13.314,80			68	4.181,68					154	5.049,23	97	1406,56	0,65	0,5	0,8		
HONTORIA DE LA CANTERA	145	8.274,52	247	6.110,82	3	7.502,24	108	5.550,52			163	74.923,60			56	20799,58	0,65	0,15	1,4		
HONTORIA DEL PINAR	540	6.314,60	1395	89.313,02	7	2.279,15	638	34.395,85	890	29.715,01	689	29.409,51	739	26.662,50	305	9559,16	0,65	0,4	1,4		
HONTORIA DE VALDEARADOS	359	15.223,88	517	30.853,71	2	543,50							288	9.642,78	114	5366,31	0,64	0,56	0,8		
HORMAZAS,LAS	147	4.135,56	209	6.960,75			88	4.246,48	117	1.516,32	85	1.275,00	92	2.952,63	23	455,06	0,6	0,4	1		
HORNILLOS DEL CAMINO	160	4.802,14	142	5.675,69			45	2.855,53	119	2.982,14	62	3.524,50			12	199,84	0,65	0,4	1		
HORRA,LA	551	35.505,94	650	77.199,63	7	2.292,34							327	12.023,34	148	5779,17	0,75	0,63	0,8		
HORTIGUELA	226	2.466,41	675	60.302,19	1	114,74	107	5.104,36					278	10.137,71	82	3343,88	0,65	0,6	1,4		
HOYALES DE ROA	362	12.434,31	635	43.825,39	2	1.078,35	185	8.115,62			245	7.212,00	273	9.572,06	327	7189,22	0,65	0,6	1		
HUERTA DE ARRIBA	140	980,45	311	10.329,98			114	6.210,61	297	5.452,92	160	4.000,00	144	4.769,10	44	1249,40	0,6	0,4	1,4		
HUERMECES	228	6.489,77	234	185.939,12	4	96.821,90	76	4.101,91					120	2.163,60		59	1719,20	0,3	0,56	1	
HUERTA DEL REY	392	3.276,30	1934	111.385,06	22	8.419,30	814	44.824,26					1055	37.301,83	497	31964,27	0,3	0,4	0,8		
HUESPEDA DE CADERECHAS									39	2.465,28					9	1141,69					
HUMADA	951	7.512,52	519	15.440,23	1	636,81	144	8.393,75			221	5.235,52	235	7.830,97	193	3787,91	0,45	0,4	1,4		
HURONES	138	4.022,75	156	9.899,79	1	97,93	74	3.959,92	93	630,42	60	1.800,00			61	1191,67	0,65	0,4	1,4		
IBEAS DE JUARROS	996	21.779,83	2873	152.484,29	13	6.175,11							558	36.874,08	1189	43.453,15	324	14907,73	0,65	0,4	1,4
IBRILLOS	171	3.440,93	165	4.990,07									49	1.596,71	48	986,37	0,6	0,55	0,8		
IGLESIARRUBIA	167	3.337,35	229	7.457,08			38	2.049,71	99	2.187,87	69	2.084,93	77	2.509,00	70	1926,86	0,56	0,65	1		
IGLESIAS	192	3.151,10	331	9.212,56	1	236,49									39	1243,78	0,4	0,4	1,4		
ISAR	524	12.422,18	699	35.630,73			270	14.481,67	799	24.062,69	259	12.950,00			161	4426,76	0,3	0,4	1		
ITERO DEL CASTILLO	114	1.838,05	168	6.607,77	1	341,20	88	4.780,62	138	5.877,63	99	4.003,06	106	3.380,34	44	723,61	0,3	0,4	1,4		
JARAMILLO DE LA FUENTE	129	1.073,24	207	6.651,32			33	1.796,02	212	8.424,96	86	2.236,00	82	2.751,42	23	247,59	0,6	0,56	1		
JARAMILLO QUEMADO	59	449,92	110	2.743,41									48	1.611,42	8	101,45	0,3	0,4	1		
JUNTA DE TRASLALOMA	411	9.885,33	473	25.038,02	2	1.011,18	134	8.352,01			258	7.740,00	254	8.796,51	197	7913,41	0,65	0,45	1		
JUNTA DE VILLALBA DE LOS	177	3.434,46	208	20.237,17	3	251,10	97	6.359,16	136	12.335,71	133	4.788,00	125	4.810,24	225	13528,45	0,65	0,56	1		
JURISDICCION DE LARA	218	2.363,67	196	3.589,05			29	1.539,80	132	1.710,72	117	2.835,00	81	2.519,71	45	1011,89	0,6	0,4	1		
J.VEC.BARRIOS DE COLINA									52	2.663,27					2	36,65					
LERMA	2876	58.244,76	4999	597.768,42	76	53.625,47	2117	155.718,93					2278	86.405,88	1741	107642,11	0,65	0,56	1,4		
LLANO DE BUREBA	102	1.805,30	189	6.577,76			49	2.779,82	128	1.969,92			69	2.435,42	18	499,87	0,3	0,4	0,8		
MANCOMU DESFILADERO BUREBA													1583	105.549,00							

MUNICIPIO	RUSTICA		URBANA		IAE		IVTM		AGUAS		VARIOS		RESIDUOS		PENCIENTE EJECUTIVA		TIPO IMPOSITIVO			
	Nº RECIBOS	IMPORTE	Nº RECIBOS	IMPORTE	Nº RECIBOS	IMPORTE	Nº RECIBOS	IMPORTE	Nº RECIBOS	IMPORTE	Nº RECIBOS	IMPORTE	Nº RECIBOS	IMPORTE	Nº RECIBOS	IMPORTE	VALOR IBIR	VALOR IBIU	VALOR IAE	
MADRIGAL DEL MONTE	213	3.350,11	538	20.176,78	1	75,24	145	7.541,88	168	7.377,56	171	4.322,84	187	6.889,84	66	1632,53	0,56	0,4	1,4	
MADRIGALEJO DEL MONTE	268	29.268,58	437	46.040,06	11	2.541,65	203	12.676,37					204	7.596,76	158	9974,60	0,65	0,45	1,4	
MAHAMUD	450	14.601,04	442	17.853,44	1	525,76	101	5.796,00				167	5.018,35	178	5.960,81	114	5337,48	0,65	0,56	1,4
MAMBRILLA DE CASTREJON	217	4.040,75	225	11.057,55									150	4.986,39	181	3396,48	0,4	0,5	1	
MAMBRILLAS DE LARA	284	5.393,23	450	20.548,32				43	2.456,10				168	6.094,30	134	4871,50	0,65	0,5	1	
MAMOLAR	135	1.588,59	226	6.771,69				28	1.218,60	153	4.219,92	90	3.150,00	95	3.004,13	17	237,80	0,5	0,5	0,8
MANCOMUNIDAD LAS CALZADAS									196	14.867,65										
MANCILES	64	1.279,32	62	1.289,57									21	547,00	12	242,33	0,6	0,4	1	
MANCOMUNIDAD NOROESTE BURGOS												4284	242.711,06			343	21450,00			
MANSILLA DE BURGOS									144	3.061,58						19	901,80			
MASA																7	146,52			
MAZUELA	136	2.506,04	221	5.385,37			63	3.415,00	93	1.257,83	61	2.440,00	71	2.407,13	23	596,34	0,3	0,4	1,4	
MECERREYES	350	5.069,97	646	39.530,94	5	3.823,00							306	10.475,54	100	12277,06	0,65	0,56	1	
MEDINA DE POMAR	1926	87.107,46	15149	1.866.416,27	82	36.715,31	4422	255.951,58				28061	287.371,26	9344	354.036,03	7166	277941,82	0,9	0,56	1
MELGAR DE FERNAMENTAL	1038	52.343,09	2101	333.635,28	24	17.755,12	1440	84.649,50				1163	55.114,00	1341	50.408,35	1001	53074,06	0,8	0,6	0,8
MERINDAD DE CUESTA URRIA	952	25.785,88	1330	55.618,39	1	542,31	366	21.032,02	630	44.783,07	772	28.843,00	706	23.696,05	740	29239,99	0,7	0,4	1,2	
MERINDAD DE MONTIJA	612	6.860,60	2537	226.220,82	8	41.095,57	764	43.790,71	924	39.172,52	1438	30.054,64	1235	43.302,65	1312	46562,05	0,3	0,4	1	
MERINDAD DE VALDEPORRES	772	6.961,21	1470	393.051,47	10	140.950,37	400	23.250,16	813	44.520,62			1035	34.954,13	1037	31229,45	0,65	0,65	1	
MERINDAD DE RIO UBIERNA	1127	25.085,28	2909	275.659,70	35	227.114,85	1294	74.158,65			1059	39.311,28			928	64409,27	0,3	0,4	1,4	
MERINDAD DE SOTOSCUEVA	878	9.914,53	2085	101.170,77	4	650,71	384	20.536,01	426	13.915,25			953	32.574,52	859	24791,75	0,56	0,56	1	
MERINDAD DE VALDIVIELSO	943	14.152,02	1295	113.231,47	2	24.803,34	367	19.745,64					779	25.943,65	1121	32422,49	0,65	0,4	1	
MILAGROS	504	9.558,38	887	98.229,05	16	13.627,83							394	15.526,48	127	4923,15	0,63	0,63	0,8	
MIRANDA DE EBRO													21653	834.657,21	5671	156255,19				
MIRAVECHE	210	3.821,76	323	13.722,19	1	646,69							175	5.774,36	76	5358,83	0,65	0,4	1	
MODUBAR DE LA CUESTA									75	486,75	57	1.712,85			12	219,00				
MODUBAR DE LA EMPAREDADA	144	4.625,49	820	146.222,16	4	14.077,02	423	23.623,20				382	20.297,46			325	30133,04	0,6	0,45	1,4
MONASTERIO DE RODILLA	169	5.592,21	298	111.214,81	6	57.482,58	195	11.711,79	146	2.439,52	136	11.418,00			122	7197,69	0,3	0,4	1	
MONASTERIO DE LA SIERRA	101	624,18	177	5.734,74									63	1.942,21	11	163,72	0,9	0,65	1	
MONCALVILLO DE LA SIERRA	12	50,03	232	8.174,95									111	3.756,63	6	188,59	0,35	0,45	1	
MONTECUBIO DE DEMANDA	99	1.251,80	288	8.894,03									77	2.735,52	32	563,65	0,75	0,4	1	
MONTORIO	74	1.425,16	214	129.750,63	7	27.950,02	190	11.923,90				152	5.920,00			57	2331,18	0,3	0,4	1
MONTUENGA									68	2.056,33					1	22,47				
MORADILLO DE ROA	317	4.473,27	350	18.688,65	2	275,20	172	9.334,63					179	6.009,49	47	1155,32	0,65	0,5	0,8	
MORAZA									36	2.406,23					4	77,04				
NAVAS DE BUREBA	126	2.313,11	118	5.533,20									31	1.054,92	1	31,50	0,65	0,56	1,4	
NAVA DE ROA	259	5.344,17	396	25.135,46	2	776,67							234	7.975,68	129	3313,68	0,4	0,5	1	
NEBREDA	208	3.018,00	357	13.610,70			72	4.226,85			81	2.434,05	114	3.889,63	115	2663,67	0,65	0,56	1,4	
NEILA	66	1.768,68	519	17.117,85	1	184,88							208	7.377,59	71	1693,49	0,6	0,4	1	
NIDAGUILA									71	1.593,55					6	111,48				
NOCECO															12	453,60				
OLMEDILLO DE ROA	499	11.917,74											254	8.334,78	238	6868,58	0,72	0,58	0,8	
OLMILLOS DE MUÑO	116	2.411,22	153	3.598,68			34	2.184,73	54	1.235,66	31	1.240,00	32	1.077,00	32	463,90	0,5	0,5	1,4	
OLMILLOS DE SASAMON									223	19.724,37					10	929,31				

MUNICIPIO	RUSTICA		URBANA		IAE		IVTM		AGUAS		VARIOS		RESIDUOS		PENCIENTE EJECUTIVA		TIPO IMPOSITIVO		
	Nº RECIBOS	IMPORTE	Nº RECIBOS	IMPORTE	Nº RECIBOS	IMPORTE	Nº RECIBOS	IMPORTE	Nº RECIBOS	IMPORTE	Nº RECIBOS	IMPORTE	Nº RECIBOS	IMPORTE	Nº RECIBOS	IMPORTE	VALOR IBIR	VALOR IBIU	VALOR IAE
OÑA	592	6.767,93	2666	186.847,49	8	2.624,09							1381	47.497,41	558	16030,25	0,3	0,6	0,8
OQUILLAS	176	4.609,08	128	7.234,48	2	1.270,44							59	2.005,92	41	994,37	0,8	0,7	1,4
ORBANEJA RIOPICO	289	10.179,86	458	29.304,52	1	188,11	191	13.014,93	129	5.714,31	270	7.356,24	186	7.443,98	174	8235,44	0,9	0,4	1,4
OZANA									39	1.548,55					2	131,26			
PADILLA DE ABAJO	209	9.812,45	232	16.012,11			82	4.153,69					107	4.149,72	56	1488,79	0,7	0,5	0,8
PADILLA DE ARRIBA	190	2.569,79	274	9.854,43									101	3.452,47	55	1187,88	0,8	0,4	1
PADRONES DE BUREBA	14	79,52	188	7.789,73			24	1.174,42					94	3.091,26	45	2566,80	0,3	0,5	1
PALACIOS DE BENAVER									143	8.043,40	69	3.700,00			6	273,24			
PALAZUELOS DE LA SIERRA	86	752,48	252	30.488,32	1	11.122,85	50	2.757,75	132	1.643,06	96	2.904,00	110	3.778,18	6	112,48	0,3	0,4	1
PALAZUELOS DE MUÑO	131	4.048,34	171	9.153,51			57	3.128,49	82	8.943,06	82	4.100,00	79	2.696,05	43	963,70	0,7	0,5	1,4
PALACIOS DE RIOPISUERGA	280	5.135,05	88	2.616,76			25	1.618,05					33	1.098,00	64	1052,92	0,6	0,4	1,4
PALACIOS DE LA SIERRA	211	1.501,49	1304	104.604,61	7	13.658,86	599	36.796,88					701	25.395,38	176	7842,64	0,75	0,4	1,4
PAMPLIEGA	174	15.904,38	597	41.453,48	2	962,75	273	15.358,63	368	8.841,40	307	13.130,00	354	12.931,38	298	9749,62	0,65	0,4	1,4
PANCORBO	296	4.303,05	650	154.647,65	18	23.338,75	381	21.036,77					437	17.359,27	235	11526,18	0,45	0,56	1
PARDILLA	210	3.614,76	169	14.095,93	1	1.181,13							89	2.948,18	9	386,61	0,6	0,6	0,8
PEDROSA DE DUERO	1202	39.683,33	1231	102.282,84	9	3.091,44							602	20.840,90	442	11101,15	0,75	0,8	1,05
PEDROSA DEL PARAMO	117	3.198,37	131	5.229,42			120	7.800,52					59	1.740,71	9	197,33	0,65	0,4	1
PEDROSA DEL PRINCIPE	378	24.914,82	304	83.340,84	4	53.404,56	158	7.532,75			149	1.352,98	220	7.893,64	122	10855,17	0,6	0,6	1
PEDROSA DE RIO URBEL	509	20.373,33	478	250.480,81	2	122.008,79	198	11.294,13	247	1.924,13	207	7.313,31			191	5927,13	0,5	0,5	1,4
PEDROSA DE VALDEPORRES															16	526,44			
PEÑALBA DE CASTRO															1	19,29			
PEÑARANDA DE DUERO	795	12.841,25	973	44.159,52	7	1.498,09					9	1.598,00	519	18.276,53	333	6093,31	0,5	0,4	0,8
PERAL DE ARLANZA	203	11.319,26	378	11.952,23	1	542,73	178	9.312,64			128	5.120,00	166	5.544,76	57	1790,81	0,6	0,4	1
PIERNIGAS	132	2.648,40	176	7.499,89			40	1.874,27					64	2.164,13	21	810,27	0,65	0,65	1,4
PINEDA TRASMONTE	170	1.929,28	401	10.486,15	1	541,31	116	6.072,76	176	7.052,64	121	7.997,56	152	5.026,13	25	427,44	0,3	0,4	1,4
PINEDA DE LA SIERRA	139	3.570,02	296	46.863,29	5	848,04	93	5.373,04	222	5.711,54	146	5.662,15	162	6.069,51	127	4740,73	0,4	0,4	1
PINILLA DE LOS BARRUECOS	139	2.056,47	359	24.206,19	1	465,60	92	5.018,55	230	6.955,20	162	4.860,00	185	6.640,43	149	4405,60	0,5	0,5	0,8
PINILLA DE LOS MOROS	75	423,65	140	3.272,88									69	2.162,63	8	118,43	0,3	0,4	1,4
PINILLA TRASMONTE	291	9.827,53	429	19.702,38			142	7.675,04	207	6.421,69	205	7.145,00			117	2614,00	0,5	0,5	0,8
POZA DE LA SAL	643	7.590,31	1514	319.862,77	6	126.428,84	225	11.652,91					833	28.518,26	485	17763,79	0,7	0,6	1,4
PRADANOS DE BUREBA	138	3.676,41	197	17.345,09	1	255,83	41	2.574,39	140	3.775,26	76	3.952,00	78	2.896,76	51	1424,09	0,9	0,75	0,8
PRADOLUENGO	125	858,88	2220	134.996,63	14	7.547,63	839	57.245,51					1072	37.695,37	686	32363,60	0,7	0,6	1,2
PRESENCIO	407	7.182,35	553	28.524,00	4	2.205,87	255	14.699,38	355	15.230,85	199	5.970,10	287	10.180,01	265	9842,85	0,5	0,4	1,4
PUEBLA DE ARGANZON,LA	169	7.019,32	756	164.454,62	6	2.533,90	505	36.804,00					501	20.281,03	272	24762,55	0,5	0,5	1,4
PUENTEDURA	261	3.894,22	439	21.268,36					346	9.656,61			195	6.682,15	134	2207,73	0,65	0,56	1
QUEMADA	455	8.739,69	602	60.235,83	2	3.536,27							261	9.451,15	132	2661,20	0,6	0,56	0,8
QUINTANABUREBA	177	2.789,77	169	6.392,92			24	1.347,95			68	2.746,88	72	2.329,42	19	283,55	0,6	0,6	1
QUINTANILLA DEL COCO	186	1.153,38	200	7.233,99	1	246,50	65	4.247,34			39	1.875,12	73	2.389,05	61	1416,93	0,4	0,4	1,4
QUINTANAELIZ	199	2.562,17	326	15.022,99			50	2.909,82	308	1.716,57	140	2.524,20	126	4.426,23	72	1436,40	0,3	0,4	1
QUINTANILLA DE LA MATA	212	2.690,93	343	15.170,87	1	1.121,63							126	4.136,97	28	563,93	0,7	0,7	1,4
QUINTANAORTUÑO	107	3.078,61	297	59.572,97	7	2.871,46	196	10.939,49	430	40.326,45	204	7.668,13			77	10307,34	0,62	0,42	1,4
QUINTANAPALLA	104	1.744,40	204	19.805,80	19	4.035,14	69	3.968,00			76	3.630,00			68	5984,77	0,4	0,4	1
QUINTANILLA SAN GARCIA	301	13.141,93	334	11.663,47	1	526,80	79	4.417,45					111	3.577,42	39	1207,39	0,6	0,5	1,4

MUNICIPIO	RUSTICA		URBANA		IAE		IVTM		AGUAS		VARIOS		RESIDUOS		PENCIENTE EJECUTIVA		TIPO IMPOSITIVO		
	Nº RECIBOS	IMPORTE	Nº RECIBOS	IMPORTE	Nº RECIBOS	IMPORTE	Nº RECIBOS	IMPORTE	Nº RECIBOS	IMPORTE	Nº RECIBOS	IMPORTE	Nº RECIBOS	IMPORTE	Nº RECIBOS	IMPORTE	VALOR IBIR	VALOR IBIU	VALOR IAE
QUINTANAR DE LA SIERRA	25	115,62	2279	201.591,74	19	5.438,02	1440	83.307,50	1721	87.331,29	1579	32.454,30	1467	53.150,96	711	42323,48	0,3	0,4	1,4
QUINTANILLA SOTOSCUEVA									81	7.087,99					20	1513,00			
QUINTANALARA									110	2.474,17					11	181,35			
QUINTANILLAS,LAS	304	6.964,94	452	31.407,56	2	507,33	333	19.679,02			244	15.130,48			82	5997,17	0,6	0,4	1,4
QUINTANA DEL PIDIO	207	13.749,13	355	24.798,55	3	789,04	157	8.356,58					153	5.918,06	87	2331,64	0,9	0,6	0,8
QUINTANILLA AGUA Y TORDUELES	522	43.341,32	1346	111.660,78	3	4.249,93					2	424,22	552	20.618,86	213	9961,10	0,6	0,6	1,4
QUINTANAVIDES	105	1.635,32	277	16.243,31	5	2.877,06	59	3.290,37	124	3.069,81	106	3.185,30	126	4.279,89	59	1577,89	0,4	0,56	1,4
QUINTANILLA VIVAR	282	14.250,13	819	162.549,26	5	4.678,66	910	53.487,68							688	59065,18	0,65	0,4	1,4
QUINCOCES DE YUSO									696	48.048,35									
RABANOS	199	3.484,86	127	3.192,49			51	2.907,94					55	2.039,26	39	708,11	0,6	0,45	1
RABANERA DEL PINAR	64	448,76	361	32.565,83			90	5.003,37	178	3.697,56	149	13.619,62	177	7.224,47	90	2786,59	0,6	0,4	0,8
RABE DE LAS CALZADAS	192	4.567,63	307	37.413,08											29	1636,51	0,55	0,45	1,4
REBOLLEDO DE LA TORRE	277	4.171,23	353	9.183,92	1	1.634,36							129	4.110,34	95	1715,30	0,45	0,4	1
REDECILLA DEL CAMINO	187	6.252,47	205	17.761,45	1	548,62							118	4.043,34	37	1540,61	0,85	0,8	1,1
REDECILLA DEL CAMPO	196	2.932,64	222	5.811,21									93	2.916,92	57	1275,95	0,3	0,4	1
REGUMIEL DE LA SIERRA	33	274,45	558	46.045,09	2	1.223,34	459	32.786,61					316	11.389,45	138	6730,36	0,9	0,5	0,8
REINOSO	55	489,09	80	10.882,45	1	9.970,07	15	673,35					33	1.229,71	6	59,17	0,3	0,4	1,4
RETUERTA	97	1.130,59	226	12.589,46					126	1.731,87	89	3.115,00	109	3.765,89	50	1241,27	0,65	0,56	1
REVILLA,LA	226	1.972,46	428	13.656,77	3	544,66	150	8.466,96	233	6.965,61	162	6.269,22	159	5.542,39	159	3709,70	0,5	0,4	1,4
REVILLA DEL CAMPO	284	4.818,70	609	21.054,90			78	4.509,19	158	1.960,31	167	5.010,00	193	6.758,06	74	1614,68	0,6	0,4	1
REVILLARRUZ	187	4.469,31	970	184.359,27	1	322,46	365	20.009,16			457	17.494,06			246	20251,54	0,65	0,43	1,4
REVILLA VALLEGERA	170	6.990,94	315	13.528,43	5	2.513,31							160	5.429,60	39	1085,30	0,6	0,4	1
REZMONDO	56	1.508,97	36	1.279,82			21	1.276,00							1	3,99	0,6	0,4	1
RIAÑO									27	874,80									
RIOCEREZO									122	1.472,78					31	339,39			
ROCAVADO DE LA SIERRA	145	1.065,84	400	11.479,63									125	4.509,91	70	641,84	0,75	0,4	0,8
ROA DE DUERO													1563	62.229,01	370	11189,29		0,49	
ROJAS	191	3.634,43	320	17.170,51	1	525,68	60	3.353,47	133	2.154,60			121	4.351,22	34	817,11	0,6	0,6	1
ROYUELA DE RIO FRANCO	467	8.263,43	750	27.459,60	1	541,07	217	13.135,47					331	11.249,53	180	5261,41	0,6	0,4	1
RUBENA	146	8.297,81	273	24.112,31	15	4.933,74	186	11.605,00							54	3183,62	0,6	0,4	1
RUBLACEDO DE ABAJO	114	1.221,10	202	5.031,38			34	1.799,16			72	2.592,00	85	2.772,13	55	1381,47	0,6	0,4	1
RUCANDIO	163	1.158,42	403	13.124,64			67	3.745,34					176	5.929,02	77	2210,06	0,3	0,4	1,2
SALAS DE BUREBA	155	1.587,28	389	25.380,21	1	26,36	131	7.095,34					219	7.474,62	74	2419,33	0,3	0,6	1,2
SALAS DE LOS INFANTES	591	8.648,41	3106	353.667,98	33	89.500,64	1513	111.338,79					1775	66.350,39	863	41795,16	0,7	0,5	1,2
SALDAÑA DE BURGOS	123	5.221,42	231	44.616,41	7	3.990,67	143	7.902,50	124	2.818,52	128	4.822,91			147	9148,79	0,65	0,43	1,4
SALINILLAS DE BUREBA	158	2.130,07	197	54.044,27	1	27.417,72	53	2.979,88					70	2.214,63	66	2517,74	0,6	0,6	1
SAN ADRIAN DE JUARROS	140	1.759,64	243	8.823,84			56	3.347,78					138	4.657,89	21	640,98	0,4	0,4	1
SAN MAMES	170	6.501,07	406	46.291,49	3	2.050,98	218	11.809,09	185	11.016,07	211	13.170,00			134	12203,50	0,6	0,45	1,4
SAN MILLAN DE LARA	175	4.456,50	261	13.653,03			39	2.296,45					113	3.984,10	35	1354,39	0,6	0,56	1
SANTA OLALLA DE BUREBA	78	1.467,55	169	7.429,63	1	135,44	42	2.226,39	67	584,36	51	1.530,00	54	1.744,21	33	854,38	0,6	0,56	1
SANTIBAÑEZ DE ESGUEVA	281	4.992,13	298	12.024,21			70	3.996,52					121	3.856,97	19	885,06	0,6	0,6	1,4
SANTIBAÑEZ DEL VAL	61	493,52	170	6.863,29			57	3.057,50			64	1.538,56	81	2.663,18	35	884,38	0,3	0,4	1,4
SANTO DOMINGO DE SILOS	270	6.645,68	675	37.382,37	2	1.130,95	213	12.328,06	416	16.313,64	371	10.292,14	364	14.592,10	262	8124,81	0,6	0,4	1,4

MUNICIPIO	RUSTICA		URBANA		IAE		IVTM		AGUAS		VARIOS		RESIDUOS		PENCIENTE EJECUTIVA		TIPO IMPOSITIVO		
	Nº RECIBOS	IMPORTE	Nº RECIBOS	IMPORTE	Nº RECIBOS	IMPORTE	Nº RECIBOS	IMPORTE	Nº RECIBOS	IMPORTE	Nº RECIBOS	IMPORTE	Nº RECIBOS	IMPORTE	Nº RECIBOS	IMPORTE	VALOR IBIR	VALOR IBIU	VALOR IAE
JURISDICCION SAN ZADORNI	146	1.795,74	208	13.999,48	2	349,21							145	4.895,44	81	1892,74	0,65	0,56	1
SARGENTES DE LA LORA	246	4.723,80	473	78.538,56	4	45.789,54	111	6.746,04	232	7.447,20	225	5.409,00	197	6.442,34	187	4110,84	0,4	0,4	1
SARRACIN	41	2.817,62	1164	52.139,23	10	1.835,76	236	13.147,54	175	2.247,00	185	14.289,23			113	5269,21	0,65	0,15	1,4
SASAMON	1296	21.331,41	1670	94.443,64	27	46.357,71	1050	70.015,99			954	28.358,40	808	27.166,37	290	6800,68	0,8	0,5	1,4
SANTA CRUZ DE LA SALCEDA	464	18.723,80	381	20.501,77	2	5.730,75	108	5.557,47					187	6.822,06	229	9795,04	0,9	0,5	1,4
SEQUERA DE HAZA,LA	221	2.704,91	102	5.164,01			36	1.744,28					50	1.701,55	56	394,71	0,8	0,65	0,8
PARTIDO SIERRA TOBALINA	163	2.232,45	250	12.684,15			50	2.781,16					118	4.012,47	125	4229,73	0,5	0,65	1
SIONES									75	1.944,00					8	207,36			
SAN JUAN DEL MONTE	329	4.652,90	464	31.781,71	2	39,14							235	7.662,89	184	3957,91	0,8	0,85	0,8
SAN MARTIN DE RUBIALES	432	13.513,08	409	21.003,71	1	528,67							225	7.480,81	186	3428,26	0,5	0,6	1
SOLARANA	177	2.718,19	277	14.063,46									112	3.737,47	11	172,05	0,65	0,56	1
SORDILLOS	86	1.201,78	57	1.764,36									24	799,00	3	66,29	0,3	0,4	1
SOTILLO DE LA RIBERA	543	19.173,97	1101	107.372,06	8	4.816,84							550	20.970,02	317	11095,03	0,65	0,5	1
SOTOPALACIOS									669	35.842,16					79	22065,24			
SOTRAGERO	101	1.767,96	284	29.211,93			225	12.058,98	405	29.960,10	221	12.432,00			124	8208,92	0,45	0,5	1,4
SOTRESGUDO	926	28.481,69	1409	79.610,26	7	2.636,41	464	25.112,88					578	21.126,62	456	9824,20	0,4	0,4	1
SANTA CECILIA	149	2.450,40	408	16.163,43			100	4.477,76	117	2.720,25	122	9.782,43	100	3.349,68	49	1527,33	0,56	0,65	1
SANTA INES	208	1.483,61	600	22.262,04	2	1.458,08							246	8.154,78	50	1296,29	0,3	0,5	1
STA MARIA DEL MERCADILLO	317	5.324,42	269	18.468,75			94	5.239,74			108	5.490,00	134	4.798,95	79	1704,32	0,6	0,56	1
SANTA GADEA DEL CID	178	3.112,20	299	33.655,34	4	938,43							209	7.723,27	55	1804,42	0,3	0,4	1
SANTA MARIA DEL CAMPO	620	31.607,00	1364	120.620,55	11	4.949,29							522	21.059,41	71	2778,24	0,45	0,45	1,4
SANTA MARIA DEL INVIERNO	160	7.068,03	219	43.078,64	1	18.008,46	65	3.210,51	54	817,75	50	1.202,00	104	3.488,63	46	1233,45	0,7	0,56	1,4
SANTA MARIA RIBARREDONDA	214	5.543,43	364	33.980,57	5	1.303,53	81	4.084,91	213	6.895,27			227	7.831,78	235	8331,23	0,65	0,56	0,8
SANTA CRUZ VALLE URBION	132	1.331,43	345	9.019,24									130	4.743,82	22	343,03	0,6	0,45	1
SAN VICENTE DEL VALLE	110	1.067,04	83	3.098,33			26	1.467,86	49	1.090,75	49	883,47	47	1.570,21	62	1126,02	0,7	0,4	1
SUSINOS DEL PARAMO	131	5.311,74	130	4.267,89					131	2.880,69	134	2.688,00	59	1.980,34	19	305,64	0,65	0,4	1
TABLIEGA DE LOSA									19	841,04					1	67,41			
TAMARON	96	1.607,47	129	3.874,61			32	1.926,00			129	1.565,90			14	283,24	0,4	0,4	1,4
TAÑABUEYES DE LA SIERRA											32	1.682,00							
TARDAJOS	315	14.007,68	768	61.354,61	4	1.525,34	616	42.735,56							200	12286,57	0,6	0,5	1,4
TEJADA	147	1.872,02	208	10.384,25			28	1.449,56					109	3.604,47	14	150,68	0,65	0,56	0,8
TERRADILLOS DE ESGUEVA	194	3.325,93	231	9.918,00			68	4.165,92	141	2.415,72	77	2.464,00	91	2.985,71	30	697,87	0,7	0,65	1,4
TERRADILLOS DE SEDANO									86	516,00					15	90,00			
TINIEBLAS DE LA SIERRA	60	332,18	147	4.610,13			15	850,68					74	2.294,00	20	1817,52	0,3	0,56	1
TOBAR	91	3.126,91	98	2.665,38							41	862,64	40	1.297,92	14	185,98	0,65	0,4	1,4
TORDOMAR	344	9.756,55	790	45.953,38	6	14.885,10	374	21.309,04	412	16.108,79	12	9.666,58	347	11.777,41	358	13061,28	0,4	0,65	1
TORNADIJO									54	1.502,01									
TORRECILLA DEL MONTE	174	3.551,97	293	13.608,01	1	287,59							122	4.457,68	12	454,07	0,65	0,56	1,4
TORREGALINDO	479	9.958,03	284	18.064,00			103	5.590,60					151	5.179,18	83	1573,61	0,8	0,6	1,4
TORRELARA	104	904,32	117	4.201,84									46	1.479,71	9	180,41	0,65	0,56	1,4
TORREPADRE	187	6.264,04	326	16.023,95									136	4.651,47	67	1017,84	0,65	0,56	1,4
TORRESANDINO	492	11.496,13	1024	47.814,87	6	1.300,66							473	17.872,74	53	1342,00	0,45	0,4	0,8
TORTOLES DE ESGUEVA	528	14.447,98	1126	65.461,93	3	1.036,88	458	30.331,60	1709	34.954,16	964	24.192,00	482	17.413,86	382	10172,55	0,55	0,6	0,8

MUNICIPIO	RUSTICA		URBANA		IAE		IVTM		AGUAS		VARIOS		RESIDUOS		PENCIENTE EJECUTIVA		TIPO IMPOSITIVO		
	Nº RECIBOS	IMPORTE	Nº RECIBOS	IMPORTE	Nº RECIBOS	IMPORTE	Nº RECIBOS	IMPORTE	Nº RECIBOS	IMPORTE	Nº RECIBOS	IMPORTE	Nº RECIBOS	IMPORTE	Nº RECIBOS	IMPORTE	VALOR IBIR	VALOR IBIU	VALOR IAE
TOSANTOS	145	2.435,05	151	8.657,03			38	2.273,09					73	2.471,18	34	669,47	0,65	0,56	1
TRESPADERNE	350	3.518,05	2606	213.430,14	14	23.544,63	843	58.231,75	1249	60.641,78	1258	89.278,02	1478	55.753,10	1635	79229,45	0,4	0,55	1
TREVIÑO									450	34.537,32					39	2524,85			
TUBILLA DEL AGUA	119	694,88	539	27.581,53	1	118,44	88	5.206,27	168	5.290,71	360	9.978,40	310	10.752,06	310	9106,28	0,4	0,65	1
TUBILLA DEL LAGO	301	6.531,47	343	17.807,80	2	532,06	153	8.644,33	215	6.966,00	172	5.220,00	177	6.141,73	53	1130,42	0,6	0,56	1
URBEL DEL CASTILLO	164	1.604,57	224	45.773,75	3	21.542,37	101	5.335,62			106	2.572,28	119	3.823,42	69	2566,00	0,3	0,4	1
VADOCONDES	604	47.953,43	641	67.802,09	3	1.126,99	279	14.627,42					316	11.809,54	177	5850,58	0,8	0,6	1,4
VALDEANDE	349	10.425,83	390	18.091,25			90	4.825,77	194	5.961,60	166	5.028,18	211	6.841,89	83	2089,27	0,6	0,56	1
VALDEZATE	289	7.792,90	317	22.809,11	2	890,44	117	7.020,24			171	5.130,00	186	6.828,27	73	2585,80	0,65	0,65	0,8
VALDORROS	213	5.098,48	592	171.322,88	9	6.772,86	229	12.637,49	212	7.726,26	168	6.058,08			306	137936,79	0,8	0,75	1
VALHERMOSA DE VALDIVIELSO									31	595,22					5	172,91			
VALLE DE VALDEBEZANA	1827	27.877,53	1536	214.027,57	10	22.294,17	553	32.605,77					1098	36.773,43	1351	30253,38	0,8	0,45	1
VALLARTA DE BUREBA	193	4.968,52	250	11.233,49			47	2.476,30					81	2.656,92	21	478,17	0,65	0,65	1
VALLEGERA	77	5.603,02	120	4.826,72			45	2.408,15			33	1.320,00	42	1.347,21	29	927,22	0,6	0,56	0,8
VALLEJIMENO									57	764,64					19	243,96			
VALLE DE VALDELAGUNA	23	160,25	491	15.799,85	1	630,05	376	21.701,78			262	7.191,83	255	8.475,47	57	2149,78	0,3	0,4	1
VALLE DE LOSA	961	34.643,48	2832	332.819,26	5	1.601,22	608	35.780,10			1342	38.908,46	1374	54.989,25	1720	101157,67	0,65	0,28	1
VALLE DE VALDELUCIO	527	16.530,56	615	252.827,34	5	125.126,06	258	14.726,76	645	9.867,76			287	10.052,57	305	7045,91	0,45	0,4	1,4
VALLE DE MANZANEDO	330	5.336,09	626	81.938,34	3	27.504,93	112	6.363,92	550	26.084,47			333	11.077,91	209	5693,19	0,6	0,8	1,4
VALLE DE MENA	1400	76.658,61	8387	1.077.186,52	31	61.226,37	3020	211.982,75	10950	225.974,61	4586	182.942,88	3762	164.872,16	10442	639012,04	0,7	0,45	1,4
VALLE DE LAS NAVAS	573	13.039,87	1455	80.621,31	4	7.846,57	483	28.635,65	746	18.418,74	528	22.176,00			259	10018,31	0,45	0,5	1,4
VALLE DE OCA	365	11.167,49	442	15.631,95	4	8.124,56							198	6.612,68	123	2186,53	0,65	0,4	1
VALLES DE PALENZUELA	127	4.407,92	157	5.830,50	1	1.382,52	75	4.199,10			42	1.008,00	56	1.858,05	36	1523,90	0,6	0,4	1,4
VALLE DE SANTIBAÑEZ	697	15.903,98	1044	98.683,60	4	30.988,77	434	21.944,65	409	8.168,87	602	21.262,00			237	7188,94	0,3	0,4	1,4
VALLE DE SEDANO	838	10.849,37	1427	246.392,90	10	96.016,79	354	19.148,37					885	30.188,33	424	10532,58	0,7	0,5	0,8
VALLE DE TOBALINA													1375	45.955,91	596	17421,92			
VALLUERCANES	213	8.781,23	306	8.707,71			81	5.198,21					89	2.775,13	84	1950,92	0,5	0,6	1
VALLE DE ZAMANZAS	34	267,08	208	5.955,18			52	3.075,80			151	5.445,06	130	4.193,01	133	4069,47	0,65	0,4	0,8
VALMALA	16	156,27	181	4.840,37			17	762,97	80	2.160,00	68	1.700,00	79	2.673,15	73	1580,80	0,4	0,4	0,8
VALTIERRA DE ALBACASTRO															3	690,50			
VID Y BARRIOS,LA	307	13.258,78	507	27.589,83	5	1.839,16	235	11.569,97	185	3.238,54	297	8.569,03	301	9.890,54	311	11949,49	0,45	0,6	1,4
VID DE BUREBA,LA	186	3.379,65	149	3.820,37			28	1.459,34	50	957,50			56	1.867,42	46	1020,75	0,6	0,4	1
VILEÑA	73	1.266,55	124	3.468,70			30	1.503,20			51	1.280,19	50	1.592,00	15	304,64	0,5	0,4	1
VILLABASIL DE LOSA															9	468,44			
VILLADIEGO	2293	74.212,11	3413	405.512,63	17	52.301,97	1360	75.609,98					1836	67.592,21	838	22981,18	0,6	0,4	1
VILLAESCUSA LA SOMBRIA	115	1.746,41	119	3.915,63			51	2.587,38	79	4.092,78	67	2.010,00	65	2.106,21	58	1265,85	0,3	0,4	1
VILLAESPASA	198	1.833,55	244	7.954,07									92	2.945,92	38	409,43	0,65	0,65	1
VILLAESCUSA DE ROA	264	4.177,74	225	13.850,72									112	3.791,63	36	422,47	0,6	0,75	1
VILLAFRUELA	487	12.779,47	632	41.740,69	3	625,98	175	9.813,69			306	17.832,39	239	8.127,54	167	3672,27	0,8	0,8	1
VILLAGALIJO	191	3.859,83	242	9.535,80			56	3.015,23	66	1.569,28	65	781,30	100	3.521,36	121	2575,14	0,7	0,5	1
VILLAHOZ	741	29.557,12	755	46.590,99	5	1.605,51	279	14.638,17					325	12.224,74	242	5992,51	0,65	0,56	1,4
VILLALACRE									26	4.127,98					5	1220,42			
VILLALBA DE DUERO	383	26.924,56	639	69.724,30	6	1.256,17	560	39.560,00	400	26.126,39	747	31.616,93	319	13.048,27	222	11967,04	0,7	0,56	1,1

MUNICIPIO	RUSTICA		URBANA		IAE		IVTM		AGUAS		VARIOS		RESIDUOS		PENCIENTE EJECUTIVA		TIPO IMPOSITIVO			
	Nº RECIBOS	IMPORTE	Nº RECIBOS	IMPORTE	Nº RECIBOS	IMPORTE	Nº RECIBOS	IMPORTE	Nº RECIBOS	IMPORTE	Nº RECIBOS	IMPORTE	Nº RECIBOS	IMPORTE	Nº RECIBOS	IMPORTE	VALOR IBIR	VALOR IBIU	VALOR IAE	
VILLALBILLA DE GUMIEL	278	4.927,31	291	10.489,08			77	4.349,61	145	4.335,12	105	2.560,26	122	3.676,68	72	1459,31	0,6	0,56	1	
VILLALDEMIRO	66	2.457,83	129	11.255,77			75	4.650,28	78	3.092,06	52	1.872,00			31	826,37	0,4	0,4	1,4	
VILLALMANZO	538	23.417,32	1145	172.332,20	28	9.899,93	466	27.595,02	611	64.101,82	426	18.760,00	551	23.280,44	737	47198,07	0,9	0,55	1	
VILLAMAYOR DE LOS MONTES	375	5.998,25	507	18.756,17	1	540,98							217	7.296,94	113	2454,58	0,4	0,4	1	
VILLAMBISTIA	143	3.365,41	245	7.725,60	1	97,36	32	1.867,31					78	2.444,63	32	730,59	0,65	0,56	1	
VILLAMEDIANILLA	76	1.604,52	54	1.447,55			15	732,67	44	435,63	21	525,00	23	778,00	45	1357,97	0,6	0,4	1,4	
VILLANGOMEZ	467	11.399,57	711	39.460,66	1	104,19	285	15.771,22	626	11.214,58	278	8.783,24	250	8.745,66	174	5187,87	0,65	0,56	1,4	
VILLANUEVA DE GUMIEL	273	10.448,93	596	60.364,94	2	1.002,57	248	14.418,00					254	9.559,47	125	5396,02	0,9	0,65	0,8	
VILLARCAYO	1075	21.801,18	11171	1.604.750,11	79	39.438,42	3094	288.960,98					6037	219.543,55	3838	303878,42	0,51	0,66	1	
VILLANUEVA DE ARGAÑO	103	2.310,38	178	15.813,07	4	4.048,98	136	8.568,56							81	9746,84	0,7	0,5	1,4	
VILLARIEZO	145	20.782,61	668	90.176,50	32	16.333,24	640	37.247,81	488	25.098,79	502	28.980,00			284	24361,27	0,8	0,45	1,4	
VILLASANDINO	387	7.254,80	407	24.575,06	2	4.515,40	156	8.396,01				215	4.300,00	228	7.667,60	104	2459,04	0,45	0,5	1
VILLAHIZAN DE TREVIÑO									139	3.416,60					25	380,56				
VILLATUENDA	233	5.545,25	226	8.829,72									80	2.648,00	31	513,89	0,75	0,75	0,8	
VILLAVERDE DEL MONTE	338	11.089,80	575	14.832,04			113	6.064,22			160	5.766,58	164	5.523,97	78	2398,43	0,4	0,4	1,4	
VILLAYERNO MORQUILLAS	127	9.773,19	391	22.491,06	2	490,22	175	9.289,55	271	5.553,08	123	8.191,65			183	5089,45	0,65	0,4	1,4	
VILLAZOPEQUE	169	6.585,04	143	5.706,63			65	3.636,81	80	3.525,04	51	2.570,00			62	1908,56	0,65	0,4	1,4	
VILLANUEVA DE CARAZO	154	1.814,39	84	1.902,42			22	1.149,80					37	1.479,34	45	405,90	0,5	0,4	1	
VILLEGAS	202	4.395,09	220	8.328,90			104	6.259,72	133	2.691,09	98	2.352,00	85	2.693,76	45	677,93	0,5	0,45	1	
VILLASUR DE HERREROS	334	10.531,18	642	427.255,82	3	826,78	189	10.975,42	366	6.669,98	300	13.715,23	310	11.254,64	124	3629,29	0,6	0,5	1	
VILLAQUIRAN DE INFANTES	112	3.825,37	257	17.831,37	15	7.266,51	227	12.755,39			136	5.800,00			150	6969,84	0,5	0,4	1	
VILLAFRANCA MONTES DE OC	309	6.200,02	461	47.290,56	2	37.026,42	97	5.673,57					204	8.277,97	133	3764,02	0,65	0,56	1	
VILLORUEBO	144	1.217,12	258	29.690,67	4	17.540,40							105	3.323,92	20	552,95	0,65	0,6	0,8	
VILLAVERDE PEÑAHORADA															16	487,93				
VILLAQUIRAN DE LA PUEBLA	79	1.665,67	91	1.949,83			36	1.852,18	96	6.204,06	34	816,00	27	915,92	56	1911,20	0,3	0,4	1	
VILLAMIEL DE LA SIERRA	76	791,49	100	9.772,46	1	13.771,17	17	908,74			40	961,60	46	1.438,50	1	31,50	0,6	0,4	1	
VILLASILOS															17	611,88				
VILLANUEVA DE TEBA	110	2.982,24	183	12.304,36	1	64,49							94	3.243,39	25	774,16	0,65	0,56	1	
VILLAMAYOR DE TREVIÑO	132	3.636,90	177	7.245,08									87	2.777,13	55	2723,64	0,4	0,4	1	
VILORIA DE RIOJA	126	1.775,58	135	3.977,70									38	1.318,42	25	253,09	0,4	0,5	1,4	
VILVIESTRE DEL PINAR	102	6.599,10	888	90.556,92	9	8.054,46							551	21.120,36	175	8096,48	0,6	0,4	1,4	
VILLAVERDE MOGINA	100	1.748,25	251	7.921,12									118	3.941,13	48	1372,74	0,3	0,4	1,4	
VIZCAINOS	44	674,86	89	2.911,68			23	1.214,18					48	1.516,71	10	169,84	0,8	0,56	1	
YUDEGO									154	5.569,02					1	22,47				
ZAEL	226	4.936,74	425	12.471,67									134	4.292,76	45	1209,11	0,5	0,5	1	
ZARZOSA DE RIOPISUERGA	159	5.152,83	109	3.741,06			36	1.885,93							15	121,13	0,3	0,4	1,4	
ZAZUAR	403	9.415,74	528	41.153,72	1	64,78	206	11.350,00					306	10.523,61	110	1794,04	0,8	0,65	0,8	
ZUÑEDA	175	4.514,39	227	11.222,15	1	368,69	60	3.037,29					62	2.075,84	20	464,89	0,65	0,56	1	



Excma. Diputación de Burgos