

MEMORIA 2012





COMPETENCIAS DELEGADAS EN DIPUTACIÓN

Concepto	Administración delegante	Competencia delegada	Contenido
IBI	Ayuntamientos Entidades Locales Menores	Gestión Tributaria y Recaudación	<ul style="list-style-type: none"> ◆ Realización de liquidaciones para determinar deuda tributaria ◆ Emisión de documentos de cobro. ◆ Recaudación voluntaria y ejecutiva. ◆ Concesión y denegación de exenciones y bonificaciones. ◆ Devolución de ingresos indebidos. ◆ Resolución de recursos contra la gestión y recaudación. ◆ Asistencia e información a los ciudadanos
	Dirección Gral. del Catastro	Colaboración en materia catastral	<ul style="list-style-type: none"> ◆ Actualización catastral. ◆ Alteraciones de titular catastral bienes inmuebles-901-N ◆ Agregación, agrupación, segregación o división -903-N ◆ Nueva construcción, ampliación, rehabilitación, reforma-902-N ◆ Cambio de cultivo, aprovechamiento o uso, demolición-904-N ◆ Corrección de errores. ◆ Recepción y asesoramiento en recursos. ◆ Información y asistencia.
IVTM, IAE, PLUSVAL	Ayuntamientos Entidades Locales Menores	Gestión Tributaria y Recaudación	<ul style="list-style-type: none"> ◆ Realización de liquidaciones para determinar deuda tributaria ◆ Emisión de documentos de cobro. ◆ Recaudación voluntaria y ejecutiva. ◆ Concesión y denegación de exenciones y bonificaciones. ◆ Devolución de ingresos indebidos. ◆ Resolución de recursos contra la gestión y recaudación. ◆ Asistencia e información a los ciudadanos ◆ Mantenimiento de padrón: altas, bajas y modificaciones.
	Agua, Basuras Tasas Residuos Otros Tributos	Ayuntamientos Entidades Locales Menores Consortio Residuos	Gestión Recaudatoria: Voluntaria
Comun a todos los conceptos	Ayuntamientos Entidades Locales Menores Consortio Residuos	Gestión Recaudatoria: Ejecutiva	<ul style="list-style-type: none"> ◆ Emisión de providencia de apremio y de embargo. ◆ Notificación de resoluciones, providencias y diligencias. ◆ Suspensión del procedimiento. ◆ Ejecución de garantías. ◆ Embargo de bienes. ◆ Realización de bienes embargados. ◆ Declaración de créditos incobrables. ◆ Resolución de recursos contra providencias o diligencias. ◆ Expedientes de tercerías. ◆ Defensa en Juzgados y Tribunales.

COMPETENCIAS DELEGADAS EN DIPUTACIÓN

MUNICIPIOS	AGUAS	IAE	RÚSTICA IBIR	URBANA IBIU	PLUSVALÍAS IIVT	VEHÍCULOS IUTM	MULTAS	TASA RESIDUOS TTRESI	VARIOS
ABAJAS		X	X	X		X		X	X
ADRADA DE HAZA		X	X	X		X		X	
AGUAS CANDIDAS		X	X	X		X		X	
AGUILAR DE BUREBA	X		X	X		X		X	X
ALBILLOS	X	X	X	X		X			X
ALCOCERO DE MOLA			X	X				X	
ALFOZ DE BRICIA		X	X	X		X		X	
ALFOZ DE QUINTANADUEÑAS		X	X	X	X	X			X
ALFOZ DE SANTA GADEA	X		X	X		X		X	
ALTABLE			X	X	X			X	
ALTOS,LOS		X	X	X		X		X	X
AMEYUGO		X	X	X	X			X	
ANGUIX	X	X	X	X		X		X	X
ARANDA DE DUERO								X	
ARANDILLA			X	X				X	
ARAUZO DE MIEL		X	X	X		X		X	
ARAUZO DE SALCE			X	X				X	
ARAUZO DE TORRE			X	X				X	
ARCOS		X	X	X		X			
ARENILLAS DE RIOPISUERGA			X	X		X		X	
ARIJA	X	X	X	X	X	X		X	
ARLANZON	X		X	X		X		X	X
ARMENTIA	X								
ARRAYA DE OCA			X	X		X		X	X
ATAPUERCA		X	X	X	X	X		X	
AUSINES,LOS	X	X	X	X		X		X	X
AVELLANOSA DE MUÑO	X	X	X	X		X		X	X

COMPETENCIAS DELEGADAS EN DIPUTACIÓN

MUNICIPIOS	AGUAS	IAE	RÚSTICA IBIR	URBANA IBIU	PLUSVALÍAS IIUT	VEHÍCULOS IUTM	MULTAS	TASA RESIDUOS TTRESI	VARIOS
AVELLANOSA DEL PARAMO	X								
BAHABON DE ESGUEVA	X	X	X	X		X		X	X
BALBASES,LOS		X	X	X		X		X	
BAÑOS DE VALDEARADOS			X	X		X		X	X
BAÑUELOS DE BUREBA			X	X				X	
BARANDA DE MONTIJA	X								
BARBADILLO DE HERREROS	X		X	X				X	X
BARBADILLO DEL MERCADO	X	X	X	X		X		X	X
BARBADILLO DEL PEZ	X		X	X		X		X	X
BARRIO DE MUÑO	X		X	X		X		X	X
BARRIOS DE BUREBA,LOS		X	X	X		X		X	
BARRIOS DE COLINA		X	X	X		X		X	X
BASCONCILLOS DEL TOZO		X	X	X		X		X	X
BASCUÑANA			X	X				X	
BELBIMBRE	X		X	X		X		X	X
BELORADO		X	X	X				X	
BERBERANA	X	X	X	X		X		X	X
BERLANGAS DE ROA		X	X	X				X	
BERZOSA DE BUREBA			X	X		X		X	
BOZOO		X	X	X				X	
BRAZACORTA			X	X				X	
BRIONGOS DE CERVERA	X								X
BRIVIESCA		X	X	X		X	X	X	X
BRIZUELA	X								
BUGEDO		X	X	X	X			X	
BUNIEL		X	X	X		X			
BUSTO DE BUREBA	X	X	X	X	X	X		X	X

COMPETENCIAS DELEGADAS EN DIPUTACIÓN

MUNICIPIOS	AGUAS	IAE	RÚSTICA IBIR	URBANA IBIU	PLUSVALÍAS IIUT	VEHÍCULOS IUTM	MULTAS	TASA RESIDUOS TTRESI	VARIOS
BUSTO DE TREVIÑO	X								
BUTRERA	X								
CABAÑES DE ESGUEVA		X	X	X	X	X		X	
CABEZON DE LA SIERRA	X		X	X		X		X	X
CALERUEGA		X	X	X	X			X	
CAMPILLO DE ARANDA		X	X	X				X	
CAMPOLARA		X	X	X				X	
CANICOSA DE LA SIERRA		X	X	X	X	X		X	
CANTABRANA			X	X		X		X	
CARAZO	X		X	X		X		X	X
CARCEDO DE BUREBA	X	X	X	X		X		X	
CARCEDO DE BURGOS	X	X	X	X	X	X			X
CARDEÑADIJO		X	X	X	X				
CARDEÑAJIMENO		X	X	X	X	X			
CARDEÑUELA RIOPICO	X	X	X	X		X		X	X
CARRIAS			X	X				X	
CASCAJARES DE BUREBA	X		X	X		X		X	X
CASCAJARES DE LA SIERRA		X	X	X				X	
CASTELLANOS DE CASTRO	X	X	X	X		X		X	X
CASTIL DE PEONES		X	X	X		X		X	
CASTILDELGADO		X	X	X				X	
CASTRILLO DE LA REINA			X	X				X	
CASTRILLO DE LA VEGA		X	X	X				X	
CASTRILLO DE MURCIA	X								
CASTRILLO DE RIOPISUERGA			X	X					
CASTRILLO DE SOLARANA	X								
CASTRILLO DEL VAL	X	X	X	X	X	X			X

COMPETENCIAS DELEGADAS EN DIPUTACIÓN

MUNICIPIOS	AGUAS	IAE	RÚSTICA IBIR	URBANA IBIU	PLUSVALÍAS IIUT	VEHÍCULOS IUTM	MULTAS	TASA RESIDUOS TTRESI	VARIOS
GRIJALBA			X	X		X		X	X
GRISALEÑA	X	X	X	X		X		X	X
GUMIEL DE IZAN								X	
GUMIEL DE MERCADO		X	X	X		X		X	
HACINAS	X		X	X		X		X	X
HAZA		X	X	X		X		X	X
HONTANAS	X	X	X	X		X		X	X
HONTANGAS			X	X		X		X	
HONTORIA DE LA CANTERA	X	X	X	X		X			X
HONTORIA DE VALDEARADOS		X	X	X				X	
HONTORIA DEL PINAR	X	X	X	X		X		X	X
HORMAZAS,LAS	X		X	X		X		X	X
HORNILLOS DEL CAMINO	X		X	X		X			X
HORRA,LA		X	X	X				X	
HORTIGÜELA		X	X	X	X	X		X	
HOYALES DE ROA		X	X	X		X		X	X
HUERMECES	X	X	X	X		X			X
HUERTA DE ARRIBA	X		X	X		X		X	X
HUERTA DEL REY		X	X	X		X		X	
HUESPEDA DE CADERECHAS	X								
HUMADA		X	X	X		X		X	X
HUMIENTA	X								
HURONES	X		X	X	X	X			X
IBEAS DE JUARROS		X	X	X				X	X
IBRILLOS			X	X				X	
IGLESIARRUBIA	X		X	X		X		X	X
IGLESIAS	X	X	X	X					

COMPETENCIAS DELEGADAS EN DIPUTACIÓN

MUNICIPIOS	AGUAS	IAE	RÚSTICA IBIR	URBANA IBIU	PLUSVALÍAS IIUT	VEHÍCULOS IUTM	MULTAS	TASA RESIDUOS TTRESI	VARIOS
ISAR	X		X	X		X			X
ITERO DEL CASTILLO	X	X	X	X		X		X	X
JARAMILLO DE LA FUENTE	X		X	X		X		X	X
JARAMILLO QUEMADO			X	X				X	
JUNTA DE TRASLALOMA		X	X	X	X	X		X	X
JUNTA DE VILLALBA DE LOSA	X	X	X	X		X		X	X
JURISDICCION DE LARA	X		X	X		X		X	X
JURISDICCION S. ZADORNIL		X	X	X				X	
LERMA		X	X	X		X		X	
LINARES DE LA VID	X								
LLANO DE BUREBA	X		X	X		X		X	
MADRIGAL DEL MONTE	X		X	X		X		X	X
MADRIGALEJO DEL MONTE	X	X	X	X		X		X	X
MAHAMUD	X	X	X	X		X		X	X
MAMBRILLA DE CASTREJON			X	X				X	
MAMBRILLAS DE LARA			X	X		X		X	
MAMOLAR	X		X	X		X		X	X
MANCILES			X	X				X	
MANC. DESFILADERO BUREBA									X
MANC. LAS CALZADAS	X								
MANC. NOROESTE BURGOS									X
MANSILLA DE BURGOS	X								
MAZUELA	X		X	X		X		X	X
MECERREYES		X	X	X				X	
MEDINA DE POMAR		X	X	X		X	X	X	X
MELGAR DE FERNAMENTAL		X	X	X		X		X	X
MERINDAD DE CUESTA URRIA	X	X	X	X		X		X	X

COMPETENCIAS DELEGADAS EN DIPUTACIÓN

MUNICIPIOS	AGUAS	IAE	RÚSTICA IBIR	URBANA IBIU	PLUSVALÍAS IIUT	VEHÍCULOS IUTM	MULTAS	TASA RESIDUOS TTRESI	VARIOS
MERINDAD DE MONTIJA	X	X	X	X	X	X		X	X
MERINDAD DE RIO UBIERNA		X	X	X	X	X			X
MERINDAD DE SOTOSCUEVA	X	X	X	X	X	X		X	
MERINDAD DE VALDEPORRES	X	X	X	X		X		X	
MERINDAD DE VALDIVIELSO		X	X	X		X		X	
MILAGROS		X	X	X				X	
MIRANDA DE EBRO								X	
MIRAVECHE		X	X	X				X	
MODUBAR DE LA CUESTA	X								X
MODUBAR DE LA EMPAREDADA		X	X	X	X	X			X
MONASTERIO DE LA SIERRA			X	X				X	
MONASTERIO DE RODILLA	X	X	X	X		X			X
MONCALVILLO DE LA SIERRA			X	X				X	
MONTERRUBIO DE DEMANDA			X	X				X	
MONTORIO	X	X	X	X		X			X
MONTUENGA	X								
MORADILLO DE ROA		X	X	X		X		X	
MORAZA	X								
NAVA DE ROA		X	X	X				X	
NAVAS DE BUREBA			X	X				X	
NEBREDA	X		X	X		X		X	X
NEILA			X	X				X	
NOCECO	X								
OLMEDILLO DE ROA		X	X	X		X		X	X
OLMILLOS DE MUÑO	X		X	X		X		X	X
OLMILLOS DE SASAMON	X								
OÑA		X	X	X				X	

COMPETENCIAS DELEGADAS EN DIPUTACIÓN

MUNICIPIOS	AGUAS	IAE	RÚSTICA IBIR	URBANA IBIU	PLUSVALÍAS IUT	VEHÍCULOS IUTM	MULTAS	TASA RESIDUOS TTRESI	VARIOS
OQUILLAS		X	X	X				X	
ORBANEJA RIOPICO	X	X	X	X	X	X		X	X
OZANA	X								
PADILLA DE ABAJO			X	X		X		X	
PADILLA DE ARRIBA			X	X				X	
PADRONES DE BUREBA			X	X		X		X	
PALACIOS DE BENAVER	X								X
PALACIOS DE LA SIERRA		X	X	X		X		X	
PALACIOS DE RIOPISUERGA			X	X		X		X	
PALAZUELOS DE LA SIERRA	X	X	X	X	X	X		X	X
PALAZUELOS DE MUÑO	X		X	X		X		X	X
PAMPLIEGA	X	X	X	X		X		X	X
PANCORBO		X	X	X	X	X		X	
PARDILLA		X	X	X				X	
PARIZA	X								
PARTIDO SIERRA TOBALINA			X	X		X		X	
PEDROSA DE DUERO		X	X	X				X	
PEDROSA DE RIO URBEL	X	X	X	X		X			X
PEDROSA DEL PARAMO			X	X		X		X	
PEDROSA DEL PRINCIPE		X	X	X		X		X	X
PEÑARANDA DE DUERO		X	X	X				X	X
PERAL DE ARLANZA	X	X	X	X		X		X	X
PIERNIGAS			X	X		X		X	
PINEDA DE LA SIERRA	X	X	X	X		X		X	X
PINEDA TRASMONTE	X	X	X	X		X		X	X
PINILLA DE LOS BARRUECOS	X	X	X	X		X		X	X
PINILLA DE LOS MOROS			X	X				X	

COMPETENCIAS DELEGADAS EN DIPUTACIÓN

MUNICIPIOS	AGUAS	IAE	RÚSTICA IBIR	URBANA IBIU	PLUSVALÍAS IIUT	VEHÍCULOS IUTM	MULTAS	TASA RESIDUOS TTRESI	VARIOS
PINILLA TRASMONTE	X		X	X		X		X	X
POZA DE LA SAL		X	X	X		X		X	
PRADANOS DE BUREBA	X	X	X	X		X		X	X
PRADOLUENGO		X	X	X		X		X	
PRESENCIO	X	X	X	X		X		X	X
PUEBLA DE ARGANZON, LA		X	X	X	X	X		X	
PUENTEDURA	X		X	X				X	
QUECEDO	X								
QUEMADA		X	X	X				X	
QUINCOCES DE YUSO	X								
QUINTANA DEL PIDIO		X	X	X		X		X	
QUINTANABUREBA			X	X		X		X	X
QUINTANAEELEZ	X		X	X		X		X	X
QUINTANALARA	X								
QUINTANAORTUÑO	X	X	X	X	X	X			X
QUINTANAPALLA		X	X	X		X			X
QUINTANAR DE LA SIERRA	X	X	X	X		X		X	X
QUINTANAVIDES	X	X	X	X		X		X	X
QUINTANILLA AGUA Y TORDUELES		X	X	X				X	X
QUINTANILLA CABE ROJAS	X								
QUINTANILLA DE LA MATA		X	X	X				X	
QUINTANILLA DEL COCO	X	X	X	X		X		X	X
QUINTANILLA SAN GARCIA		X	X	X		X		X	
QUINTANILLA SOTOSCUEVA	X								
QUINTANILLA VIVAR		X	X	X	X	X			
QUINTANILLAS, LAS		X	X	X		X			X
RABANERA DEL PINAR			X	X		X		X	X

COMPETENCIAS DELEGADAS EN DIPUTACIÓN

MUNICIPIOS	AGUAS	IAE	RÚSTICA IBIR	URBANA IBIU	PLUSVALÍAS IIUT	VEHÍCULOS IUTM	MULTAS	TASA RESIDUOS TTRESI	VARIOS
RABANOS			X	X		X		X	
RABE DE LAS CALZADAS			X	X	X	X			
REBOLLEDO DE LA TORRE		X	X	X				X	
REDECILLA DEL CAMINO		X	X	X				X	
REDECILLA DEL CAMPO			X	X				X	
REGUMIEL DE LA SIERRA		X	X	X	X	X		X	
REINOSO		X	X	X		X		X	
RETUERTA	X		X	X				X	X
REVILLA DEL CAMPO	X		X	X		X		X	X
REVILLA VALLEGERA		X	X	X				X	
REVILLA, LA	X	X	X	X		X		X	X
REVILLARRUZ	X	X	X	X	X	X			X
REZMONDO			X	X		X			
RIAÑO	X								
RIOCAVADO DE LA SIERRA			X	X				X	
RIOCEREZO	X								
ROA DE DUERO	X	X	X	X	X	X		X	X
ROJAS	X	X	X	X		X		X	
ROYUELA DE RIO FRANCO		X	X	X		X		X	
RUBENA		X	X	X		X			
RUBLACEDO DE ABAJO			X	X		X		X	X
RUCANDIO			X	X		X		X	
SALAS DE BUREBA		X	X	X		X		X	
SALAS DE LOS INFANTES		X	X	X	X	X		X	
SALDAÑA DE BURGOS	X	X	X	X	X	X			X
SALINILLAS DE BUREBA		X	X	X		X		X	
SAN ADRIAN DE JUARROS			X	X	X	X		X	

COMPETENCIAS DELEGADAS EN DIPUTACIÓN

MUNICIPIOS	AGUAS	IAE	RÚSTICA IBIR	URBANA IBIU	PLUSVALÍAS IIUT	VEHÍCULOS IUTM	MULTAS	TASA RESIDUOS TTRESI	VARIOS
SAN JUAN DEL MONTE		X	X	X				X	
SAN MAMES	X	X	X	X		X			X
SAN MARTIN DE RUBIALES		X	X	X				X	
SAN MILLAN DE LARA			X	X		X		X	
SAN VICENTE DEL VALLE	X		X	X		X		X	X
SANTA CECILIA	X		X	X		X		X	X
SANTA CRUZ DE LA SALCEDA		X	X	X		X		X	
SANTA CRUZ VALLE URBION			X	X				X	
SANTA GADEA DEL CID		X	X	X	X			X	
SANTA INES	X	X	X	X		X		X	X
SANTA MARIA DEL CAMPO		X	X	X				X	
SANTA MARIA DEL INVIERNO	X	X	X	X		X		X	X
STA. MARIA RIBARREDONDA	X	X	X	X		X		X	
SANTA OLALLA DE BUREBA	X	X	X	X		X		X	X
SANTIBAÑEZ DE ESGUEVA			X	X		X		X	
SANTIBAÑEZ DEL VAL	X		X	X		X		X	X
SANTO DOMINGO DE SILOS	X	X	X	X		X		X	X
SARGENTES DE LA LORA	X	X	X	X		X		X	X
SARRACIN	X	X	X	X	X	X			X
SASAMON		X	X	X	X	X		X	X
SEQUERA DE HAZA, LA			X	X		X		X	
SIONES	X								
SOLARANA			X	X				X	
SORDILLOS		X	X	X				X	
SOTILLO DE LA RIBERA		X	X	X				X	
SOTOPALACIOS	X								
SOTRAGERO	X	X	X	X	X	X			X

COMPETENCIAS DELEGADAS EN DIPUTACIÓN

MUNICIPIOS	AGUAS	IAE	RÚSTICA IBIR	URBANA IBIU	PLUSVALÍAS IIUT	VEHÍCULOS IUTM	MULTAS	TASA RESIDUOS TTRESI	VARIOS
SOTRESGUDO		X	X	X		X		X	
STA MARIA DEL MERCADILLO	X		X	X		X		X	X
SUSINOS DEL PARAMO	X		X	X				X	X
TABLADA DE VILLADIEGO	X								
TABLIEGA DE LOSA	X								
TAMARON	X		X	X		X			X
TAÑABUEYES DE LA SIERRA	X								X
TARDAJOS	X	X	X	X	X	X			
TEJADA	X		X	X		X		X	X
TERRADILLOS DE ESGUEVA	X		X	X		X		X	X
TERRADILLOS DE SEDANO	X								
TINIEBLAS DE LA SIERRA			X	X		X		X	
TOBAR			X	X				X	X
TORDOMAR	X	X	X	X		X		X	X
TORNADIJO	X								
TORRECILLA DEL MONTE			X	X				X	
TORREGALINDO			X	X		X		X	
TORRELARA			X	X				X	
TORREPADRE			X	X				X	
TORRESANDINO		X	X	X				X	
TORTOLES DE ESGUEVA	X	X	X	X		X		X	X
TOSANTOS			X	X		X		X	
TRESPADERNE	X	X	X	X		X		X	X
TREVIÑO	X								
TUBILLA DEL AGUA	X	X	X	X		X		X	X
TUBILLA DEL LAGO	X	X	X	X		X		X	X
URBEL DEL CASTILLO		X	X	X		X		X	X

COMPETENCIAS DELEGADAS EN DIPUTACIÓN

MUNICIPIOS	AGUAS	IAE	RÚSTICA IBIR	URBANA IBIU	PLUSVALÍAS IIVT	VEHÍCULOS IUTM	MULTAS	TASA RESIDUOS TTRESI	VARIOS
VADOCONDES		X	X	X		X		X	
VALDEANDE	X		X	X		X		X	X
VALDEZATE		X	X	X	X	X		X	X
VALDORROS	X	X	X	X	X	X			X
VALHERMOSA DE VALDIVIELSO	X								
VALLARTA DE BUREBA			X	X		X		X	
VALLE DE LAS NAVAS	X	X	X	X		X			X
VALLE DE LOSA		X	X	X	X	X		X	X
VALLE DE MANZANEDO	X	X	X	X		X		X	
VALLE DE MENA	X	X	X	X		X	X	X	X
VALLE DE OCA		X	X	X				X	
VALLE DE SANTIBAÑEZ	X	X	X	X		X			X
VALLE DE SEDANO		X	X	X	X	X		X	
VALLE DE TOBALINA								X	
VALLE DE VALDEBEZANA		X	X	X	X	X		X	
VALLE DE VALDELAGUNA		X	X	X		X		X	X
VALLE DE VALDELUCIO	X	X	X	X		X		X	
VALLE DE ZAMANZAS			X	X		X		X	X
VALLEGERA			X	X		X		X	X
VALLEJIMENO	X								
VALLES DE PALENZUELA		X	X	X		X		X	X
VALLUERCANES			X	X	X	X		X	
VALMALA	X		X	X		X		X	X
VALTIERRA DE ALBACASTRO	X								
VID DE BUREBA,LA	X		X	X		X		X	
VID Y BARRIOS,LA	X	X	X	X		X		X	X
VILEÑA			X	X		X		X	X

COMPETENCIAS DELEGADAS EN DIPUTACIÓN

MUNICIPIOS	AGUAS	IAE	RÚSTICA IBIR	URBANA IBIU	PLUSVALÍAS IIVT	VEHÍCULOS IUTM	MULTAS	TASA RESIDUOS TTRESI	VARIOS
VILLABASIL DE LOSA	X								
VILLADIEGO		X	X	X		X		X	
VILLAESCUSA DE ROA			X	X				X	
VILLAESCUSA LA SOMBRÍA	X		X	X		X		X	X
VILLAESPASA			X	X				X	
VILLAFRANCA MONTES DE OCA		X	X	X		X		X	
VILLAFRUELA		X	X	X		X		X	X
VILLAGALIJO	X		X	X		X		X	X
VILLAHIZAN DE TREVIÑO	X								
VILLAHOZ		X	X	X	X	X		X	
VILLALACRE	X								
VILLALBA DE DUERO	X	X	X	X		X		X	X
VILLALBILLA DE GUMIEL	X		X	X		X		X	X
VILLALBILLA DE VILLADIEGO	X								
VILLALDEMIRO	X	X	X	X		X			X
VILLALMANZO	X	X	X	X		X		X	X
VILLAMAYOR DE LOS MONTES		X	X	X				X	
VILLAMAYOR DE TREVIÑO			X	X				X	
VILLAMBISTIA		X	X	X		X		X	
VILLAMEDIANILLA	X		X	X		X		X	X
VILLAMIEL DE LA SIERRA		X	X	X		X		X	X
VILLANGOMEZ	X	X	X	X	X	X		X	X
VILLANUEVA DE ARGAÑO		X	X	X	X	X			
VILLANUEVA DE CARAZO			X	X		X		X	
VILLANUEVA DE GUMIEL		X	X	X		X		X	
VILLANUEVA DE TEBÁ		X	X	X				X	
VILLAQUIRAN DE INFANTES		X	X	X		X			X

COMPETENCIAS DELEGADAS EN DIPUTACIÓN

MUNICIPIOS	AGUAS	IAE	RÚSTICA IBIR	URBANA IBIU	PLUSVALÍAS IIVT	VEHÍCULOS IUTM	MULTAS	TASA RESIDUOS TTRESI	VARIOS
VILLAQUIRAN DE LA PUEBLA	X		X	X		X		X	X
VILLARCAYO		X	X	X		X		X	
VILLARIEZO	X	X	X	X		X			X
VILLASANDINO		X	X	X		X		X	X
VILLASILOS	X								
VILLASUR DE HERREROS	X	X	X	X		X		X	X
VILLATUELDA			X	X				X	
VILLAVERDE DEL MONTE	X		X	X		X		X	X
VILLAVERDE MOGINA			X	X		X		X	
VILLAVERDE PEÑAHORADA	X								
VILAYERNO MORQUILLAS	X	X	X	X	X	X			X
VILLAZOPEQUE	X	X	X	X		X			X
VILLEGAS	X		X	X		X		X	X
VILLORUEBO		X	X	X				X	
VILORIA DE RIOJA			X	X				X	
VILVIESTRE DEL PINAR		X	X	X				X	
VIZCAINOS			X	X		X		X	
YUDEGO	X								
ZAEL			X	X				X	
ZARZOSA DE RIOPISUERGA			X	X		X			
ZAZUAR		X	X	X		X		X	
ZUÑEDA		X	X	X		X		X	



ACTUALIZACIÓN CATASTRAL: 2012

Actualización catastral: 2012

Servicio contratado: Prointec
Por documentos tramitados:

Unidades urbanas en los municipios delegantes:	156.027
Alteraciones catastrales tramitadas:	1.843
Porcentaje de incidencias sobre total un. urbanas:	1,18
Incremento del valor catastral:	436.212,94





GESTIÓN CATASTRAL (Por oficinas)

Oficina de Zona	901-N	902-N	903-N	904-N	30	Inciden.	Total
Burgos							
Villadiego							
Aranda de Duero	502	25	15	2	-	323	867
Briviesca	550	18	15	12		556	1151
Lerma	288	14	2	4		131	439
Salas							
Villarcayo	501	123	29	2	-	309	964
Medina de Pomar	215	44	8	2	2	177	448
Total	2056	224	69	22	2	1496	3869

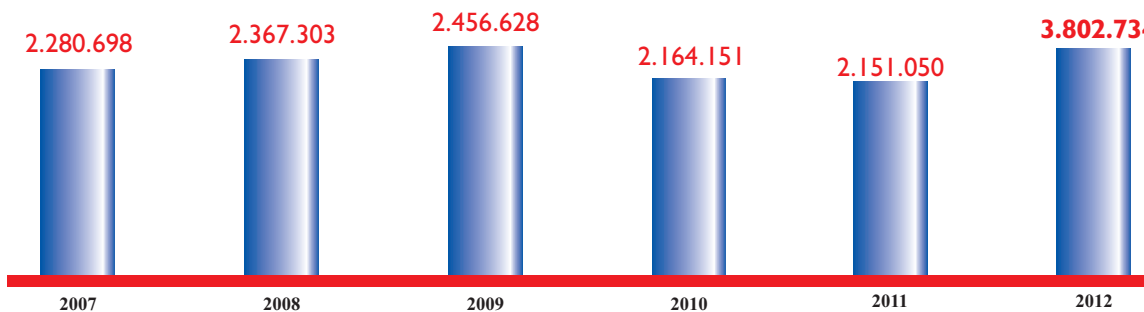
POR DOCUMENTO TRAMITADOS

Alteraciones de titular catastral	-901-N:	2.828
Nueva construcción, ampliación, reforma o rehab.	-902-N:	294
Agregación, agrupación, segregación o división	-903-N:	89
Cambio de cultivo o aprov., cambio de uso, derr...-	-904-N:	27
Cambio de domicilio o modific.de datos personales	-030:	2
Incidencias: recursos, comunicaciones,...:		1.905
Total:		5.102

**RECAUDACIÓN VOLUNTARIA DE LIQUIDACIONES
DE INGRESO DIRECTO**

ID+AU		Total Gestión	Recaudado	Bajas	Pendiente	%Rec	%Baj	%Pte.
IBI	Valores	7.516	5.719	397	1.400	76,09	5,28	18,63
	Importes	2.228.996,34	1.623.366,61	68.885,42	536.744,31	72,83	3,09	24,08
IAE	Valores	283	255	4	24	90,11	1,41	8,48
	Importes	342.625,24	154.073,21	115.495,01	73.057,02	44,97	33,71	21,32
IVTM	Valores	1.720	1.584	0	136	92,09	0,00	7,91
	Importes	72.090,08	60.935,52	0,00	11.154,56	84,53	0,00	15,47
IIVT	Valores	1.478	1.307	37	134	88,43	2,50	9,07
	Importes	342.330,30	292.272,85	8.920,97	41.136,48	85,38	2,61	12,02
AGUAS	Valores	78	78	0	0	100,00	0,00	0,00
	Importes	12.047,55	12.047,55	0,00	0,00	100,00	0,00	0,00
VARIOS	Valores	260	260	0	0	100,00	0,00	0,00
	Importes	12.802,60	12.802,60	0,00	0,00	100,00	0,00	0,00
MULTAS	Valores	1.504	669	389	446	44,48	25,86	29,65
	Importes	108.410,00	35.315,00	24.365,00	48.730,00	32,58	22,47	44,95
TASARESID	Valores	959	688	10	261	71,74	1,04	27,22
	Importes	32.844,14	23.701,27	281,33	8.861,54	72,16	0,86	26,98
CERT-AYTOS	Valores	233	208	0	25	89,27	0,00	10,73
	Importes	252.526,00	209.476,00	0,00	43.050,00	82,95	0,00	17,05
CERT-RESID.	Valores	204	32	6	166	15,69	2,94	81,37
	Importes	376.789,12	9.663,37	860,00	366.265,75	2,56	0,23	97,21
SERLISA	Valores	76	55	2	19	72,37	2,63	25,00
	Importes	21.273,42	14.612,48	1.344,60	5.316,34	68,69	6,32	24,99
TOTALES	Valores	14.311	10.855	845	2.611	75,85	5,90	18,24
	Importes	3.802.734,79	2.448.266,46	220.152,33	1.134.316,00	64,38	5,79	29,83

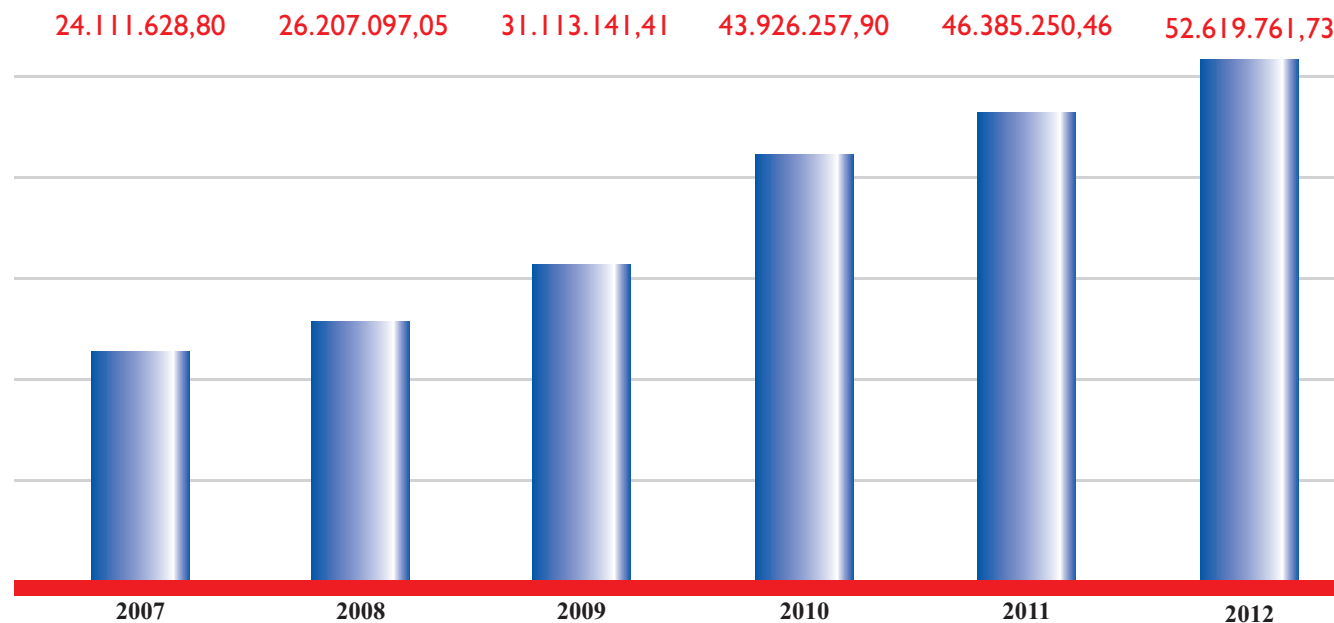
**Cargos
totales
liquidaciones**



RECAUDACIÓN DE PADRONES

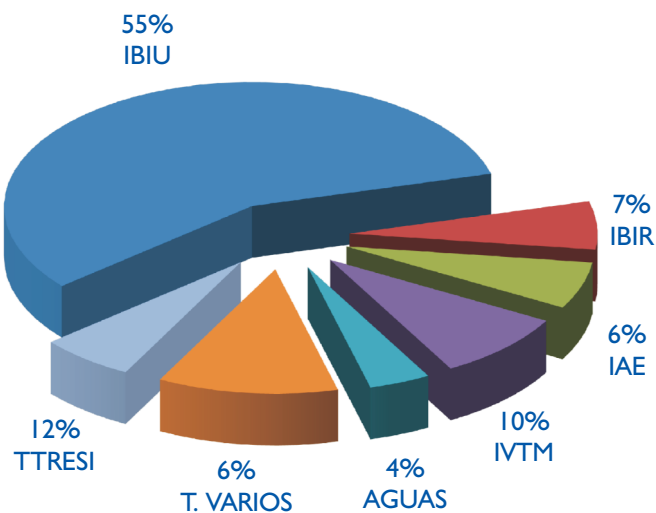


	2012	2011	2010	2009	2008	2007
Importe al cobro	52.619.761,73	46.385.250,46	43.895.157,59	43.926.257,90	31.113.141,41	26.207.097,05
Nº recibos al cobro	759.529	719.066	735.756	855.020	541.184	503.567
importe cobrado	48.933.873,77	43.221.240,55	40.857.556,43	40.367.714,29	28.694.600,91	23.908.898,27
Nº recibos cobrados	708.914	663.995	681.532	787.616	508.080	468.975
% cobro en importe	93,00	93,18	93,08	91,90	92,23	91,23
% recibos cobrados	93,34	92,34	92,63	92,12	93,88	93,13



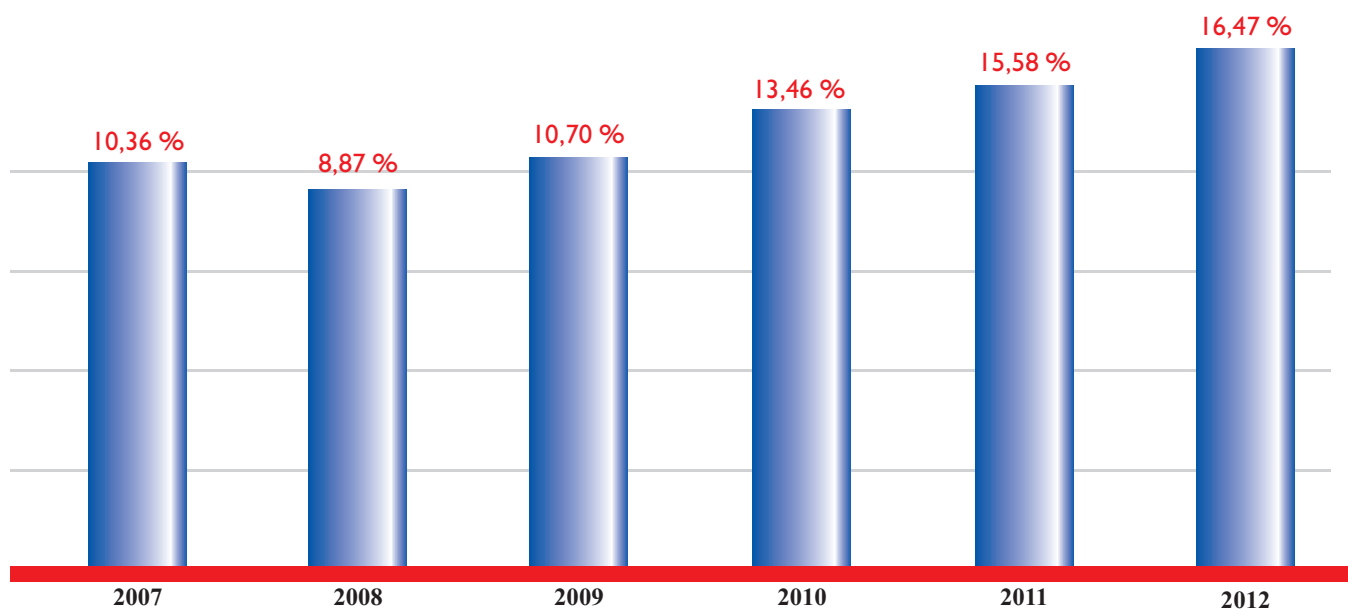
RECAUDACIÓN PADRONES POR CONCEPTOS

	IMPORTE	IMPORTE	IMPORTE	2011	2010	2009	2008	2007	2006
	AL COBRO	COBRADO	BAJAS	% GESTION	% GESTION	% GESTION	% GESTION	% GESTION	% GESTION
IBIU	29.861.018,57	27.849.198,90	663.089,76	95,48	95,37	95,94	95,50	95,89	95,94
IBIR	3.268.447,60	3.057.757,75	59.466,63	95,37	95,12	95,69	94,79	96,14	96,71
IAE	3.184.246,03	2.994.093,34	47.748,42	95,53	94,13	96,56	97,83	97,29	98,81
IVTM	4.713.839,81	4.287.989,88	85.012,54	92,77	92,97	92,15	93,95	96,57	95,46
AGUAS	2.295.780,67	1.960.117,99	138.679,58	91,42	92,36	92,83	88,05	92,75	92,00
T.VARIOS	6.084.163,83	5.749.232,74	42.821,66	95,20	95,43	95,09	93,20	95,02	94,72
TTRESI	3.212.265,22	3.035.483,17	19.089,22	95,09	95,44	94,71	92,94		
TOTAL	52.619.761,73	48.933.873,77	1.055.907,81	95,00	94,94	95,25	94,60	95,87	95,80



RECAUDACIÓN EJECUTIVA

	2012	2012	2011	2011	2010	2010	2009	2009	2008	2007
	Valores	Importes	Valores	Importes	Valores	Importes	Valores	Importes	Importes	Importes
Pendiente inicial	108.853	7.562.384,36	102.364	6.202.205,06	99.150	4.968.262,72	71.949	3.447.323,05	3.073.956,10	3.360.837,71
Recaudación ejecutiva	19.955	1.463.611,05	19.727	1.111.066,95	21.156	1.037.412,36	11.670	717.428,41	762.288,25	1.169.972,82
Bajas	16.941	816.326,82	13.616	523.366,69	18.270	532.195,19	15.192	487.246,77	614.002,99	512.760,08
Gestión ejecutiva	36.896	2.279.937,87	33.343	1.634.433,64	39.426	1.569.607,55	26.862	1.204.675,18	1.376.291,24	1.682.732,90
% Recaudación	18,33	19,35	19,27	17,91	21,34	20,88	16,22	20,81	24,80	34,81
% Gestión	33,90	30,15	32,57	26,35	39,76	31,59	37,33	34,95	44,77	50,07
Cargos ejecutiva	41.744	4.011.303,81	39.832	2.994.612,94	43.208	2.803.549,89	54.016	2.726.614,68	1.272.901,90	1.272.901,90
Pendiente final	113.701	9.293.750,30	108.853	7.562.384,36	102.932	6.202.205,06	99.103	4.969.262,55	2.970.566,76	2.951.006,71

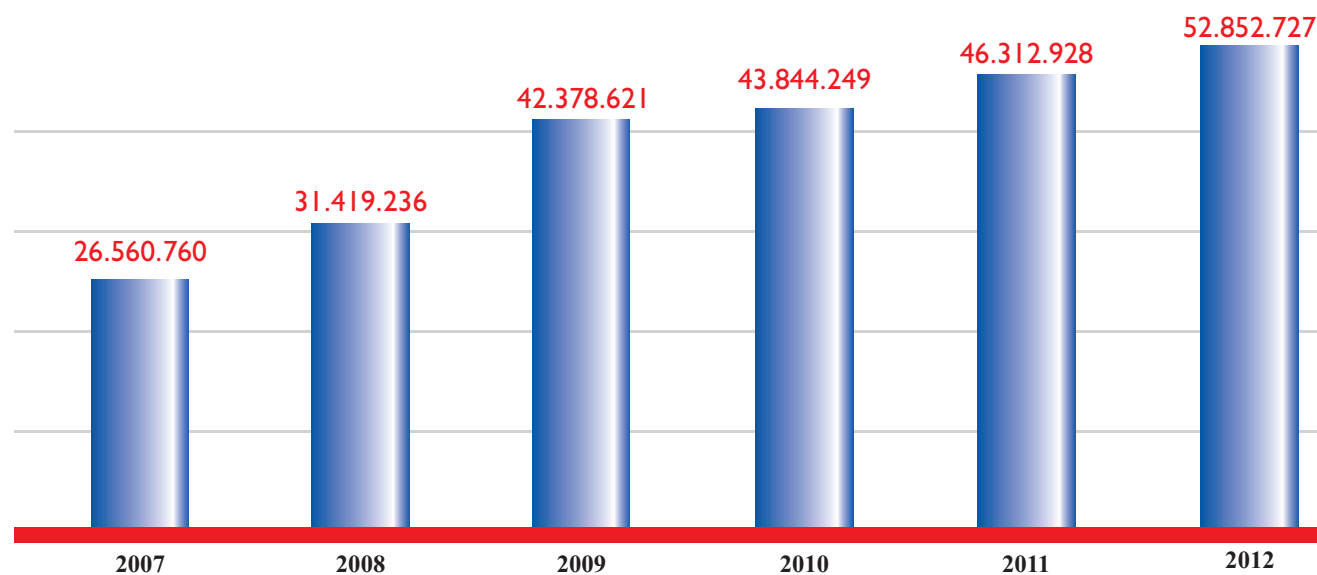


% pendiente sobre cargo

RECAUDACIÓN TOTAL



2011	Recaudación Voluntaria Padrones	Recaudación Voluntaria Liquidaciones	Recaudación Ejecutiva	Recaudación Total Ejercicio
AGUAS	1.960.117,99	12.047,55	66.379,12	2.038.544,66
CERTIF		73.975,40	52.118,18	126.093,58
IAE	2.994.093,34	154.073,21	4.912,93	3.153.079,48
IBIR	3.057.757,75	7.654,76	63.548,88	3.128.961,39
IBIRUL		241,94		241,94
IBIU	27.849.198,90	757.164,05	509.594,73	29.115.957,68
IBIUL		858.305,86	254.396,16	1.112.702,02
IIVT		292.272,85	28.644,00	320.916,85
IVTM	4.287.989,88	60.935,52	119.465,30	4.468.390,70
MULTAS		35.315,00	6.976,20	42.291,20
VARIOS	3.035.483,17	12.802,60	74.220,62	3.122.506,39
CERTIF		20.9476	34.452,16	243.928,16
SERLISA		14.612,48		14.612,48
TTRESI	5.749.232,74	3.701,27	191.566,94	5.964.500,95
TOTALES	48.933.873,77	2.512.578,49	1.406.275,22	52.852.727,48



RESULTADO PRESUPUESTARIO



Gastos	Directos del Servicio	Ajenos al Servicio	Total
Personal	1.408.408,33	250.000,00	1.658.408,33
Gastos corrientes	180.591,60	25.000,00	205.591,60
Gastos financieros	204.852,42		204.852,42
Amortizaciones	30.000,00		30.000,00
Total gastos	1.823.852,35	275.000,00	2.098.852,35

Ingresos por gestión tribut. y recaud.	Presupuesto	Extrapresupuestarios	Total
Tasa sobre trib.gestión y recaudac.	1.584.428,40		1.584.428,40
Tasa sobre trib.Consorcio	116.656,46		116.656,46
Recargos apremio	255.933,38		255.933,38
Costas	76.677,65		76.677,65
Ingresos financieros	204.745,95		204.745,95
Total ingresos	2.238.441,84		2.238.441,84
Diferencia I-G	414.589,49	275.000,00	139.589,49

ANTICIPO A AYUNTAMIENTOS

Anticipos a Aytos. y Cons. Resid.	Importe
Ayuntamientos y E.E.L.L.M.M.	32.077.135,50
Consortio de Residuos	4.558.851,69
Total anticipado	36.635.987,19



TASA POR PRESTACIÓN DEL SERVICIO

En período voluntario:	porcentaje
Hasta 1.000.000 €	4,00
De 1.000.001 € a 2.000.000 €	3,00
De 2.000.001 € a 4.000.000 €	2,50
De 4.000.001 € a 5.000.000 €	2,25
De 5.000.001 € a 7.000.000 €	2,00
De más de 7.000.001 €	1,75

En período ejecutivo: el total del recargo de apremio

Por trabajos de mantenimiento catastral: 28% sobre liquidado

PRECIO DEL SERVICIO

Precio del Servicio	
Importe total cargo en período voluntario	56.422.497,52
Ingresos netos recaudados	51.382.143,23
Precio del Servicio sobre cargo	1.701.084,86
Porcentaje sobre ingresos netos	3,31
Porcentaje sobre importe del cargo	3,01



CALENDARIO

Calendario del contribuyente-2012

Fechas

Conceptos

07/03 a 07/05

Impuesto sobre Vehículos de Tracción Mecánica.
Tasa por suministro de aguas y por recogida de basuras (4T/2011)
1ª remesa-liquidaciones ingreso directo.

02/04 a 31/05

Tasa por recogida de basuras anual
Tasa por suministro de aguas y por recogida de basuras (1T/2012)
2ª remesa-liquidaciones ingreso directo

01/06 a 31/07

Impuesto sobre Bienes Inmuebles.
Impuesto sobre Actividades Económicas.
Tasa por tratamiento de residuos sólidos. Anual
Tasa por suministro de aguas anual (cuota fija y cuota variable)
Tasa por suministro de aguas y por recogida de basuras (2T/2012)
3ª remesa-liquidaciones ingreso directo.

20/09 a 20/11

Tasa por suministro de aguas y por recogida de basuras (3T/2012)
4ª remesa-liquidaciones ingreso directo.

2012

ENERO							FEBRERO							MARZO						
L	M	M	J	V	S	D	L	M	M	J	V	S	D	L	M	M	J	V	S	D
						1			1	2	3	4	5				1	2	3	4
2	3	4	5	6	7	8	6	7	8	9	10	11	12	5	6	7	8	9	10	11
9	10	11	12	13	14	15	13	14	15	16	17	18	19	12	13	14	15	16	17	18
16	17	18	19	20	21	22	20	21	22	23	24	25	26	19	20	21	22	23	24	25
²³ / ₃₀	²⁴ / ₃₁	25	26	27	28	29	27	28	29					26	27	28	29	30	31	

ABRIL							MAYO							JUNIO							
L	M	M	J	V	S	D	L	M	M	J	V	S	D	L	M	M	J	V	S	D	
						1			1	2	3	4	5	6				1	2	3	
2	3	4	5	6	7	8	7	8	9	10	11	12	13	4	5	6	7	8	9	10	
9	10	11	12	13	14	15	14	15	16	17	18	19	20	11	12	13	14	15	16	17	
16	17	18	19	20	21	22	21	22	23	24	25	26	27	18	19	20	21	22	23	24	
²³ / ₃₀	²⁴ / ₃₁	24	25	26	27	28	29	28	29	30	31			25	26	27	28	29	30		

JULIO							AGOSTO							SEPTIEMBRE						
L	M	M	J	V	S	D	L	M	M	J	V	S	D	L	M	M	J	V	S	D
						1			1	2	3	4	5				1	2	3	
2	3	4	5	6	7	8	6	7	8	9	10	11	12	3	4	5	6	7	8	9
9	10	11	12	13	14	15	13	14	15	16	17	18	19	10	11	12	13	14	15	16
16	17	18	19	20	21	22	20	21	22	23	24	25	26	17	18	19	20	21	22	23
²³ / ₃₀	²⁴ / ₃₁	25	26	27	28	29	27	28	29	30	31			24	25	26	27	28	29	30

OCTUBRE							NOVIEMBRE							DICIEMBRE						
L	M	M	J	V	S	D	L	M	M	J	V	S	D	L	M	M	J	V	S	D
						1			1	2	3	4				1	2	3		
8	9	10	11	12	13	14	5	6	7	8	9	10	11	3	4	5	6	7	8	9
15	16	17	18	19	20	21	12	13	14	15	16	17	18	10	11	12	13	14	15	16
22	23	24	25	26	27	28	19	20	21	22	23	24	25	17	18	19	20	21	22	23
29	30	31					26	27	28	29	30			²⁴ / ₃₁	25	26	27	28	29	30


RECURSOS HUMANOS

Servicio Recaudación

Categoría profesional	Serv.Central	Zonas	Informática
Habilitados nacionales	1		
Técnicos superiores	2		
Analistas-programadores			2
Jefes de Oficina	2	5	
Agentes Tributarios	6	5	
Auxilar-Programador			1
Agentes Ayudantes	5	6	1
Total general	16	16	4

Distribución funcional:

Red de oficinas	16
Oficinas centrales	20
Dirección	1
Gestión tributaria y catastral	6
Gestión recaudatoria	5
Zona 2ª de Burgos	2
Asesoría jurídica	1
Contabilidad y administración	1
Servicio de Informática	4
Total general	36



RECURSOS INFORMATICOS

Oficinas por tipo de conexión		
Oficinas conexión fija (NetLan)	7	Aranda, Lerma, Briviesca, Salas, Villadiego, Medina y Villarcayo
A través de Internet	3	Catastro (C/Vitoria), Miranda de Ebro y Roa.
Aytos. Accesos Externos	3	Briviesca, Medina de Pomar y Valle de Mena

Hardware	Central	Oficinas fijas	Catastro	Miranda	Roa
Ordenadores personales	20	15	2	1	1
Equipo Escaner/Fotocopia/Impresora/Fax	4	7		1	
Impresoras lasser-tipo medio	2	7	2		1
Impresoras lasser altos volúmenes	2				

Comunicaciones	Central	Oficinas fijas	Catastro	Miranda	Roa
Red privada de banda ancha	20	15	2	1	1
Acceso a internet	20	15	2	1	1
Correo electrónico interno	15	8			1
Correo electrónico externo	10	10	1	1	1
Acceso a base de datos Catastro	Todos a través de Internet				
Acceso a base de datos Tráfico	Todos a través de red SARA				

Servidores:

Dos servidores de comunicaciones.
Un servidor de aplicaciones.
Un servidor de base de datos



Servicio central:

Burgos- 09003. Paseo del Espolón, 34, (C.P.)
Teléfono:947 258647;
Fax :947 258646; e-mail: recaudacion@diputaciondeburgos.es

Zona de Villadiego:

Villadiego-09120. C/Diego Porcelos,3
Teléfono y fax: 947 361888
e-mail: zona3@diputaciondeburgos.es

Zona de Aranda de Duero:

Aranda de Duero-09400. Plaza Virgencilla,7,6°.
Teléfono y fax: 947 513340
e-mail: zona4@diputaciondeburgos.es

Zona de Briviesca- Miranda de Ebro.

Briviesca-09240. C/Santa Encimera, 1.
Teléfono y fax: 947 591418 y 947590735
e-mail: zona6@diputaciondeburgos.es

Miranda de Ebro: C/ Estación,nº25;

Teléfono y fax: 947 311842
e-mail: zona6@diputaciondeburgos.es

Zona de Lerma:

Lerma-09340. C/Audiencia,s/n
Teléfono y fax: 947 170927
e-mail: zona8@diputaciondeburgos.es

Zona de Salas de los Infantes:

Salas de los Infantes- 09600. C/ José Martínez, 2, 1ºD
Teléfono y fax: 947 380745
e-mail: zona11@diputaciondeburgos.es

Zona de Villarcayo.

Villarcayo-09550. C/ San Roque, 41-bajo
Teléfono y fax: 947 131209
e-mail: zona14@diputaciondeburgos.es

Zona de Medina de Pomar:

Medina de Pomar-09500. Avenida la Ronda, 14-bajo
Teléfono y fax: 947 147094
e-mail: zona15@diputaciondeburgos.es



INFORMES SOBRE PADRONES COBRATORIOS

MUNICIPIO	RUSTICA		URBANA		IAE		IVTM		AGUAS		VARIOS		RESIDUOS		PENCIENTE EJECUTIVA		
	Nº RECIBOS	IMPORTE	Nº RECIBOS	IMPORTE	Nº RECIBOS	IMPORTE	Nº RECIBOS	IMPORTE	Nº RECIBOS	IMPORTE	Nº RECIBOS	IMPORTE	Nº RECIBOS	IMPORTE	Nº RECIBOS	IMPORTE	
ABAJAS	176	4.574,59	233	6.007,78	3	6.272,87	23	1.021,70			67	2.013,35	44	1.593,95	33	568,06	
ADRADA DE HAZA	252	4.384,80	411	38.809,80			236	15.078,84					218	7.989,40	100	10.503,36	
AGUAS CANDIDAS	76	448,39	375	20.113,66	1	61,62	67	3.231,70					188	6.877,42	89	4.004,82	
AGUILAR DE BUREBA	160	5.064,21	243	14.983,34			57	3.181,84	226	4.448,79	75	2.250,00	88	3.043,54	6	96,83	
ALBILLOS	243	7.332,12	315	30.863,10	1	685,48	236	13.827,24	174	8.608,83	351	17.853,00			70	4.294,76	
ALCOCERO DE MOLA	89	1.301,77	139	5.337,99									54	1.956,63	8	174,63	
ALFOZ DE BRICIA	449	5.363,39	538	29.119,01	1	61,62	62	3.543,09					314	11.606,04	200	5.559,61	
ALFOZ DE QUINTANADUEÑAS	645	28.646,16	1563	353.673,67	9	61.597,39	1416	91.345,00			982	67.718,52			680	88.119,79	
ALFOZ DE SANTA GADEA	193	5.187,95	327	40.422,06			131	7.329,40	191	12.415,00			164	7.196,21	219	12.661,93	
ALTABLE	97	4.402,31	136	12.847,48									55	2.068,97	6	39,93	
ALTOS,LOS	278	2.165,25	859	65.338,83	6	43.652,87	199	13.211,56				357	12.873,42	284	10.381,95	261	6.538,33
AMEYUGO	69	4.402,76	148	42.353,09	16	2.774,04							77	3.067,66	22	1.642,39	
ANGUIX	257	6.100,12	339	35.091,92	3	5.772,69	119	7.323,00	202	10.841,29	171	5.130,00	170	6.469,44	160	10.804,87	
ARANDA DE DUERO													20438	908.533,68	3506	117.575,32	
ARANDILLA	297	7.256,73	439	42.179,70									206	7.711,56	59	3.912,69	
ARAUZO DE MIEL	340	12.094,14	1113	56.118,30	5	2.385,19	296	15.964,30					464	18.057,19	176	5.991,19	
ARAUZO DE SALCE	177	4.711,66	339	17.569,11									118	4.469,88	63	3.048,34	
ARAUZO DE TORRE	208	4.021,84	339	18.296,44									147	5.546,52	40	693,20	
ARCOS	420	28.822,30	1391	276.004,29	5	2.096,08	913	50.193,84							715	93.422,71	
ARENILLAS DE RIOPISUERGA	390	10.712,84	333	19.672,20			146	8.106,00					147	5.478,57	86	3.282,50	
ARENILLAS DE VILLADIEGO															6	140,01	
ARIJA	49	391,03	824	101.924,71	3	13.463,43	173	9.064,89	432	27.105,97			263	9.902,40	300	14.194,41	
ARLANZON	707	17.991,19	1461	186.945,43			315	17.471,59	364	9.814,76	518	25.320,00	557	22.345,04	416	23.702,44	
ARMENTIA									142	22.255,20					27	2.899,94	
ARRAYA DE OCA	72	971,91	109	3.191,44			29	1.548,64			61	1.099,83	35	1.292,71	11	199,89	
ATAPUERCA	226	5.758,22	447	24.941,84	9	4.622,64	164	9.588,71					189	7.587,78	117	4.451,62	
AUSINES,LOS	243	7.457,69	556	29.281,46	2	412,53	531	27.336,44	162	8.441,50	149	4.478,94	166	6.451,45	143	4.911,53	
AVELLANOSA DE MUÑO	325	11.649,54	490	17.829,07	1	332,33	112	6.167,42	157	5.889,36	186	8.812,50	112	4.029,29	29	853,31	
AVELLANOSA DEL PARAMO									114	1.846,80					9	145,35	
BAHABON DE ESGUEVA	219	2.543,68	371	17.658,46	2	579,60	74	4.392,50	190	9.337,35	146	5.549,50	137	5.188,57	33	1.627,67	
BALBASES,LOS	371	7.110,03	641	39.144,46	5	961,77	300	16.591,93					277	10.196,92	102	5.024,50	
BAÑOS DE VALDEARADOS	615	7.684,45	1007	84.406,00			315	14.742,39			91	1.033,20	394	15.493,11	161	3.833,99	
BAÑUELOS DE BUREBA	100	1.350,80	153	4.760,57									52	1.555,80	6	254,50	
BARANDA DE MONTIJA									132	5.036,50					2	75,25	
BARBADILLO DE HERREROS	84	696,98	476	34.725,17					264	10.704,56	329	7.218,00	213	8.598,25	79	2.540,09	
BARBADILLO DEL MERCADO	141	1.342,94	634	29.147,18	4	849,33	171	11.032,25	623	27.915,75	268	8.040,00	216	8.187,65	264	12.970,08	
BARBADILLO DEL PEZ	126	1.567,43	309	14.790,88			81	4.833,29	838	27.276,00	140	2.800,00	121	4.584,21	61	1.710,87	
BARRIO DE MUÑO	98	3.868,68	91	4.271,63			23	1.270,33	24	2.397,50	26	877,35	25	906,91	38	499,30	
BARRIOS DE BUREBA,LOS	617	14.688,09	930	54.713,07	1	182,48	175	9.571,35					364	13.301,17	175	4.613,19	
BARRIOS DE COLINA	144	3.431,42	158	8.329,04	2	614,16	63	3.353,47			76	3.752,00	63	2.427,34	43	1.676,16	
BASCONCILLOS DEL TOZO	793	16.596,73	864	42.906,31	3	155,49	309	17.994,72			423	21.150,00	395	14.667,41	364	10.950,41	
BASCUÑANA	182	3.042,04	161	9.144,96									59	2.184,69	52	1.783,78	
BELBIMBRE	159	5.026,06	160	7.358,35			42	2.528,04	78	1.031,16	60	1.392,00	71	2.349,63	73	2.096,03	




MUNICIPIO	RUSTICA		URBANA		IAE		IVTM		AGUAS		VARIOS		RESIDUOS		PENCIENTE EJECUTIVA	
	Nº RECIBOS	IMPORTE	Nº RECIBOS	IMPORTE	Nº RECIBOS	IMPORTE	Nº RECIBOS	IMPORTE	Nº RECIBOS	IMPORTE	Nº RECIBOS	IMPORTE	Nº RECIBOS	IMPORTE	Nº RECIBOS	IMPORTE
BELORADO	1424	25.288,32	3954	577.082,14	19	36.882,20							1981	80.508,96	1065	65.899,88
BERBERANA	104	2.090,41	175	18.289,50	1	113,87	77	4.878,88	206	7.395,02	98	4.900,40	118	4.549,09	136	5.295,59
BERLANGAS DE ROA	379	32.916,95	411	41.093,44	1	541,99							201	7.777,27	132	13.773,50
BERZOSA DE BUREBA	142	3.348,06	181	7.026,70			38	2.433,99					56	2.037,13	57	1.317,19
BOZOO	125	1.945,71	198	21.467,58	1	287,59							94	3.393,27	39	909,13
BRAZACORTA	196	3.624,59	235	18.462,23									94	3.560,39	28	516,94
BRIONGOS DE CERVERA									76	1.708,96	2	759,00			12	255,48
BRIVIESCA	869	27.934,40	9892	1.972.336,09	116	156.959,56	4405	284.657,26			7630	285.962,64	5693	245.848,40	3580	297.781,91
BRIZUELA									88	5.280,00					5	300,00
BUGEDO	103	2.023,31	212	37.816,96	5	766,79							150	5.980,52	35	7.746,00
BUNIEL	250	6.819,23	824	96.925,87	12	2.886,51	344	18.494,27							297	15.224,96
BUSTO DE BUREBA	383	11.636,84	479	22.071,87	2	609,96	139	8.206,93	299	13.358,67	218	7.305,18	206	7.543,67	77	2.668,01
BUSTO DE TREVIÑO									21	686,30						
BUTRERA									23	603,87						
CABAÑES DE ESGUEVA	272	6.326,41	588	28.329,97	1	420,40	197	10.953,65					178	6.734,51	43	1.623,50
CABEZON DE LA SIERRA	51	260,35	126	5.524,88			28	1.462,18	84	1.444,41	65	2.148,90	60	2.355,55	2	7,06
CALERUEGA	473	13.557,91	876	89.850,31	7	3.034,13							407	17.224,94	146	10.561,44
CAMPILLO DE ARANDA	324	9.013,83	327	26.750,93	1	24,36							142	5.479,13	23	1.880,80
CAMPOLARA	167	1.780,97	281	9.235,07	1	541,31							76	2.782,13	36	672,05
CANICOSA DE LA SIERRA	91	460,87	677	56.778,26	4	2.021,21	406	22.567,41					386	14.878,63	155	8.325,25
CANTABRANA	6	22,18	198	9.975,52			22	913,79					104	3.815,56	20	705,22
CARAZO	116	1.014,68	170	8.372,01			50	3.058,42	129	1.842,12	104	5.826,03	88	3.226,27	116	7.226,02
CARCEDO DE BUREBA	169	3.984,85	230	14.269,73	2	54.696,91	58	3.159,09	48	973,50			93	3.480,41	34	1.147,45
CARCEDO DE BURGOS	190	2.411,52	804	195.997,35	2	132.416,42	265	14.082,14	325	31.794,79	245	16.150,00			292	30.768,73
CARDEÑADIJO	120	1.567,21	1406	377.663,88	4	1.579,36									457	45.271,26
CARDEÑAJIMENO	199	1.771,14	1683	523.099,62	8	2.172,13	749	40.674,90							408	58.357,44
CARDEÑUELA RIOPICO	124	1.224,48	181	9.776,58	3	4.932,65	131	7.332,35	139	3.646,34	90	3.325,00	79	2.903,64	65	2.760,15
CARRIAS	89	3.213,65	169	3.561,90									25	916,10	34	1.613,39
CASCAJARES DE BUREBA	89	1.503,89	154	7.634,32			32	1.550,84	84	413,86	67	3.506,78	63	2.424,94	28	925,72
CASCAJARES DE LA SIERRA	41	193,97	147	6.196,99	3	568,37							70	2.531,34	9	177,29
CASTELLANOS DE CASTRO	66	1.406,06	86	38.158,98	1	19.940,15	59	3.662,99	51	504,90	31	651,00	18	654,56	5	70,61
CASTIL DE PEONES	136	1.604,69	157	12.482,31	3	2.994,85	50	2.305,31					90	3.265,23	43	1.025,87
CASTILDELGADO	111	1.827,03	134	6.753,97	3	616,09							38	1.663,47	16	422,95
CASTRILLO DE LA REINA	165	1.759,74	1092	37.653,64									317	12.386,11	123	3.737,26
CASTRILLO DE LA VEGA	627	15.440,66	1026	151.363,13	17	6.134,67							526	21.345,68	132	6.993,29
CASTRILLO DE MURCIA									252	6.652,80					30	587,22
CASTRILLO DE RIOPISUERGA	215	4.942,25	155	6.355,91											33	616,39
CASTRILLO DE SOLARANA									92	2.741,73					4	159,70
CASTRILLO DEL VAL	185	2.269,64	764	257.740,61	4	613,51	572	38.527,42	560	76.087,54	516	56.125,00			368	45.262,13
CASTRILLO MATAJUDIOS	209	2.150,17	122	3.824,29			45	2.749,53	65	1.782,15	3	5.305,00	39	1.394,98	21	368,23
CASTROJERIZ	1224	67.258,72	1802	411.358,23	13	108.410,74	798	50.250,00			775	22.929,00	927	37.299,56	1066	51.891,84
CAVIA	180	7.093,05	431	33.892,62	3	498,20	288	17.075,56	529	26.935,15	204	12.086,70			148	7.049,11
CAYUELA	155	7.269,45	391	22.358,04	1	382,86	147	8.651,89	213	14.266,02	166	7.522,00			54	4.613,44



MUNICIPIO	RUSTICA		URBANA		IAE		IVTM		AGUAS		VARIOS		RESIDUOS		PENCIENTE EJECUTIVA	
	Nº RECIBOS	IMPORTE	Nº RECIBOS	IMPORTE	Nº RECIBOS	IMPORTE	Nº RECIBOS	IMPORTE	Nº RECIBOS	IMPORTE	Nº RECIBOS	IMPORTE	Nº RECIBOS	IMPORTE	Nº RECIBOS	IMPORTE
CEBRECOS	391	3.804,69	162	6.561,17									60	2.163,66	49	949,16
CELADA DEL CAMINO	182	5.886,17	218	10.202,92			91	5.137,50	139	7.754,34	136	6.425,00			64	5.319,71
CERECEDA									78	5.101,20					6	388,80
CEREZO DE RIOTIRON	773	24.328,92	1433	93.250,25	9	35.983,52							620	23.034,96	215	6.844,81
CERRATON DE JUARROS	79	1.686,72	174	15.156,40			50	3.224,08			45	1.352,25	52	2.101,99	36	854,37
CIADONCHA	185	4.489,69	273	12.728,04			84	5.963,18					99	3.306,81	54	1.928,35
CILLAPERLATA	50	348,66	199	10.067,84							73	7.300,00	64	2.384,71	19	925,82
CILLERUELO DE ABAJO	460	15.641,36	648	31.434,88	6	1.211,24	200	10.889,35					239	8.699,69	85	1.629,43
CILLERUELO DE ARRIBA	124	2.035,06	361	13.877,17	1	221,15	42	2.264,25	100	4.149,20	78	5.131,41	80	2.928,68	31	689,42
CIRUELOS DE CERVERA	183	3.226,24	389	25.303,07			80	4.175,13	148	4.446,01	153	5.058,18	159	5.932,52	51	1.654,33
COGOLLOS	312	8.269,16	1022	95.539,98	5	63.761,22	377	20.230,06	436	101.981,81	378	13.684,77			530	33.604,27
CONDADO DE TREVIÑO	2811	155.829,4	3171	692.091,57	8	1.827,49	1342	89.688,30			2337	101.103,00	1985	85.386,33	1648	155.141,04
CONS PRV TRATAMIENTO RESIDUOS													724	25.876,46		
CONTRERAS	103	1.461,67	545	22.340,45			102	5.170,97					164	6.303,22	139	2.822,02
CORUÑA DEL CONDE	353	4.010,22	389	16.279,31	2	712,40							147	5.362,98	145	2.612,99
COVARRUBIAS	570	5.867,21	1207	247.211,50	10	3.329,25							735	30.030,47	220	10.196,36
CRIALES DE LOSA									128	6.263,92					11	360,61
CUBILLO DEL CAMPO	146	619,72	249	12.548,31	3	1.244,44	84	5.288,91	157	4.676,02	227	8.185,62			22	1.031,22
CUBILLOS DEL ROJO									53	2.862,00					7	376,50
CUBO DE BUREBA	143	3.224,98	390	16.551,29	2	605,80							144	5.240,80	55	1.827,22
CUEVA DE ROA,LA	195	15.193,77	154	6.927,08	2	922,35	93	5.715,14			78	1.641,12	69	2.492,59	78	2.966,87
CUEVAS DE SAN CLEMENTE	80	642,79	295	13.516,93			49	2.815,80					110	4.109,11	16	874,52
DOROÑO									124	12.459,74					12	764,20
ENCIO	62	1.696,87	77	4.325,84	1	362,29							33	1.321,47	10	263,90
ENTRAMBOSRIOS									101	2.617,92					2	51,84
ESCOBADOS DE ARRI									37	367,04					2	19,48
ESPINOSA DE CERVERA	163	3.074,39	252	11.203,01									81	3.100,76	45	2.664,41
ESPINOSA DE LOS MONTEROS	1366	50.621,43	3214	507.833,99	30	80.259,33	1441	99.673,11	53	2.332,80			2075	86.950,91	1342	95.117,10
ESPINOSA DEL CAMINO	103	2.563,40	116	2.957,77			27	1.441,35					20	742,12	38	364,45
ESTEPAR	1092	78.300,95	1415	91.587,18	11	4.666,18									429	14.553,99
EZQUERRA									44	1.152,80	22	550,00				
FONTIOSO	163	3.466,03	260	7.026,95	6	1.549,94	49	3.032,25	107	3.394,52	82	3.116,00	57	2.065,65	13	377,46
FRANDOVINEZ	120	14.265,30	293	32.571,64	3	628,96	107	5.886,55							71	5.168,83
FRESNEDA DE SIERRA TIRON	127	1.821,50	274	17.400,87			75	4.287,12	187	4.588,92	117	2.925,00	107	4.247,71	54	1.452,54
FRESNEÑA	215	3.101,73	193	7.344,09	1	1.265,92							57	2.209,96	27	359,53
FRESNILLO DE LAS DUEÑAS	860	34.089,81	603	100.939,11	2	4.267,38							290	13.081,36	200	13.757,66
FRESNO DE RIOTIRON	177	2.336,84	411	18.302,54			159	9.766,78					134	4.879,82	85	2.191,33
FRESNO DE RODILLA	102	2.524,84	120	22.467,26	2	8.542,28									23	682,85
FRIAS	255	5.517,34	1109	114.743,91	1	216,96	216	16.035,46			60	1.509,96	544	21.343,23	232	17.200,36
FUENTEBUREBA	195	6.348,67	275	22.615,82	2	951,64	39	2.228,29					104	4.022,43	106	7.981,29
FUENTECEN	719	19.482,13	746	85.983,72	3	11.530,96	235	12.892,61			323	8.372,54	361	14.095,48	422	14.689,91
FUENTELCESPED	405	12.703,76	621	48.798,15	3	297,21	168	8.585,64	572	18.910,75	304	11.434,84	260	10.401,65	168	5.301,19
FUENTELISENDO	190	4.959,62	435	18.586,97			97	4.510,91			114	2.028,38	138	5.352,04	73	1.601,37



MUNICIPIO	RUSTICA		URBANA		IAE		IVTM		AGUAS		VARIOS		RESIDUOS		PENCIENTE EJECUTIVA	
	Nº RECIBOS	IMPORTE	Nº RECIBOS	IMPORTE	Nº RECIBOS	IMPORTE	Nº RECIBOS	IMPORTE	Nº RECIBOS	IMPORTE	Nº RECIBOS	IMPORTE	Nº RECIBOS	IMPORTE	Nº RECIBOS	IMPORTE
FUENTEMOLINOS	265	5.219,02	252	13.105,50			116	6.232,70			112	3.224,56	103	3.736,19	94	1.935,02
FUENTENEbro	383	5.743,71	368	17.361,62									122	4.476,13	65	939,23
FUENTESPINA	411	5.957,64	1176	253.992,27	9	3.953,08	704	36.970,63			42	984,15	442	18.174,08	573	44.100,64
GALBARROS	57	1.423,73	122	15.684,58	2	9.970,08	22	1.293,05			31	1.857,21	13	462,38	17	699,13
GALLEGA,LA	81	534,67	171	6.150,58			59	3.251,87	107	3.731,55	57	3.451,03	59	2.202,34	147	7.038,28
GALLEJONES DE ZAMANZAS									44	3.426,50					19	1.436,40
GAYANGOS									86	3.942,64					83	3.711,89
GRIJALBA	236	5.978,04	176	9.391,96			79	4.651,56			92	1.111,85	90	3.242,24	107	1.830,35
GRISALEÑA	239	5.593,92	238	12.485,20	2	1.318,59	30	1.712,07	346	7.612,00	58	1.742,90	57	2.074,10	77	1.508,40
GUMIEL DE IZAN													679	27.128,01	109	3.265,36
GUMIEL DE MERCADO	343	49.383,32	651	80.627,99	10	6.759,70	358	20.097,40					340	13.112,07	293	15.845,62
HACINAS	405	1.821,52	783	36.113,24			141	7.467,31	566	10.151,62	218	7.024,50	195	7.597,72	67	1.875,69
HAZA	1332	22.451,89	82	11.843,35	1	7.994,70	37	1.934,84			34	1.021,70	36	1.380,36	343	3.434,82
HONTANAS	74	1.011,00	106	3.774,54	1	6,50	65	3.826,41	92	3.404,72	43	1.566,41	25	1.027,61	105	3.259,94
HONTANGAS	345	6.488,75	337	14.894,29			71	4.431,60					132	4.807,41	106	1.803,16
HONTORIA DE LA CANTERA	142	8.183,01	262	7.019,04	4	7.955,14	111	5.775,50	205	9.167,64	163	77.959,01			25	4.240,23
HONTORIA DE VALDEARADOS	360	15.144,08	527	33.469,69	2	543,50							229	8.731,73	138	8.297,27
HONTORIA DEL PINAR	543	6.310,72	1418	112.781,03	7	4.606,09	632	34.604,36	886	38.107,32	689	31.590,00	707	27.077,60	335	10.999,03
HORMAZAS,LAS	146	4.136,94	218	8.731,57			91	4.368,28	117	1.544,40	85	1.275,00	75	2.712,24	11	341,85
HORNILLOS DEL CAMINO	162	4.772,53	150	7.234,65			49	3.300,26	234	5.917,86	61	3.665,00			9	213,37
HORRA,LA	536	35.504,54	637	83.298,72	7	5.891,97							322	12.618,18	176	7.553,31
HORTIGUELA	225	2.457,71	677	69.935,31	1	114,74	112	5.065,89					274	10.557,57	87	3.712,73
HOYALES DE ROA	359	12.419,77	646	48.225,90	1	547,79	185	8.178,08			246	7.242,00	258	9.629,81	250	6.369,67
HUERMECES	229	6.485,59	235	190.964,63	4	96.821,90	83	4.445,22	206	7.064,39	120	2.267,54			64	1.825,89
HUERTA DE ARRIBA	141	980,73	322	13.006,83			114	6.021,30	292	5.361,12	158	3.950,00	113	4.289,02	27	666,97
HUERTA DEL REY	394	3.270,77	2004	140.877,79	18	7.664,61	828	45.724,77					958	36.968,47	498	32.192,05
HUESPEDA DE CADERECHAS									41	2.066,04					11	694,43
HUMADA	950	7.511,35	553	19.383,67	1	636,81	154	9.014,08			225	5.384,82	211	7.642,04	186	3.695,17
HUMIENTA									73	4.122,97						
HURONES	139	4.020,48	162	12.394,64			78	4.699,71	92	678,07	60	1.800,00			54	1.353,86
IBEAS DE JUARROS	1012	21.783,91	2987	192.500,65	11	5.802,07					574	37.682,12	1148	44.788,45	364	18.510,97
IBRILLOS	176	3.440,33	165	5.482,49									42	1.514,84	41	693,16
IGLESIARRUBIA	167	3.335,08	235	8.752,52			36	1.912,77	99	2.076,85	69	2.084,93	68	2.448,18	61	1.675,15
IGLESIAS	192	3.144,96	342	11.689,64	1	236,49			228	10.434,13					27	340,81
ISAR	530	12.418,70	732	44.860,35			278	14.776,38	793	17.095,20	259	12.950,00			171	4.984,00
ITERO DEL CASTILLO	114	1.837,68	177	8.272,54	1	341,20	91	4.922,61	140	6.620,68	99	4.003,06	86	3.093,34	31	560,10
JARAMILLO DE LA FUENTE	134	1.076,15	209	7.313,15			35	1.902,04	104	4.132,32	88	2.288,00	64	2.480,07	29	420,91
JARAMILLO QUEMADO	60	448,34	124	3.476,47									41	1.530,22	6	30,63
JUNTA DE TRASLALOMA	411	9.849,51	485	28.249,19	3	1.107,23	127	7.950,05			258	10.320,00	243	9.001,83	207	9.035,64
JUNTA DE VILLALBA DE LOS	178	3.434,66	209	22.211,17	3	251,10	94	6.068,00	137	10.922,30	264	9.504,00	120	4.902,56	289	17.562,25
JURISDICCION DE LARA	218	2.364,56	221	5.015,57			28	1.467,86	132	1.710,72	117	2.835,00	62	2.270,33	53	1.035,45
JURISDICCION SAN ZADORNI	145	1.797,27	208	15.399,78	3	591,60							120	4.566,81	90	2.343,59
LERMA	2976	58.218,77	5014	663.344,68	73	52.945,61	2143	157.737,99					2097	86.341,34	1841	141.632,55



MUNICIPIO	RUSTICA		URBANA		IAE		IVTM		AGUAS		VARIOS		RESIDUOS		PENCIENTE EJECUTIVA	
	Nº RECIBOS	IMPORTE	Nº RECIBOS	IMPORTE	Nº RECIBOS	IMPORTE	Nº RECIBOS	IMPORTE	Nº RECIBOS	IMPORTE	Nº RECIBOS	IMPORTE	Nº RECIBOS	IMPORTE	Nº RECIBOS	IMPORTE
LINARES DE LA VID									88	3.420,67						
LLANO DE BUREBA	103	1.807,33	185	7.826,90			49	2.753,95	128	1.969,92			65	2.491,04	25	716,91
MADRIGAL DEL MONTE	210	3.437,38	543	21.399,90			146	7.447,21	169	5.940,44	170	4.321,04	182	7.075,59	62	3.435,35
MADRIGALEJO DEL MONTE	271	30.818,32	438	49.471,32	11	2.615,00	204	12.641,37	191	9.076,74	138	5.640,72	193	7.668,47	140	11.980,34
MAHAMUD	459	14.505,20	451	19.631,17	1	541,81	104	6.121,62	454	4.857,80	165	4.958,25	158	5.729,13	103	3.513,30
MAMBRILLA DE CASTREJON	219	4.046,65	228	12.195,98									133	4.803,40	180	2.811,23
MAMBRILLAS DE LARA	285	5.489,86	451	22.034,34			41	2.392,99					165	6.297,26	131	5.972,76
MAMOLAR	135	1.586,96	228	7.422,14			27	1.263,40	155	3.821,31	90	3.150,00	73	2.642,23	22	424,66
MANCILES	64	1.276,37	66	1.721,50									8	286,31	8	191,69
MANCOMU DESFILADERO BUREBA											3216	213.716,00			91	5.650,00
MANCOMUNIDAD LAS CALZADAS									206	15.913,80					26	1.947,40
MANCOMUNIDAD NOROESTE BURGOS											4276	241.960,00			442	27.158,53
MANSILLA DE BURGOS									142	2.692,91					23	1.043,47
MASA															7	146,52
MAZUELA	136	2.503,08	241	6.796,06			61	3.384,70	94	2.088,65	62	2.480,00	65	2.383,62	37	1.023,56
MECERREYES	348	5.067,13	669	43.648,15	3	1.240,07							279	10.375,66	88	10.272,20
MEDINA DE POMAR	1930	87.071,62	15201	2.063.729,96	77	35.952,73	4479	258.598,67			47094	482.918,16	9177	365.043,26	7517	343.731,86
MELGAR DE FERNAMENTAL	1046	52.348,54	2154	368.504,10	24	17.519,41	1462	85.615,36			1179	56.211,00	1319	52.237,61	1068	61.215,32
MERINDAD DE CUESTA URRIA	946	25.614,03	1378	69.964,36			361	20.475,20	633	39.639,78	771	28.806,00	587	22.021,09	719	32.932,19
MERINDAD DE MONTIJA	613	6.846,21	2555	268.109,14	8	41.087,76	753	41.229,57	927	40.230,00	1444	30.717,45	1158	43.762,65	1286	48.476,75
MERINDAD DE RIO UBIERNA	1129	25.497,51	2995	350.642,60	34	240.315,65	1244	70.568,27			1113	40.976,10			967	79.162,74
MERINDAD DE SOTOSCUEVA	873	9.764,60	2120	112.678,48	4	650,71	386	20.707,66	590	17.539,90			870	32.273,74	878	23.937,81
MERINDAD DE VALDEPORRES	773	6.963,37	1488	410.693,31	12	160.571,21	417	23.955,37	826	45.223,27			895	33.447,57	1061	31.507,39
MERINDAD DE VALDIVIELSO	915	13.227,57	1360	129.830,25	2	24.803,34	371	19.948,20					662	24.625,13	1038	33.534,85
MILAGROS	495	9.314,83	957	114.140,59	18	13.330,39							375	15.821,14	126	6.839,88
MIRANDA DE EBRO													23004	1.053.832	5576	174.658,95
MIRAVECHE	208	3.818,72	325	14.139,64	1	646,69							148	5.427,20	81	6.159,00
MODUBAR DE LA CUESTA									75	486,75	57	1.712,85			9	152,47
MODUBAR DE LA EMPAREDADA	144	4.625,36	821	164.472,25	3	13.789,43	442	24.228,41			381	20.246,01			338	35.820,21
MONASTERIO DE LA SIERRA	100	621,82	185	6.379,40									47	1.827,29	12	130,34
MONASTERIO DE RODILLA	165	5.801,09	302	113.785,93	7	57.632,60	191	11.227,82	151	2.635,81	138	11.482,00			133	7.596,37
MONCALVILLO DE LA SIERRA	12	50,03	235	9.365,19									96	3.629,40	3	19,15
MONTECUBIO DE DEMANDA	99	1.269,34	295	9.728,18									76	2.817,44	34	595,91
MONTORIO	73	1.415,76	221	136.388,91	7	27.966,16	199	12.421,18	371	13.967,78	152	5.920,00			46	2.249,08
MONTUENGA									68	2.020,68					1	27,00
MORADILLO DE ROA	319	4.452,83	355	21.313,04	1	61,62	173	9.352,94					157	5.775,51	51	2.017,53
MORAZA									36	699,84					10	1.775,84
NAVA DE ROA	250	5.313,68	403	28.090,44	4	1.685,09							224	8.154,81	119	3.487,22
NAVAS DE BUREBA	126	2.311,46	118	6.086,49									30	1.080,37	1	32,50
NEBREDA	209	3.014,74	365	15.030,82			76	4.483,06	140	4.211,02	81	2.434,05	101	3.765,02	117	2.862,45
NEILA	66	1.864,63	538	18.863,05									197	7.474,78	30	2.109,38
NIDAGUILA															3	61,93
NOCECO									50	2.700,00					3	113,40



MUNICIPIO	RUSTICA		URBANA		IAE		IVTM		AGUAS		VARIOS		RESIDUOS		PENCIENTE EJECUTIVA	
	Nº RECIBOS	IMPORTE	Nº RECIBOS	IMPORTE	Nº RECIBOS	IMPORTE	Nº RECIBOS	IMPORTE	Nº RECIBOS	IMPORTE	Nº RECIBOS	IMPORTE	Nº RECIBOS	IMPORTE	Nº RECIBOS	IMPORTE
OLMEDILLO DE ROA	502	11.993,18	471	34.630,97	4	12.459,61	173	9.643,92			283	9.666,27	213	7.868,81	106	1.777,97
OLMILLOS DE MUÑO	116	2.414,17	163	3.994,87			33	2.180,31	53	1.293,22	31	1.240,00	27	1.015,68	24	427,13
OLMILLOS DE SASAMON									224	10.712,30					13	1.016,83
OÑA	590	6.728,50	2707	205.483,96	8	2.225,19							1240	46.470,05	597	18.720,26
OQUILLAS	176	4.608,17	132	8.928,53	2	1.269,94							47	1.931,49	47	1.213,22
ORBANEJA RIOPICO	326	11.316,17	358	26.721,44	2	666,86	198	13.096,19	138	4.702,61	270	7.464,42	186	7.771,35	201	10.926,82
OZANA									40	1.722,72					3	153,41
PADILLA DE ABAJO	211	10.032,47	234	18.655,61			88	4.521,60					107	4.324,18	55	1.766,90
PADILLA DE ARRIBA	191	2.567,35	287	12.444,93									99	3.577,80	47	818,20
PADRONES DE BUREBA	14	79,24	191	8.578,40			25	1.267,81					81	2.944,87	59	3.347,39
PALACIOS DE BENAVER									138	5.470,30	69	3.700,00			13	440,20
PALACIOS DE LA SIERRA	210	1.505,02	1312	133.114,22	7	13.419,84	627	39.296,12					666	25.664,37	197	9.030,64
PALACIOS DE RIOPIUERGA	278	5.126,39	93	3.298,79			23	1.386,45					31	1.117,55	77	1.469,83
PALAZUELOS DE LA SIERRA	86	753,24	270	32.903,99	1	11.122,85	49	2.916,44	131	1.873,25	96	2.904,00	94	3.582,73	16	222,88
PALAZUELOS DE MUÑO	133	4.045,00	171	9.963,89			58	3.180,87	82	9.207,57	81	4.050,00	75	2.715,29	47	1.283,62
PAMPLIEGA	173	15.904,21	611	52.057,32	1	414,37	267	15.017,13	372	16.269,51	309	13.160,00	341	13.038,45	253	8.224,70
PANCORBO	293	4.283,02	653	168.065,18	17	22.839,12	388	21.357,04					434	17.779,47	268	17.301,46
PARDILLA	209	3.607,33	168	16.004,84	1	1.181,13							79	2.887,32	14	312,84
PARIZA									63	2.041,20						
PARTIDO SIERRA TOBALINA	165	2.221,74	254	13.966,11			48	2.717,54					93	3.644,17	132	4.622,08
PEDROSA DE DUERO	1200	39.407,75	1252	112.833,23	8	3.053,16							542	20.676,70	447	12.869,58
PEDROSA DE RIO URBEL	508	20.372,60	486	258.391,01	3	121.382,46	209	11.841,90	249	1.974,57	225	7.949,25			204	6.341,45
PEDROSA DE VALDEPORRES															14	450,42
PEDROSA DEL PARAMO	116	3.198,30	135	6.575,61			127	8.092,71					37	1.336,16	3	47,55
PEDROSA DEL PRINCIPE	385	25.067,52	310	88.138,43	4	53.404,56	153	7.274,64			153	1.389,06	211	8.022,60	121	11.318,35
PEÑALBA DE CASTRO															1	19,29
PEÑARANDA DE DUERO	796	12.844,21	1016	57.735,17	7	1.268,23					9	1.598,00	462	18.078,33	331	6.691,51
PERAL DE ARLANZA	201	11.364,66	407	14.882,41			180	9.507,63	385	6.836,77	128	5.120,00	137	5.115,21	43	1.457,04
PIERNIGAS	131	2.647,85	181	8.265,73			44	1.879,96					60	2.173,58	25	1.146,45
PINEDA DE LA SIERRA	140	3.724,57	298	49.263,97	5	848,04	90	5.232,94	222	5.736,22	148	5.767,32	155	6.176,61	131	4.285,78
PINEDA TRASMONTE	169	1.924,13	430	13.198,74			125	6.599,69	177	6.965,07	121	7.982,54	136	4.900,85	15	417,19
PINILLA DE LOS BARRUECOS	137	2.125,93	361	26.112,80	1	465,60	97	5.374,46	228	7.022,40	159	4.770,00	175	6.719,36	171	6.239,56
PINILLA DE LOS MOROS	78	423,93	164	4.171,67									50	1.842,87	11	96,93
PINILLA TRASMONTE	293	10.010,72	432	20.987,31			147	7.887,71	208	6.651,59	202	7.086,00	147	5.537,98	95	3.083,29
POZA DE LA SAL	646	7.561,14	1534	333.910,01	4	125.742,60	237	12.162,49					729	27.435,36	522	19.014,20
PRADANOS DE BUREBA	146	3.678,39	195	18.702,68	1	255,83	46	2.915,79	142	4.527,24	76	3.952,00	67	2.757,33	42	957,28
PRADOLUENGO	123	852,84	2311	156.295,75	13	7.004,06	836	57.339,46					988	37.629,26	816	38.094,98
PRESENCIO	406	7.172,78	562	35.683,08	3	1.668,09	274	15.861,79	354	21.124,46	200	6.000,10	273	10.048,53	301	12.289,23
PUEBLA DE ARGANZON,LA	173	7.043,42	744	177.569,39	8	3.133,94	510	37.415,16					498	21.112,81	409	40.669,11
PUENTEDURA	266	3.890,93	449	23.658,96					681	11.236,50			172	6.438,71	110	2.015,64
QUECEDO									238	6.539,61						
QUEMADA	455	8.747,48	602	65.200,38	3	3.673,22							246	9.730,77	160	3.210,22
QUINCOCES DE YUSO									695	49.959,22					71	5.536,35



MUNICIPIO	RUSTICA		URBANA		IAE		IVTM		AGUAS		VARIOS		RESIDUOS		PENCIENTE EJECUTIVA		
	Nº RECIBOS	IMPORTE	Nº RECIBOS	IMPORTE	Nº RECIBOS	IMPORTE	Nº RECIBOS	IMPORTE	Nº RECIBOS	IMPORTE	Nº RECIBOS	IMPORTE	Nº RECIBOS	IMPORTE	Nº RECIBOS	IMPORTE	
QUINTANA DEL PIDIO	209	14.727,27	359	30.092,76	3	789,04	159	8.375,34					151	6.156,98	73	2.409,42	
QUINTANABUREBA	180	2.793,34	173	7.516,57			22	1.241,93			69	2.851,60	60	2.180,59	21	290,38	
QUINTANAEELEZ	199	2.574,74	332	15.869,96				52	3.090,93	309	1.308,66	140	2.524,20	122	4.537,32	86	1.852,69
QUINTANALARA									109	2.501,27					2	39,57	
QUINTANAORTUÑO	110	3.089,67	297	65.232,09	7	2.855,80	199	11.081,48	215	19.413,00	204	7.668,13			76	8.947,57	
QUINTANAPALLA	105	1.741,35	211	21.866,60	23	4.309,16	68	3.859,00			76	3.630,00			86	7.502,51	
QUINTANAR DE LA SIERRA	27	127,43	2333	265.603,15	17	4.587,25	1424	82.706,00	1706	85.947,97	1572	32.618,70	1449	56.175,69	772	45.888,82	
QUINTANAVIDES	106	1.641,98	280	17.699,50	5	2.877,06	62	3.482,21	133	8.096,99	120	3.606,00	120	4.354,61	42	1.267,48	
QUINTANILLA AGUA Y TORDUELES	529	45.167,96	1358	121.346,49	1	1.246,27					2	424,22	539	21.279,28	174	27.637,93	
QUINTANILLA CABE ROJAS									29	313,20							
QUINTANILLA DE LA MATA	211	2.696,59	348	17.105,48	1	1.121,63							102	3.815,22	30	980,59	
QUINTANILLA DEL COCO	187	1.153,69	222	9.107,00	1	246,50	59	3.733,02	148	969,40	39	1.875,12	63	2.276,94	61	1.343,01	
QUINTANILLA SAN GARCIA	300	13.138,24	347	12.866,56	1	542,89	87	4.892,01					88	3.233,46	44	1.029,46	
QUINTANILLA SOTOSCUEVA									81	6.854,32					14	1.048,54	
QUINTANILLA VIVAR	281	13.921,55	834	181.873,82	5	4.678,66	884	51.122,48							982	84.639,30	
QUINTANILLAS,LAS	304	6.940,17	479	39.524,10	3	794,92	343	20.175,04			243	15.029,98			90	7.446,54	
RABANERA DEL PINAR	64	441,86	362	35.054,25			91	5.026,72			154	11.621,98	177	7.553,42	79	2.302,64	
RABANOS	199	3.252,62	142	3.677,13			59	3.489,14					53	2.072,89	29	637,93	
RABE DE LAS CALZADAS	193	4.650,59	311	43.882,04			185	10.363,95							33	2.705,98	
REBOLLEDO DE LA TORRE	272	4.153,93	382	11.608,58	1	1.634,36							102	3.702,53	58	1.005,61	
REDECILLA DEL CAMINO	185	6.251,28	207	19.671,14									112	4.093,35	43	1.682,94	
REDECILLA DEL CAMPO	195	2.932,16	236	7.392,94									70	2.557,38	42	1.001,13	
REGUMIEL DE LA SIERRA	33	274,45	559	50.667,32	1	682,27	456	32.526,36					291	11.343,40	154	8.344,13	
REINOSO	55	492,97	84	11.710,80	1	9.970,07	18	786,94					29	1.183,09	7	75,42	
RETUERTA	155	1.130,56	234	13.677,06					126	1.808,84	91	3.185,00	98	3.558,90	40	1.256,96	
REVILLA DEL CAMPO	275	5.006,60	616	22.865,58			84	4.825,07	162	4.766,68	172	5.160,00	181	6.772,21	86	1.590,64	
REVILLA VALLEGERA	167	6.765,82	327	16.951,10	6	3.317,20							141	5.256,62	35	946,92	
REVILLA,LA	231	1.975,78	467	17.199,79	3	547,09	158	8.759,78	252	7.630,08	160	6.205,51	139	5.352,55	144	3.369,43	
REVILLARRUZ	185	4.458,22	975	208.004,38	2	7.800,02	382	20.567,02	438	39.720,42	473	17.720,06			345	32.554,48	
REZMONDO	56	1.540,14	36	1.599,76			23	1.382,02							1	3,28	
RIAÑO									25	810,00					2	64,80	
RIOCAVADO DE LA SIERRA	145	1.073,27	405	13.344,80									119	4.580,87	72	932,76	
ROCEREZO									284	7.345,98					36	395,04	
ROA DE DUERO	1258	37.843,90	2625	496.425,73	32	20.973,10	1630	124.533,52	1593	87.127,62	1522	50.006,25	1649	69.017,09	398	12.841,83	
ROJAS	189	3.627,37	319	18.817,52	1	541,73	60	3.270,17	135	2.187,00			112	4.045,40	34	726,58	
ROYUELA DE RIO FRANCO	469	8.299,91	765	36.084,65			221	13.077,76					294	10.961,65	136	3.983,89	
RUBENA	146	20.274,92	259	19.966,33	17	8.318,40	200	12.311,00							61	4.177,70	
RUBLACEDO DE ABAJO	111	1.211,24	215	6.320,64			34	1.734,17			73	2.628,00	71	2.575,36	44	817,58	
RUCANDIO	163	1.154,50	423	16.466,85			69	3.966,21					160	5.844,29	72	1.900,36	
SALAS DE BUREBA	155	1.587,03	393	27.965,69	1	26,56	135	7.279,60					197	7.301,54	69	2.395,73	
SALAS DE LOS INFANTES	595	8.639,54	3157	387.910,12	36	89.473,16	1541	112.252,59					1567	64.372,49	923	142.408,35	
SALDAÑA DE BURGOS	123	5.223,42	230	49.213,78	4	3.377,79	147	7.804,69	142	3.568,68	140	5.953,25			163	12.551,63	
SALINILLAS DE BUREBA	158	2.125,10	201	55.874,53	1	27.417,72	54	3.043,62					53	1.926,98	70	1.813,72	



MUNICIPIO	RUSTICA		URBANA		IAE		IVTM		AGUAS		VARIOS		RESIDUOS		PENCIENTE EJECUTIVA	
	Nº RECIBOS	IMPORTE	Nº RECIBOS	IMPORTE	Nº RECIBOS	IMPORTE	Nº RECIBOS	IMPORTE	Nº RECIBOS	IMPORTE	Nº RECIBOS	IMPORTE	Nº RECIBOS	IMPORTE	Nº RECIBOS	IMPORTE
SAN ADRIAN DE JUARROS	141	1.756,02	260	11.105,69			51	3.055,60					128	4.666,74	22	665,05
SAN JUAN DEL MONTE	330	4.579,05	470	36.424,94	2	39,14							199	7.239,05	179	3.809,71
SAN MAMES	171	6.643,15	408	51.559,46	3	2.050,98	237	12.693,84	185	11.229,70	211	13.170,00			154	14.056,01
SAN MARTIN DE RUBIALES	390	13.119,64	413	23.253,21	1	544,81							201	7.304,36	188	3.486,93
SAN MILLAN DE LARA	176	4.660,00	262	14.857,33			43	2.476,93					107	4.003,24	41	1.479,00
SAN VICENTE DEL VALLE	110	1.068,77	91	3.958,02			25	1.425,58	53	1.069,20	50	901,50	43	1.567,09	73	1.509,40
SANTA CECILIA	150	2.448,79	417	18.033,73			99	4.492,90	119	2.655,89	116	6.822,85	90	3.401,43	47	1.109,04
SANTA CRUZ DE LA SALCEDA	464	29.571,90	384	22.992,51	2	5.773,90	103	5.274,12					175	6.901,22	241	11.384,53
SANTA CRUZ VALLE URBION	134	1.382,43	375	11.381,89									131	5.007,06	42	765,70
SANTA GADEA DEL CID	179	3.113,79	309	36.064,07	4	954,70							198	7.800,70	76	2.730,23
SANTA INES	207	1.479,96	612	24.690,64	2	1.458,08	246	12.034,70	251	10.775,60	502	16.064,00	216	7.853,64	37	1.235,76
SANTA MARIA DEL CAMPO	623	33.003,97	1369	134.234,39	11	3.973,77							522	22.137,80	52	1.643,42
SANTA MARIA DEL INVIERNO	163	7.068,30	222	44.874,02	1	18.008,46	66	3.252,16	54	817,75	50	1.202,00	96	3.433,78	57	1.657,40
SANTA MARIA RIBARREDONDA	213	5.546,28	365	37.124,83	8	2.899,72	85	4.267,91	213	6.371,79			206	7.694,62	264	10.108,84
SANTA OLALLA DE BUREBA	79	1.463,96	172	7.994,02	1	135,44	44	2.273,09	67	584,36	51	1.530,00	45	1.625,08	40	966,35
SANTIBAÑEZ DE ESGUEVA	281	4.994,37	302	13.220,88			70	3.894,92					95	3.445,61	20	902,05
SANTIBAÑEZ DEL VAL	60	487,70	183	8.872,24			56	3.032,89	156	2.095,13	64	1.538,56	69	2.519,50	40	1.335,17
SANTO DOMINGO DE SILOS	271	6.930,75	693	43.243,73	1	589,79	221	12.702,91	420	15.413,74	388	12.238,18	331	14.507,59	253	10.628,61
SARGENTES DE LA LORA	243	4.721,64	512	83.498,56	4	45.805,59	112	6.831,23	224	7.392,00	225	5.409,00	164	5.931,66	201	4.827,23
SARRACIN	43	2.952,22	1171	57.155,71	13	2.669,01	244	13.784,90	175	2.268,00	186	14.720,80			112	6.034,80
SASAMON	1292	21.408,72	1701	175.340,09	30	46.408,23	1091	72.965,04			955	28.358,40	573	23.137,80	268	7.312,60
SEQUERA DE HAZA,LA	222	2.710,80	104	5.756,30			37	1.772,05					47	1.712,16	59	467,03
SIONES									151	3.986,40					3	77,76
SOLARANA	180	2.722,35	283	16.048,64									98	3.704,77	10	392,38
SORDILLOS	88	1.201,78	60	2.215,55	1	158,00							22	791,01	4	94,56
SOTILLO DE LA RIBERA	548	18.560,35	1102	118.723,39	6	4.004,07							520	21.126,23	234	7.251,37
SOTOPALACIOS									675	32.953,16					101	17.110,40
SOTRAGERO	103	1.830,78	291	36.752,94	1	778,52	233	11.787,68	203	13.762,53	220	12.650,00			153	10.825,22
SOTRESGUDO	924	28.923,69	1418	86.941,05	6	2.099,61	488	26.468,40					568	21.869,13	511	11.473,05
STA MARIA DEL MERCADILLO	316	5.406,76	269	19.662,96			93	5.126,78	314	8.478,00	106	5.390,00	118	4.439,06	84	1.664,28
SUSINOS DEL PARAMO	130	5.314,40	136	5.547,31					131	2.950,12	136	3.047,50	55	2.000,56	24	525,14
TABLADA DE VILLADIEGO									32	1.589,59						
TABLIEGA DE LOSA									19	840,78					1	67,41
TAMARON	97	1.607,25	133	4.856,90			37	2.191,68	221	3.165,94	129	1.565,90			11	139,15
TAÑABUEYES DE LA SIERRA									82	1.062,72	31	1.178,00				
TARDAJOS	318	13.923,30	781	67.657,53	3	1.000,90	614	41.938,18	568	48.920,46					181	12.688,67
TEJADA	147	1.869,35	214	11.609,76			28	1.508,88	123	6.642,00	93	3.720,00	94	3.428,06	16	335,65
TERRADILLOS DE ESGUEVA	195	3.326,29	240	11.983,08			69	4.160,36	140	2.346,18	76	2.432,00	81	2.992,81	24	594,94
TERRADILLOS DE SEDANO									86	1.290,00					17	102,00
TINIEBLAS DE LA SIERRA	60	330,28	152	5.086,62			15	850,68					50	1.795,71	10	310,76
TOBAR	91	3.127,75	109	3.360,57							41	862,64	33	1.188,52	10	187,56
TORDOMAR	338	9.710,00	806	52.165,56	6	14.885,31	383	21.892,16	411	16.116,29	12	9.666,58	315	11.675,63	368	15.474,81
TORNADIJO									54	1.638,91						



MUNICIPIO	RUSTICA		URBANA		IAE		IVTM		AGUAS		VARIOS		RESIDUOS		PENCIENTE EJECUTIVA		
	Nº RECIBOS	IMPORTE	Nº RECIBOS	IMPORTE	Nº RECIBOS	IMPORTE	Nº RECIBOS	IMPORTE	Nº RECIBOS	IMPORTE	Nº RECIBOS	IMPORTE	Nº RECIBOS	IMPORTE	Nº RECIBOS	IMPORTE	
TORRECILLA DEL MONTE	173	3.548,60	307	15.081,66									112	4.452,66	10	361,14	
TORREGALINDO	479	9.954,07	283	19.909,71			107	5.787,50					134	5.029,66	106	2.332,88	
TORRELARA	102	904,35	118	4.542,79									38	1.370,64	1	5,15	
TORREPADRE	187	6.262,05	327	17.609,99									122	4.539,15	49	858,60	
TORRESANDINO	490	11.880,83	1040	56.572,07	5	770,41							468	18.403,65	79	2.332,45	
TORTOLES DE ESGUEVA	528	14.440,17	1134	79.498,40	2	492,73	473	31.215,41	571	8.816,24	487	12.216,00	425	16.662,60	427	12.127,59	
TOSANTOS	146	2.431,27	163	9.576,37			38	2.135,52					67	2.476,66	26	616,13	
TRESPADERNE	343	3.493,56	2625	236.329,41	12	22.586,01	843	57.908,45	1274	66.349,48	1271	91.701,32	1328	54.087,04	1721	93.381,46	
TREVIÑO									456	34.450,73					47	3.259,07	
TUBILLA DEL AGUA	118	691,87	548	30.146,97	1	118,44	91	5.197,44	168	5.290,71	357	9.897,25	230	9.146,42	307	8.966,58	
TUBILLA DEL LAGO	299	6.532,24	352	20.056,52	2	532,06	152	8.727,62	218	7.063,20	174	5.280,00	147	5.771,40	62	1.365,73	
URBEL DEL CASTILLO	164	1.606,02	238	48.753,82	3	21.542,37	102	5.261,48				106	2.572,28	98	3.655,08	59	2.390,27
VADOCONDES	595	48.940,22	640	74.270,53	3	954,47	278	14.805,36					303	12.157,25	186	7.288,97	
VALDEANDE	346	10.418,80	392	20.135,63			94	5.049,17	197	6.026,40	165	4.998,18	176	6.374,16	93	2.500,71	
VALDEZATE	293	8.122,77	317	26.528,10			116	6.885,84			174	5.220,00	185	7.153,36	97	4.624,61	
VALDORROS	211	5.098,51	596	188.931,76	8	6.762,23	249	13.507,10	217	7.390,69	171	6.166,26			359	182.946,61	
VALHERMOSA DE VALDIVIELSO									31	586,01					6	208,22	
VALLARTA DE BUREBA	188	4.953,88	255	12.302,65			59	3.344,31					71	2.556,85	24	761,17	
VALLE DE LAS NAVAS	565	13.018,56	1477	88.889,13	3	7.555,96	491	29.045,84	752	21.332,51	549	23.058,00			295	10.522,77	
VALLE DE LOSA	959	36.006,61	2863	376.350,84	4	1.065,37	602	35.194,79			1347	39.028,66	1377	57.637,47	1954	127.462,36	
VALLE DE MANZANEDO	329	5.413,57	641	87.450,72	3	27.504,93	114	6.459,22	267	10.194,13			283	10.499,64	313	13.987,08	
VALLE DE MENA	1408	79.127,01	8480	1.342.980,76	32	61.183,63	3115	218.199,27	11070	248.943,10	4518	182.716,08	3777	170.529,82	11208	754.489,19	
VALLE DE OCA	363	11.167,69	468	19.742,09	3	7.607,82							168	6.265,59	130	2.363,87	
VALLE DE SANTIBAÑEZ	694	15.857,50	1070	111.133,15	3	30.455,30	437	22.170,58	491	10.419,40	612	21.612,00			230	6.858,98	
VALLE DE SEDANO	798	12.101,00	1453	257.536,76	9	95.491,06	362	19.704,34					740	28.414,71	465	11.767,35	
VALLE DE TOBALINA													1169	43.508,41	623	19.288,97	
VALLE DE VALDEBEZANA	1831	27.809,38	1555	228.482,78	11	22.040,00	547	32.081,04					931	35.018,73	1337	32.390,52	
VALLE DE VALDELAGUNA	23	160,25	539	19.948,08	1	630,05	202	11.609,31			262	7.194,23	217	7.834,11	71	2.729,76	
VALLE DE VALDELUCIO	527	16.423,20	633	265.255,08	3	124.198,49	256	14.612,54	672	12.731,66			270	10.043,62	255	6.066,44	
VALLE DE ZAMANZAS	33	260,76	209	7.446,37			46	2.818,32			168	6.058,08	88	3.459,78	189	5.996,24	
VALLEGERA	76	5.601,08	121	5.312,51			49	2.651,74			33	1.320,00	34	1.232,19	34	971,15	
VALLEJIMENO									57	764,64					24	308,76	
VALLES DE PALENZUELA	122	4.398,63	175	7.258,37	1	1.382,52	76	4.196,59			46	1.104,00	49	1.775,90	38	1.737,10	
VALLUERCANES	214	8.783,76	319	9.638,55			87	5.609,15					67	2.381,01	92	2.183,16	
VALMALA	16	163,95	182	5.507,01			18	883,17	80	2.160,00	68	1.700,00	69	2.573,80	65	1.601,27	
VALTIERRA DE ALBACASTRO									23	3.279,37							
VID DE BUREBA,LA	184	3.373,01	167	4.876,67			28	1.401,91	50	957,50			52	1.841,61	47	1.006,35	
VID Y BARRIOS,LA	308	13.247,57	527	33.123,87	4	2.141,22	243	13.136,28	184	4.424,64	295	7.915,15	253	9.359,88	294	12.139,86	
VILEÑA	73	1.264,45	128	4.318,80			34	1.813,68			54	1.370,34	38	1.386,10	10	297,05	
VILLABASIL DE LOSA									85	6.684,79					6	391,60	
VILLADIEGO	2289	74.159,94	3619	497.962,51	16	79.386,40	1388	77.132,57					1786	69.165,07	835	27.185,13	
VILLAESCUSA DE ROA	264	4.176,13	229	15.240,81									105	3.817,56	48	522,98	
VILLAESCUSA LA SOMBRÍA	115	1.743,17	132	4.938,31			53	2.685,84	79	3.042,38	66	1.980,00	55	1.981,40	51	1.038,87	



MUNICIPIO	RUSTICA		URBANA		IAE		IVTM		AGUAS		VARIOS		RESIDUOS		PENCIENTE EJECUTIVA	
	Nº RECIBOS	IMPORTE	Nº RECIBOS	IMPORTE	Nº RECIBOS	IMPORTE	Nº RECIBOS	IMPORTE	Nº RECIBOS	IMPORTE	Nº RECIBOS	IMPORTE	Nº RECIBOS	IMPORTE	Nº RECIBOS	IMPORTE
VILLAESPASA	196	1.828,38	256	9.207,37									67	2.562,83	52	784,63
VILAFRANCA MONTES DE OC	310	6.323,73	472	52.687,92	1	36.483,10	113	6.769,37					203	8.613,89	154	3.759,19
VILAFRUELA	484	12.780,07	644	46.363,81	3	642,32	170	9.602,28			307	17.369,38	222	8.124,54	181	5.046,10
VILLAGALIJO	190	3.978,64	237	8.052,99			56	2.993,77	71	920,16	64	769,28	96	3.591,78	136	3.120,83
VILLAHIZAN DE TREVIÑO									147	4.015,94					28	474,17
VILLAHOZ	736	29.996,52	775	54.604,54	4	1.077,05	289	15.357,59					331	12.845,37	251	7.739,99
VILLALACRE									26	4.912,49					9	1.687,41
VILLALBA DE DUERO	390	29.299,50	644	82.422,28	8	1.559,45	562	39.741,44	402	28.184,31	752	31.826,32	316	13.485,05	270	15.695,00
VILLALBILLA DE GUMIEL	278	4.927,29	298	11.778,05			76	4.388,10	148	4.393,44	106	2.584,30	82	2.992,33	71	1.333,73
VILLALBILLA DE VILLADIEGO									36	1.048,44						
VILLALDEMIRO	64	2.338,17	141	12.691,65	1	2.977,18	77	4.713,39	78	3.683,01	52	1.872,00			26	891,97
VILLALMANZO	541	25.907,45	1150	199.233,10	28	10.122,24	456	26.975,89	604	71.067,76	426	18.760,00	544	24.193,58	633	41.340,45
VILLAMAYOR DE LOS MONTES	375	5.995,80	535	23.518,51	1	156,99							193	7.069,92	113	2.667,11
VILLAMAYOR DE TREVIÑO	130	3.637,85	183	9.044,38									71	2.550,80	53	2.872,29
VILLAMBISTIA	145	3.368,06	253	8.658,95	1	97,36	33	1.972,07					59	2.151,64	39	896,64
VILLAMEDIANILLA	76	1.604,21	59	1.828,86			15	800,19	26	1.102,86	42	1.050,00	22	791,01	28	1.073,69
VILLAMIEL DE LA SIERRA	76	790,61	106	10.495,23	1	13.771,17	20	1.023,59			40	961,60	34	1.225,70	1	31,50
VILLANGOMEZ	463	11.375,39	722	43.327,59	1	104,19	289	15.935,30	957	16.237,07	272	8.789,25	228	8.627,62	142	4.615,05
VILLANUEVA DE ARGAÑO	104	2.307,13	177	17.372,06	1	23,87	134	8.321,19							101	14.284,79
VILLANUEVA DE CARAZO	155	1.837,02	107	2.348,80			21	1.040,00					32	1.436,11	55	861,16
VILLANUEVA DE GUMIEL	272	10.442,57	595	64.966,78	2	1.002,57	248	14.303,00					237	9.610,26	116	5.952,51
VILLANUEVA DE TEBA	107	2.907,36	182	13.503,97	1	64,49							90	3.329,55	30	889,09
VILLAQUIRAN DE INFANTES	113	3.761,53	272	22.340,49	14	7.081,82	231	12.757,93			136	5.800,00			139	7.017,18
VILLAQUIRAN DE LA PUEBLA	81	1.666,09	96	2.444,47			44	2.295,82	96	4.337,30	34	816,00	15	619,04	55	1.842,27
VILLARCAYO	1077	21.763,10	11252	1.777.639,84	79	38.212,35	3110	289.583,30					5912	227.095,47	4764	410.064,51
VILLARIEZO	147	20.964,27	670	117.740,09	40	17.821,31	662	38.060,97	489	30.199,22	503	33.015,00			400	40.053,79
VILLASANDINO	389	7.200,32	408	34.283,62	2	4.531,51	160	8.507,71			214	4.280,00	207	7.556,21	110	2.200,48
VILLASILOS									280	13.251,95					9	278,53
VILLASUR DE HERREROS	337	11.055,66	645	430.935,54	2	289,03	183	10.725,51	366	6.669,98	299	13.188,38	302	11.615,08	141	4.853,46
VILLATUELDA	234	5.536,33	230	9.718,53									71	2.555,37	27	506,06
VILLAVERDE DEL MONTE	345	11.073,37	607	18.572,93			110	5.975,24	202	1.335,22	160	5.766,58	145	5.312,91	73	2.085,72
VILLAVERDE MOGINA	98	1.743,12	271	9.943,22			74	4.019,26					107	3.835,84	33	1.080,49
VILLAVERDE PEÑAHORADA									106	3.844,72					7	270,61
VILLAYERNO MORQUILLAS	128	10.259,89	394	26.484,36	2	490,22	173	13.700,19	273	6.498,50	123	8.221,70			298	9.476,45
VILLAZOPEQUE	165	6.580,28	154	7.169,22			67	3.886,08	81	3.511,85	52	2.620,00			46	1.360,81
VILLEGAS	205	4.403,66	226	9.262,41			105	6.312,06	132	2.985,44	99	2.376,00	66	2.397,85	38	783,46
VILLORUEBO	147	1.224,01	275	31.257,83	4	17.540,40							83	3.004,61	26	1.070,33
VILORIA DE RIOJA	128	1.776,03	136	4.569,39									37	1.383,93	21	197,91
VILVIESTRE DEL PINAR	104	6.989,95	900	97.767,39	7	6.088,61							552	22.100,58	204	12.151,45
VIZCAINOS	45	677,50	94	3.218,69			25	1.282,34					38	1.365,42	16	292,09
YUDEGO									154	3.049,20						
ZAEL	225	4.938,25	443	13.946,59									110	3.978,00	32	1.080,36
ZARZOSA DE RIOPISUERGA	160	5.155,02	115	4.724,39			35	1.822,19							23	248,48



MUNICIPIO	RUSTICA		URBANA		IAE		IVTM		AGUAS		VARIOS		RESIDUOS		PENCIENTE EJECUTIVA	
	Nº RECIBOS	IMPORTE	Nº RECIBOS	IMPORTE	Nº RECIBOS	IMPORTE	Nº RECIBOS	IMPORTE	Nº RECIBOS	IMPORTE	Nº RECIBOS	IMPORTE	Nº RECIBOS	IMPORTE	Nº RECIBOS	IMPORTE
ZAZUAR	401	9.409,03	531	46.978,08	1	64,78	208	11.740,00					281	10.684,94	125	2.569,39
ZUÑEDA	175	4.514,12	238	12.100,42	1	368,69	60	3.101,02					62	2.059,39	17	174,28







Excma. Diputación de Burgos