

MEMORIA 2013





COMPETENCIAS DELEGADAS EN DIPUTACIÓN

Concepto	Administración delegante	Competencia delegada	Contenido
IBI	Ayuntamientos	Gestión Tributaria y Recaudación	<ul style="list-style-type: none"> ◆ Realización de liquidaciones para determinar deuda tributaria ◆ Emisión de documentos de cobro. ◆ Recaudación voluntaria y ejecutiva. ◆ Concesión y denegación de exenciones y bonificaciones. ◆ Devolución de ingresos indebidos. ◆ Resolución de recursos contra la gestión y recaudación. ◆ Asistencia e información a los ciudadanos
	Dirección Gral. del Catastro	Colaboración en materia catastral	<ul style="list-style-type: none"> ◆ Actualización catastral. ◆ Alteraciones de titular catastral bienes inmuebles 901-N ◆ Agregación, agrupación, segregación o división 903-N ◆ Nueva construcción, ampliación, rehabilitación, reforma 902-N ◆ Cambio de cultivo, aprovechamiento o uso, demolición 904-N ◆ Corrección de errores. ◆ Recepción y asesoramiento en recursos. ◆ Información y asistencia.
IVTM, IAE, PLUSVAL	Ayuntamientos Entidades Locales Menores	Gestión Tributaria y Recaudación	<ul style="list-style-type: none"> ◆ Realización de liquidaciones para determinar deuda tributaria ◆ Emisión de documentos de cobro. ◆ Recaudación voluntaria y ejecutiva. ◆ Concesión y denegación de exenciones y bonificaciones. ◆ Devolución de ingresos indebidos. ◆ Resolución de recursos contra la gestión y recaudación. ◆ Asistencia e información a los ciudadanos ◆ Mantenimiento de padrón: altas, bajas y modificaciones.
Agua, Basuras Tasas Residuos Otros Tributos	Ayuntamientos Entidades Locales Menores Consortio Residuos, Mancomunidades	Gestión Recaudatoria: Voluntaria	<ul style="list-style-type: none"> ◆ Emisión del padrón cobratorio. ◆ Publicidad legal: BOP. ◆ Notificación de deuda. ◆ Ingresos en entidades colaboradoras. ◆ Domiciliaciones.
Común a todos los conceptos	Ayuntamientos Entidades Locales Menores Consortio Residuos, Mancomunidades	Gestión Recaudatoria: Ejecutiva	<ul style="list-style-type: none"> ◆ Emisión de providencia de apremio y de embargo. ◆ Notificación de resoluciones, providencias y diligencias. ◆ Suspensión del procedimiento. ◆ Ejecución de garantías. ◆ Embargo de bienes. ◆ Realización de bienes embargados. ◆ Declaración de créditos incobrables. ◆ Resolución de recursos contra providencias o diligencias. ◆ Expedientes de tercerías. ◆ Defensa en Juzgados y Tribunales.

MUNICIPIOS	AGUAS	IAE	RÚSTICA	IBIRLIQ	IBIRUL	URBANA	IBIUL	PLUSVALÍAS	VEHÍCULOS	MULTAS	SERLISA	TASA RESIDUOS	VARIOS
			IBIR			IBIU		IIVT	IUTM			TTRESI	
ABAJAS		X	X			X	X		X			X	X
ADRADA DE HAZA		X	X			X	X		X			X	
AGUAS CANDIDAS		X	X			X	X		X			X	
AGUILAR DE BUREBA	X		X			X	X		X			X	X
ALBILLOS	X		X			X	X	X	X				X
ALCOCERO DE MOLA			X			X						X	
ALFOZ DE BRICIA		X	X	X		X			X			X	
ALFOZ DE QUINTANADUEÑAS		X	X			X	X	X	X				X
ALFOZ DE SANTA GADEA	X		X			X	X		X			X	
ALTABLE			X			X	X	X				X	
ALTOS.LOS		X	X	X		X	X		X			X	X
AMEYUGO		X	X			X		X				X	
ANGUIX	X	X	X			X	X		X			X	X
ARANDA DE DUERO												X	
ARANDILLA			X			X	X					X	
ARAUZO DE MIEL		X	X	X		X	X		X			X	
ARAUZO DE SALCE			X			X	X					X	
ARAUZO DE TORRE			X			X	X					X	
ARCOS		X	X			X	X		X				
ARENILLAS DE RIOPISUERGA	X		X	X		X	X		X			X	X
ARIJA	X	X	X			X	X	X	X			X	
ARLANZON	X	X	X	X		X	X		X			X	X
ARMENTIA	X												
ARRAYA DE OCA			X			X	X		X			X	X
ATAPUERCA		X	X	X		X	X	X	X			X	
AUSINES.LOS	X	X	X	X		X	X		X			X	X
AVELLANOSA DE MUÑO	X	X	X			X	X		X			X	X

MUNICIPIOS	AGUAS	IAE	RÚSTICA	IBIRLIQ	IBIRUL	URBANA	IBIUL	PLUSVALÍAS	VEHÍCULOS	MULTAS	SERLISA	TASA RESIDUOS	VARIOS
			IBIR			IBIU		IIVT	IUTM			TTRESI	
AVELLANOSA DEL PARAMO	X												
BAHABON DE ESGUEVA	X	X	X			X	X		X			X	X
BALBASES,LOS		X	X	X		X	X		X			X	
BAÑOS DE VALDEARADOS			X			X	X		X			X	X
BAÑUELOS DE BUREBA			X	X		X	X					X	
BARANDA DE MONTIJA	X												
BARBADILLO DE HERREROS	X		X			X	X					X	X
BARBADILLO DEL MERCADO		X	X	X			X	X		X			X
BARBADILLO DEL PEZ	X		X	X		X	X		X			X	X
BARRIO DE MUÑO	X		X			X			X			X	X
BARRIOS DE BUREBA,LOS		X	X	X		X	X		X			X	
BARRIOS DE COLINA		X	X	X		X	X		X			X	X
BASCONCILLOS DEL TOZO		X	X	X		X	X		X			X	X
BASCUÑANA			X			X						X	
BELBIMBRE	X	X	X			X	X		X			X	X
BELORADO		X	X	X		X	X					X	
BERBERANA	X		X	X		X	X		X			X	X
BERLANGAS DE ROA		X	X			X	X					X	
BERZOSA DE BUREBA			X			X	X		X			X	
BOZOO			X			X						X	
BRAZACORTA			X	X		X						X	
BRIONGOS DE CERVERA		X											X
BRIVIESCA		X	X	X		X	X		X	X		X	X
BRIZUELA	X												
BUGEDO		X	X			X	X	X				X	
BUNIEL		X	X			X	X		X				
BUSTO DE BUREBA	X	X	X	X		X	X	X	X			X	X

MUNICIPIOS	AGUAS	IAE	RÚSTICA	IBIRLIQ	IBIRUL	URBANA	IBIUL	PLUSVALÍAS	VEHÍCULOS	MULTAS	SERLISA	TASA RESIDUOS	VARIOS
			IBIR			IBIU		IIVT	IUTM			TTRESI	
BUTRERA	X												
CABAÑES DE ESGUEVA		X	X	X		X	X	X	X			X	
CABEZON DE LA SIERRA	X		X			X			X			X	X
CALERUEGA		X	X			X	X	X				X	
CAMPILLO DE ARANDA		X	X			X	X					X	
CAMPOLARA		X	X	X		X	X					X	
CANICOSA DE LA SIERRA		X	X			X	X	X	X			X	
CANTABRANA			X			X	X		X			X	
CARAZO	X		X			X			X			X	X
CARCEDO DE BUREBA	X	X	X	X		X	X		X			X	
CARCEDO DE BURGOS	X	X	X	X		X	X	X	X				X
CARDEÑADIJO		X	X			X	X	X					
CARDEÑAJIMENO		X	X			X	X	X	X				
CARDEÑUELA RIOPICO	X	X	X			X	X		X			X	X
CARRIAS			X			X						X	
CASCAJARES DE BUREBA	X		X	X		X			X			X	X
CASCAJARES DE LA SIERRA			X			X	X					X	
CASTELLANOS DE CASTRO	X	X	X			X			X			X	X
CASTIL DE LENCES	X												X
CASTIL DE PEONES		X	X	X		X	X		X			X	
CASTILDELGADO		X	X	X		X	X					X	
CASTRILLO DE BEZANA	X												
CASTRILLO DE LA REINA			X			X	X					X	
CASTRILLO DE LA VEGA		X	X			X	X					X	
CASTRILLO DE RIOPISUERGA			X			X	X						
CASTRILLO DE SOLARANA	X												
CASTRILLO DEL VAL	X	X	X			X	X	X	X				X

MUNICIPIOS	AGUAS	IAE	RÚSTICA	IBIRLIQ	IBIRUL	URBANA	IBIUL	PLUSVALÍAS	VEHÍCULOS	MULTAS	SERLISA	TASA RESIDUOS	VARIOS
			IBIR			IBIU		IIVT	IUTM			TTRESI	
CASTRILLO MATAJUDIOS	X		X			X			X			X	X
CASTROBARTO	X												
CASTROJERIZ	X	X	X	X		X	X	X	X			X	X
CAVIA	X	X	X			X	X	X	X				X
CAVUELA	X	X	X			X	X	X	X				X
CEBRECOS			X	X		X	X					X	
CELADA DEL CAMINO	X		X			X	X	X	X				X
CERECEDA	X												
CEREZO DE RIOTIRON		X	X	X		X	X					X	
CERRATON DE JUARROS		X	X	X		X	X		X			X	X
CIADONCHA			X			X	X		X			X	
GILLAPERLATA	X		X			X	X					X	X
GILLERUELO DE ABAJO		X	X			X	X		X			X	
GILLERUELO DE ARRIBA			X	X		X	X		X			X	X
GIRUELOS DE CERVERA	X		X			X			X			X	X
COGOLLOS	X	X	X			X	X	X	X				X
CONDADO DE TREVIÑO		X	X	X		X	X	X	X			X	X
CONS PRU TRATAMIENTO RESIDUOS												X	X
CONTRERAS			X			X	X		X			X	
CORUÑA DEL CONDE		X	X	X		X	X					X	
COVARRUBIAS		X	X	X		X	X					X	
CRIALES DE LOSA	X												
CUBILLO DEL CAMPO	X	X	X			X	X		X				X
CUBILLOS DEL ROJO	X												
CUBO DE BUREBA		X	X			X	X					X	
CUEVA DE ROA,LA		X	X			X			X			X	X
CUEVAS DE SAN CLEMENTE		X	X			X			X			X	

MUNICIPIOS	AGUAS	IAE	RÚSTICA	IBIRLIQ	IBIRUL	URBANA	IBIUL	PLUSVALÍAS	VEHÍCULOS	MULTAS	SERLISA	TASA RESIDUOS	VARIOS
			IBIR			IBIU		IIVT	IUTM			TTRESI	
DOROÑO	X												
EDESA	X												
ENCIO		X	X	X		X	X					X	
ENTRAMBOSRIOS	X												
ESCOBADOS DE ARRIBA	X												
ESPINOSA DE CERVERA			X			X		X				X	
ESPINOSA DE LOS MONTEROS		X	X	X	X		X	X		X			X
ESPINOSA DEL CAMINO	X		X	X		X			X			X	
ESTEPAR		X	X	X		X	X						
EZQUERRA	X												X
FONTIOSO	X	X	X			X	X		X			X	X
FRANDOVINEZ		X	X	X		X	X		X				
FRESNEDA DE SIERRA TIRON	X		X			X	X		X			X	X
FRESNEÑA		X	X	X		X	X					X	
FRESNILLO DE LAS DUEÑAS		X	X			X	X					X	
FRESNO DE RIOTIRON			X	X		X	X		X			X	
FRESNO DE RODILLA		X	X			X	X						
FRIAS		X	X	X		X	X		X			X	X
FUENTEBUREBA		X	X			X	X		X			X	
FUENTECEN		X	X	X		X	X		X			X	X
FUENTELCESPED	X	X	X			X	X		X			X	X
FUENTELISENDO			X	X		X			X			X	X
FUENTEMOLINOS			X	X		X			X			X	X
FUENTENEbro			X			X	X					X	
FUENTESPINA		X	X	X		X	X		X			X	X
GALARDE	X												
GALBARROS		X	X	X		X			X			X	X

MUNICIPIOS	AGUAS	IAE	RÚSTICA	IBIRLIQ	IBIRUL	URBANA	IBIUL	PLUSVALÍAS	VEHÍCULOS	MULTAS	SERLISA	TASA RESIDUOS	VARIOS
			IBIR			IBIU		IIVT	IUTM			TTRESI	
GALLEGA,LA			X			X			X			X	X
GALLEJONES DE ZAMANZAS	X												
GAYANGOS	X												
GEDILLA LA POLERA	X												
GRIJALBA			X			X	X		X			X	X
GRISALEÑA	X	X	X	X		X	X		X			X	X
GUMIEL DE IZAN												X	
GUMIEL DE MERCADO		X	X	X		X	X		X			X	
HACINAS	X	X	X			X	X		X			X	X
HAZA		X	X	X		X			X			X	X
HONTANAS	X	X	X			X	X		X			X	X
HONTANGAS			X	X		X	X		X			X	
HONTORIA DE LA CANTERA		X	X	X		X			X				X
HONTORIA DE VALDEARADOS			X	X			X	X					X
HONTORIA DEL PINAR		X	X	X		X	X		X			X	X
HORMAZAS,LAS	X	X	X			X			X			X	X
HORNILLOS DEL CAMINO			X			X	X	X	X				X
HORRA,LA		X	X	X		X	X					X	
HORTIGÜELA		X	X			X	X	X	X			X	
HOVALES DE ROA		X	X			X	X		X			X	X
HUERMECES	X	X	X	X		X	X		X				X
HUERTA DE ARRIBA	X		X			X	X		X			X	X
HUERTA DEL REY		X	X			X	X		X			X	
HUESPEDA DE CADERECHAS	X												
HUMADA		X	X	X		X	X		X			X	X
HUMIENTA	X												
HURONES	X		X	X		X		X	X				X

MUNICIPIOS	AGUAS	IAE	RÚSTICA	IBIRLIQ	IBIRUL	URBANA	IBIUL	PLUSVALÍAS	VEHÍCULOS	MULTAS	SERLISA	TASA RESIDUOS	VARIOS
			IBIR			IBIU		IIVT	IUTM			TTRESI	
MANC. LAS CALZADAS	X												
MANC. NOROESTE BURGOS													X
MANSILLA DE BURGOS	X												
MAZUELA	X		X			X	X		X			X	X
MECERREYES		X	X	X		X	X					X	
MEDINA DE POMAR		X	X	X		X	X		X	X		X	X
MELGAR DE FERNAMENTAL			X	X	X		X	X		X			X
MERINDAD DE CUESTA URRÍA		X	X	X	X		X	X		X			X
MERINDAD DE MONTIJA	X	X	X			X	X	X	X			X	X
MERINDAD DE RIO UBIERNA	X	X	X			X	X	X	X				X
MERINDAD DE SOTOSCUEVA		X	X	X	X		X	X	X	X			X
MERINDAD DE VALDEPORRES		X	X	X	X		X	X		X			X
MERINDAD DE VALDIVIELSO		X	X			X	X		X			X	
MILAGROS		X	X	X		X	X					X	
MIRANDA DE EBRO												X	
MIRAVECHE		X	X			X	X					X	
MODUBAR DE LA CUESTA	X												X
MODUBAR DE LA EMPAREDADA			X	X			X	X	X	X			X
MONASTERIO DE LA SIERRA			X			X						X	
MONASTERIO DE RODILLA	X	X	X	X		X			X				X
MONCALVILLO DE LA SIERRA			X			X						X	
MONTECARRUBIO DE DEMANDA				X	X		X						X
MONTORIO	X	X	X			X	X		X				X
MONTUENGA	X												
MORADILLO DE ROA			X	X		X	X		X			X	
NAVA DE ROA		X	X			X	X					X	
NAVAS DE BUREBA			X			X	X					X	

MUNICIPIOS	AGUAS	IAE	RÚSTICA	IBIRLIQ	IBIRUL	URBANA	IBIUL	PLUSVALÍAS	VEHÍCULOS	MULTAS	SERLISA	TASA RESIDUOS	VARIOS
			IBIR			IBIU		IIVT	IUTM			TTRESI	
NEBREDA	X		X	X		X			X			X	X
NEILA			X			X	X					X	
OLMEDILLO DE ROA	X	X	X	X		X	X		X			X	X
OLMILLOS DE MUÑO	X		X			X	X		X			X	X
OÑA		X	X	X		X	X					X	
OQUILLAS		X	X			X	X					X	
ORBANEJA RIOPICO	X	X	X	X		X	X	X	X			X	X
OZANA	X												
PADILLA DE ABAJO			X	X		X	X		X			X	
PADILLA DE ARRIBA			X			X	X					X	
PADRONES DE BUREBA			X			X	X		X			X	
PALACIOS DE BENAVER													X
PALACIOS DE LA SIERRA		X	X			X	X		X			X	
PALACIOS DE RIOPISUERGA	X		X			X	X		X			X	X
PALAZUELOS DE LA SIERRA	X	X	X			X		X	X			X	X
PALAZUELOS DE MUÑO	X		X			X	X		X			X	X
PAMPLIEGA	X	X	X	X		X	X		X			X	X
PANCORBO		X	X			X	X	X	X			X	
PARDILLA		X	X	X		X	X					X	
PORTE DE SOTOSCUEVA (LA)	X												
PARTIDO SIERRA TOBALINA			X	X		X			X			X	
PEDROSA DE DUERO		X	X			X	X					X	
PEDROSA DE RIO URBEL		X	X	X		X	X		X				X
PEDROSA DEL PARAMO			X			X	X		X			X	
PEDROSA DEL PRINCIPE		X	X			X	X		X			X	X
PEÑARANDA DE DUERO		X	X	X		X	X					X	X
PERAL DE ARLANZA	X	X	X	X		X	X		X			X	X

MUNICIPIOS	AGUAS	IAE	RÚSTICA	IBIRLIQ	IBIRUL	URBANA	IBIUL	PLUSVALÍAS	VEHÍCULOS	MULTAS	SERLISA	TASA RESIDUOS	VARIOS
			IBIR			IBIU		IIVT	IUTM			TTRESI	
QUINTANILLA DE LAS VIÑAS	X												
QUINTANILLA DEL COGO	X	X	X	X		X			X			X	X
QUINTANILLA SAN GARCIA		X	X			X	X		X			X	
QUINTANILLA SOTOSCUEVA	X												
QUINTANILLA VIVAR		X	X			X	X	X	X				
QUINTANILLAS,LAS	X	X	X	X		X			X				X
RABANERA DEL PINAR	X		X			X	X		X			X	X
RABANOS			X			X			X			X	
RABE DE LAS CALZADAS			X	X		X	X	X	X				
REBOLLEDO DE LA TORRE		X	X			X	X					X	
REDECILLA DEL CAMINO		X	X			X	X					X	
REDECILLA DEL CAMPO			X			X	X					X	
REGUMIEL DE LA SIERRA		X	X			X	X	X	X			X	
REINOSO		X	X			X	X		X			X	
RETUERTA	X	X	X	X		X						X	X
REVILLA DEL CAMPO	X		X			X	X		X			X	X
REVILLA VALLEGERA		X	X	X		X	X					X	
REVILLA,LA	X	X	X	X		X	X		X			X	X
REVILLARRUZ	X	X	X	X		X	X	X	X				X
REZMONDO			X			X	X		X			X	
RIAÑO	X												
RIOCAVADO DE LA SIERRA		X	X			X	X					X	
RIOCEREZO	X												
ROA DE DUERO	X	X	X	X		X	X	X	X			X	X
ROJAS	X	X	X			X	X		X			X	
ROYUELA DE RIO FRANCO		X	X	X		X	X		X			X	
RUBENA		X	X			X	X		X				

MUNICIPIOS	AGUAS	IAE	RÚSTICA	IBIRLIQ	IBIRUL	URBANA	IBIUL	PLUSVALÍAS	VEHÍCULOS	MULTAS	SERLISA	TASA RESIDUOS	VARIOS
			IBIR			IBIU		IIVT	IUTM			TTRESI	
RUBLACEDO DE ABAJO			X			X	X		X			X	X
RUCANDIO			X			X	X		X			X	
SALAS DE BUREBA		X	X			X			X			X	
SALAS DE LOS INFANTES		X	X	X		X	X	X	X	X		X	
SALDAÑA DE BURGOS	X	X	X			X	X	X	X				X
SALINILLAS DE BUREBA		X	X			X	X		X			X	
SAN ADRIAN DE JUARROS	X		X			X	X	X	X			X	X
SAN JUAN DEL MONTE		X	X			X						X	
SAN MAMES	X	X	X			X	X		X				X
SAN MARTIN DE RUBIALES		X	X	X		X	X					X	
SAN MILLAN DE LARA			X			X	X		X			X	
SAN VICENTE DEL VALLE	X		X			X	X		X			X	X
SANTA CECILIA	X		X			X	X		X			X	X
SANTA CRUZ DE LA SALCEDA		X	X	X		X	X		X			X	
SANTA CRUZ VALLE URBION			X			X			X			X	
SANTA GADEA DEL CID		X	X			X	X	X				X	
SANTA INES	X	X	X			X	X		X			X	X
SANTA MARIA DEL CAMPO		X	X	X		X	X					X	
SANTA MARIA DEL INVIERNO	X	X	X			X	X		X			X	X
SANTA MARIA RIBARREDONDA		X	X	X	X		X	X		X			X
SANTA OLALLA DE BUREBA	X	X	X			X	X		X			X	X
SANTIBAÑEZ DE ESGUEVA	X		X	X		X	X		X			X	X
SANTIBAÑEZ DEL VAL	X		X			X	X		X			X	X
SANTO DOMINGO DE SILOS	X	X	X	X		X	X		X			X	X
SARGENTES DE LA LORA		X	X			X	X		X			X	X
SARRACIN	X	X	X			X	X	X	X				X
SASAMON		X	X	X		X	X	X	X			X	X

MUNICIPIOS	AGUAS	IAE	RÚSTICA	IBIRLIQ	IBIRUL	URBANA	IBIUL	PLUSVALÍAS	VEHÍCULOS	MULTAS	SERLISA	TASA RESIDUOS	VARIOS
			IBIR			IBIU		IIVT	IIVTM			TTRESI	
SEQUERA DE HAZA,LA			X	X		X	X		X			X	
SIONES	X												
SOLARANA			X	X		X	X					X	
SORDILLOS			X	X		X						X	
SOTILLO DE LA RIBERA		X	X	X		X	X	X				X	
SOTRAGERO	X	X	X			X	X	X	X				X
SOTRESGUDO		X	X	X		X	X		X			X	
STA MARIA DEL MERCADILLO		X		X			X			X			X
SUSINOS DEL PARAMO	X		X			X	X					X	X
TABLADA DE VILLADIEGO	X												
TABIEGA DE LOSA	X												
TAMARON	X		X			X	X		X				X
TAÑABUEYES DE LA SIERRA	X												X
TAPIA DE VILLADIEGO	X												
TARDAJOS	X	X	X			X	X	X	X				
TEJADA	X		X			X	X		X			X	X
TERRADILLOS DE ESGUEVA	X		X	X		X	X		X			X	X
TINIEBLAS DE LA SIERRA			X			X	X		X			X	
TOBAR			X			X						X	X
TORDOMAR	X	X	X	X		X	X		X			X	X
TORNADIJO	X												
TORRECILLA DEL MONTE			X			X	X					X	
TORREGALINDO			X			X	X		X			X	
TORRELARA			X			X	X					X	
TORREPADRE			X			X	X					X	
TORRESANDINO		X	X	X		X	X					X	
TORTOLES DE ESGUEVA	X	X	X	X		X	X		X			X	X

MUNICIPIOS	AGUAS	IAE	RÚSTICA	IBIRLIQ	IBIRUL	URBANA	IBIUL	PLUSVALÍAS	VEHÍCULOS	MULTAS	SERLISA	TASA RESIDUOS	VARIOS
			IBIR			IBIU		IIVT	IUTM			TTRESI	
VALLES DE PALENZUELA		X	X			X			X			X	X
VALLUERCANES			X	X		X	X	X	X			X	
VALMALA	X		X			X			X			X	X
VID DE BUREBA,LA			X	X		X	X		X			X	
VID Y BARRIOS,LA	X	X	X			X	X		X			X	X
VILEÑA			X			X			X			X	X
VILLADIEGO		X	X	X		X	X		X			X	
VILLAESCUSA DE ROA			X	X		X	X					X	
VILLAESCUSA LA SOMBRIA	X		X			X	X		X			X	X
VILLAESPASA			X			X	X					X	
VILLAFRANCA MONTES DE OCA		X	X	X	X		X	X		X			X
VILLAFRUELA		X	X	X		X	X		X			X	X
VILLAGALIJO	X		X	X		X	X		X			X	X
VILLAHIZAN DE TREVIÑO	X												
VILLAHOZ		X	X	X		X	X	X	X			X	
VILLALACRE	X												
VILLALBA DE DUERO	X	X	X	X		X	X		X			X	X
VILLALBILLA DE GUMIEL	X		X			X	X		X			X	X
VILLALBILLA DE VILLADIEGO	X												
VILLALDEMIRO	X	X	X			X	X		X				X
VILLALMANZO	X	X	X	X	X	X	X		X			X	X
VILLAMAYOR DE LOS MONTES			X	X	X		X	X		X			X
VILLAMAYOR DE TREVIÑO		X	X			X	X					X	
VILLAMBISTIA		X	X			X	X		X			X	
VILLAMEDIANILLA	X		X			X			X			X	X
VILLAMIEL DE LA SIERRA		X	X			X			X			X	X
VILLANGOMEZ	X	X	X			X	X	X	X			X	X

MUNICIPIOS	AGUAS	IAE	RÚSTICA		IBIRUL	URBANA		PLUSVALÍAS		VEHÍCULOS		SERLISA	TASA RESIDUOS	VARIOS
			IBIR	IBIRLIQ		IBIU	IBIUL	IIVT	IUTM	MULTAS	TTRESI			
VILLANUEVA DE ARGAÑO		X	X			X	X	X	X					
VILLANUEVA DE GARAZO			X			X			X				X	
VILLANUEVA DE GUMIEL		X	X			X	X		X				X	
VILLANUEVA DE TEBA		X	X			X	X						X	
VILLAQUIRAN DE INFANTES	X	X	X	X		X	X		X					X
VILLAQUIRAN DE LA PUEBLA	X		X	X		X			X				X	X
VILLARCAYO		X	X	X		X	X		X	X			X	
VILLARIEZO	X	X	X	X		X	X		X					X
VILLASANDINO		X	X			X	X		X				X	X
VILLASILOS	X													
VILLASUR DE HERREROS	X	X	X			X	X		X				X	X
VILLATUELDA			X			X	X						X	
VILLAVERDE DEL MONTE	X		X			X	X		X				X	X
VILLAVERDE MOGINA			X			X	X		X				X	
VILLAVERDE PEÑAHORADA	X													
VILLAYERNO MORQUILLAS	X	X	X			X	X	X	X					X
VILLAZOPEQUE	X		X	X		X	X		X					X
VILLEGAS	X		X			X	X		X				X	X
VILLORUEBO		X	X			X	X						X	
VILORIA DE RIOJA			X			X							X	
VILVIESTRE DEL PINAR		X	X	X		X	X						X	
VIZCAINOS			X			X			X				X	
YUDEGO	X													
ZAEL			X	X		X	X						X	
ZARZOSA DE RIOPISUERGA			X			X	X		X					
ZAZUAR		X	X	X		X	X		X				X	
ZUÑEDA		X	X			X	X		X				X	



GESTIÓN CATASTRAL (Por oficinas)



Oficina de Zona	901-N	902-N	903-N	904-N	30	Inciden.	Total
Burgos	197		3			267	467
Villadiego	234	12	8	1		147	402
Aranda de Duero	374	27	4	10		340	755
Briviesca	545	16	10	23	0	384	978
Lerma	295	8	6	1		113	423
Salas	137	12	8	5		63	225
Villarcayo	521	58	7	2		338	926
Medina de Pomar	145	16	13	1		166	341
Total	2.448	149	59	43	-	1.818	4.519

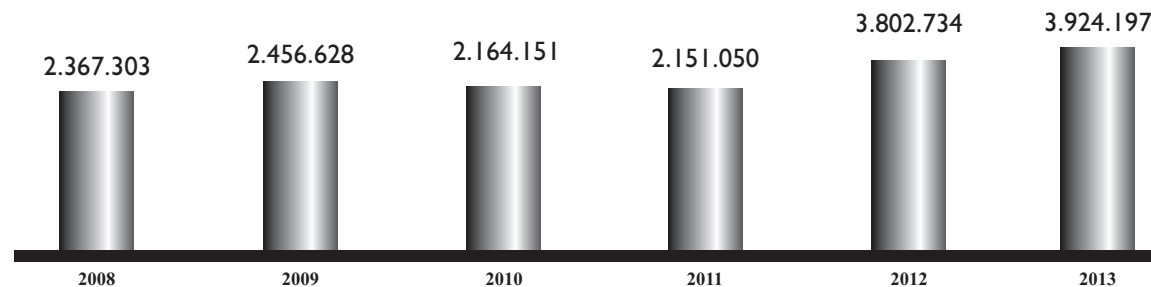
POR DOCUMENTOS TRAMITADOS

Alteraciones de titular catastral	901-N:	2.448
Nueva construcción, ampliación, reforma o rehab.	902-N:	149
Agregación, agrupación, segregación o división	903-N:	59
Cambio de cultivo o aprov., cambio de uso, derr...-	904-N:	43
Cambio de domicilio o modific.de datos personales	M-030:	2
Incidencias: recursos, comunicaciones,...:		1.818
Total:		4.519

RECAUDACIÓN VOLUNTARIA DE LIQUIDACIONES DE INGRESO DIRECTO

	2013	Total Gest	Recaudado	Bajas	Pendiente	%Rec	%Baj	%Pte.
IBI	Valores	10.621	8.398	472	1.751	79,07	4,44	16,49
	Importes	2.138.718,76	1.753.489,52	70.941,19	314.288,05	81,99	3,32	14,70
IAE	Valores	308	199	16	93	64,61	5,19	30,19
	Importes	437.331,04	92.139,50	66.411,57	278.779,97	21,07	15,19	63,75
IVTM	Valores	2.121	1.812	16	293	85,43	0,75	13,81
	Importes	87.935,73	68.965,60	914,25	18.055,88	78,43	1,04	20,53
IIVT	Valores	1.942	1.776	41	125	91,45	2,11	6,44
	Importes	510.421,76	426.757,40	32.673,76	50.990,60	83,61	6,40	9,99
AGUAS	Valores	39	39	0	0	100,00	0,00	0,00
	Importes	2.819,30	2.819,30	0,00	0,00	100,00	0,00	0,00
VARIOS	Valores	124	124	0	0	100,00	0,00	0,00
	Importes	5.570,94	5.570,94	0,00	0,00	100,00	0,00	0,00
MULTAS	Valores	1.112	552	311	249	49,64	27,97	22,39
	Importes	82.405,00	30.352,26	18.620,50	33.432,24	36,83	22,60	40,57
TTRESI	Valores	2.788	2.182	88	518	78,26	3,16	18,58
	Importes	144.010,43	111.795,70	3.433,68	28.781,05	77,63	2,38	19,99
CERTIF-CONT	Valores	220	206	6	8	93,64	2,73	3,64
	Importes	260.628,16	224.859,64	15.280,00	20.488,52	86,28	5,86	7,86
CERTIF	Valores	448	298	10	140	66,52	2,23	31,25
	Importes	248.190,03	72.722,60	10.567,23	164.900,20	29,30	4,26	66,44
SERLISA	Valores	40	36	0	4	90,00	0,00	10,00
	Importes	6.166,20	5.479,80	0,00	686,40	88,87	0,00	11,13
TOTALES	Valores	19.763	15.622	960	3.181	79,05	4,86	16,10
	Importes	3.924.197,35	2.794.952,26	218.842,18	910.402,91	71,22	5,58	23,20

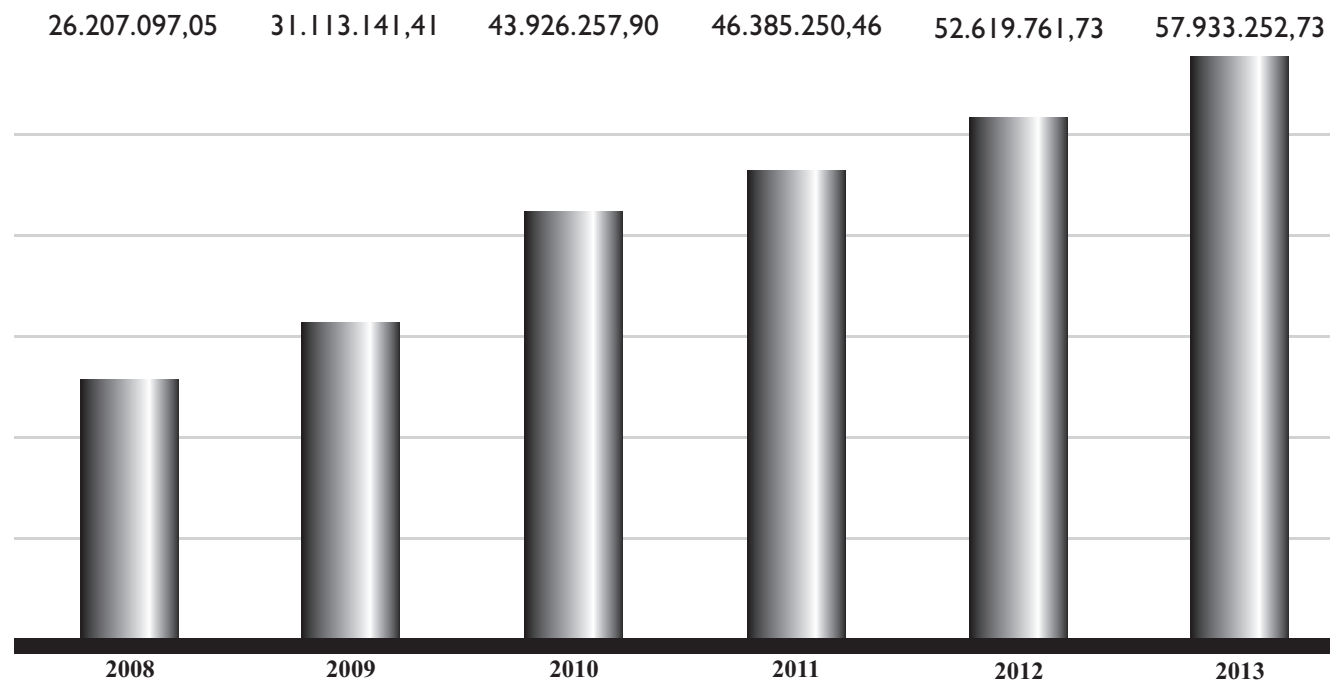
Cargos
totales
liquidaciones



RECAUDACIÓN DE PADRONES

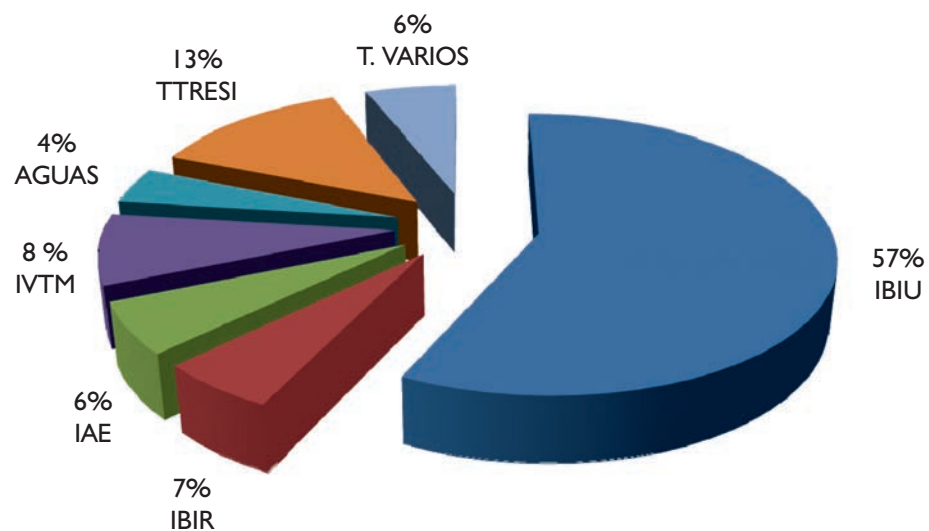


	2013	2012	2011	2010	2009	2008
Importe al cobro	57.933.252,73	52.619.761,73	46.385.250,46	43.895.157,59	43.926.257,90	31.113.141,41
Nº recibos al cobro	756.436	759.529	719.066	735.756	855.020	541.184
importe cobrado	53.637.386,74	48.933.873,77	43.221.240,55	40.857.556,43	40.367.714,29	28.694.600,91
Nº recibos cobrados	700.632	708.914	663.995	681.532	787.616	508.080
% cobro en importe	92,58	93,00	93,18	93,08	91,90	92,23
% recibos cobrados	92,62	93,34	92,34	92,63	92,12	93,88



RECAUDACIÓN PADRONES POR CONCEPTOS

	IMPORTE AL COBRO	IMPORTE COBRADO	IMPORTE BAJAS	2013 % GESTIÓN	2012 % GESTIÓN	2011 % GESTIÓN	2010 % GESTIÓN	2009 % GESTIÓN
IBIU	33.135.347,01	30.710.095,44	715.434,37	94,84	95,48	95,37	95,94	95,50
IBIR	3.252.672,46	3.035.238,96	63.854,84	95,28	95,37	95,12	95,69	94,79
IAE	3.427.528,22	3.247.237,16	47.979,53	96,14	95,53	94,13	96,56	97,83
IVTM	4.744.594,91	4.285.007,27	102.958,53	92,48	92,77	92,97	92,15	93,95
AGUAS	2.450.546,73	2.192.874,23	40.568,64	91,14	91,42	92,36	92,83	88,05
TTRESI	7.451.302,75	7.030.464,50	57.277,88	95,12	95,20	95,43	95,09	93,20
T.VARIOS	3.471.260,65	3.136.469,18	68.978,02	92,34	95,09	95,44	94,71	92,94
TOTAL	57.933.252,73	53.637.386,74	1.097.051,81	94,48	95,00	94,94	95,25	94,60



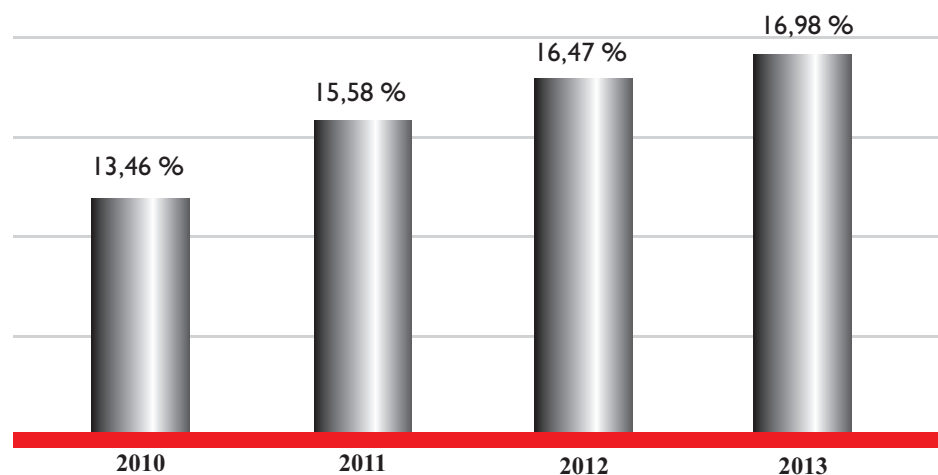
RECAUDACIÓN PADRONES 2013 CON DETALLE DE LA SITUACIÓN REC. PTES.

	IMPORTE AL COBRO	IMPORTE COBRADO	IMPORTE BAJAS	IMPORTE PENDIENTE	PARALIZADO	CONCURSO	PTE.NETO	2014% GESTION
IBIU	33.135.347,01	30.710.095,44	715.434,37	1.709.817,20	225.439,02	127.807,34	1.356.570,84	95,91
IBIR	3.252.672,46	3.035.238,96	63.854,84	153.578,66	13.588,41	19.647,18	120.343,07	96,30
IAE	3.427.528,22	3.247.237,16	47.979,53	132.311,53	90.047,29	7.061,45	35.202,79	98,97
IVTM	4.744.594,91	4.285.007,27	102.958,53	356.629,11	44.715,92	4.472,85	307.440,34	93,52
AGUAS	2.450.546,73	2.192.874,23	40.568,64	217.103,86			217.103,86	91,14
TTRESI	7.451.302,75	7.030.464,50	57.277,88	363.560,37	31.729,74		331.830,63	95,55
T.VARIOS	3.471.260,65	3.136.469,18	68.978,02	265.813,45			265.813,45	92,34
TOTAL	57.933.252,73	53.637.386,74	1.097.051,81	3.198.814,18	405.520,38	158.988,82	2.634.304,98	95,45



RECAUDACIÓN EJECUTIVA

	2013	2013	2012	2012	2011	2011	2010	2010
	Valores	Importes	Valores	Importes	Valores	Importes	Valores	Importes
Pendiente inicial	113.701	9.293.697,30	108.853	7.837.664,15	102.364	6.202.205,06	99.150	4.968.262,72
Recaudación ejecutiva	19.980	1.721.489,01	19.955	1.463.611,05	19.727	1.111.066,95	21.156	1.037.412,36
Bajas	21.127	1.150.863,43	16.941	816.326,82	13.616	23.366,69	18.270	532.195,19
Gestión ejecutiva	41.107	2.872.352,44	36.896	2.279.937,87	33.343	1.634.433,64	39.426	1.569.607,55
% Recaudación	17,57	18,52	18,33	18,67	19,27	17,91	21,34	20,88
% Gestión	36,15	30,91	33,90	29,09	32,57	26,35	39,76	31,59
Cargos ejecutiva	41.744	4.075.735,45	41.744	3.736.024,02	39.832	2.994.612,94	43.208	2.803.549,89
Pendiente final	114.338	10.497.080,31	113.701	9.293.750,30	108.853	7.562.384,36	102.932	6.202.205,06

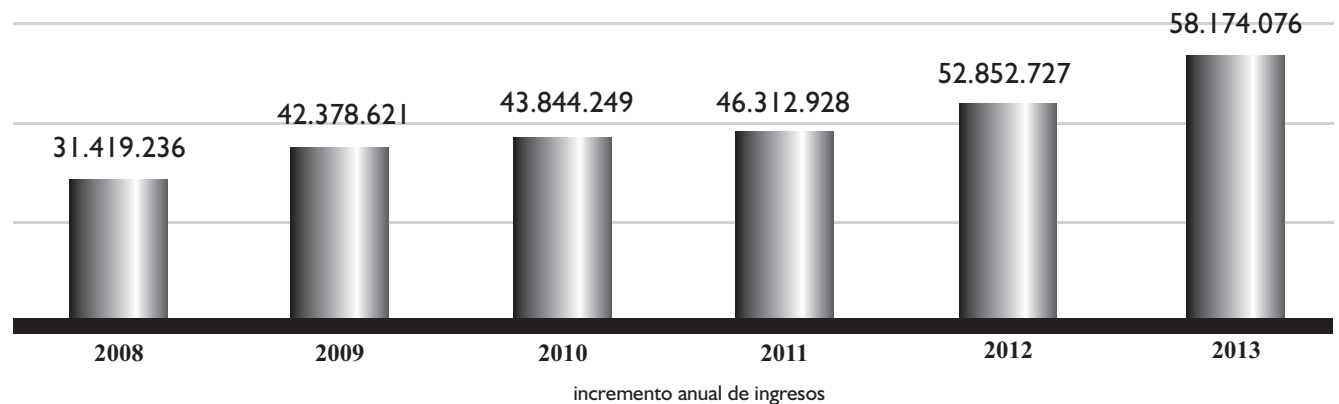


% pendiente sobre cargo de recibos y liquidación

RECAUDACIÓN TOTAL



2013	Recaudación		Recaudación	
	Voluntaria Padrones	Voluntaria Liquidaciones	Ejecutiva	Total Ejercicio
AGUAS	2.196.579,91	2.819,30	85.988,80	2.285.388,01
CERTIF	0,00	57.256,10	52.753,79	110.009,89
IAE	3.247.237,16	92.139,50	90.429,59	3.429.806,25
IBIR	3.035.238,96	21.167,37	90.624,74	3.147.031,07
IBIRUL	0,00	39.719,70	0,00	39.719,70
IBIU	30.709.976,51	0,00	799.023,36	31.508.999,87
IBIUL	0,00	1.692.724,54	136.682,41	1.829.406,95
IIVT	0,00	426.757,40	26.782,72	453.540,12
IVTM	4.285.007,27	68.965,60	149.266,61	4.503.239,48
MULTAS	0,00	30.352,26	16.484,71	46.836,97
VARIOS	3.136.469,18	5.570,94	74.645,11	3.216.685,23
CERTIF	0,00	224.914,64	17.777,10	242.691,74
SERLISA	0,00	5.479,80	1.998,58	7.478,38
TTRESI	7.030.464,50	111.795,70	210.982,70	7.353.242,90
TOTALES	53.640.973,49	2.779.662,85	1.753.440,22	58.174.076,56



RESULTADO PRESUPUESTARIO



Gastos	Directos del Servicio	Ajenos al Servicio	Total
Personal	1.471.744,63	300.000,00	1.771.744,63
Gastos corrientes	231.165,87	47.130,00	278.295,87
Gastos financieros	39.109,25		39.109,25
Amortizaciones	40.000,00		40.000,00
Total gastos	1.782.019,75	347.130,00	2.129.149,75

Ingresos por gestión tribut. y recaud.	Presupuesto	Extrapresupuestarios	Total
Tasa sobre trib.gestión y recaudac.	1.722.952,22		1.722.952,22
Tasa sobre trib.Consorcio	125.477,95		125.477,95
Recargos apremio	295.735,70		295.735,70
Costas	66.066,64		66.066,64
Ingresos financieros	53.366,74		53.366,74
Total ingresos	2.263.599,25	-	2.263.599,25
Diferencia I-G	481.579,50	- 347.130,00	134.449,50

ANTICIPO A AYUNTAMIENTOS

Anticipos a Aytos. y Cons. Resid.	Importe
Ayuntamientos y E.E.L.L.M.M.	36.343.706,22
Consortio de Residuos	4.891.658,04
Total anticipado	41.235.364,26

TASA POR PRESTACIÓN DEL SERVICIO

En período voluntario:	porcentaje
Hasta 1.000.000 €	4,00
De 1.000.001€ a 2.000.000€	3,00
De 2.000.001 € a 4.000.000 €	2,50
De 4.000.001 € a 5.000.000 €	2,25
De 5.000.001 € a 7.000.000 €	2,00
De más de 7.000.001 €	1,75

En período ejecutivo: el total del recargo de apremio
Por trabajos de mantenimiento catastral : 28% sobre liquidado

PRECIO DEL SERVICIO

Importe total cargo en período voluntario	57.933.252,73
Ingresos netos recaudados	54.007.109,49
Precio del Servicio sobre cargo	1.848.430,17
Porcentaje sobre ingresos netos	3,42 %
Porcentaje sobre importe del cargo	3,19 %



CALENDARIO

2013

Calendario del contribuyente-2013

Fechas	Conceptos
1/03 a 30/04	Impuesto sobre Vehículos de Tracción Mecánica. Tasas por suministro de aguas y por recogida de basuras (4ºT/2012) 1ª remesa-liquidaciones ingreso directo.
01/04 a 31/05	Tasa por recogida de basuras anual Tasas por suministro de aguas y por recogida de basuras (1ºT/2013) 2ª remesa-liquidaciones ingreso directo
31/05 a 31/07	Impuesto sobre Bienes Inmuebles. Impuesto sobre Actividades Económicas. Tasa por tratamiento de residuos sólidos. Anual Tasa por suministro de aguas anual (cuota fija y cuota variable) Tasas por suministro de aguas y por recogida de basuras (2ºT/2013) 3ª remesa-liquidaciones ingreso directo.
20/09 a 20/11	Tasas por suministro de aguas y por recogida de basuras (3ºT/2013) 4ª remesa-liquidaciones ingreso directo.

ENERO	FEBRERO	MARZO
L M M J V S D 1 2 3 4 5 6 7 8 9 10 11 12 13 14 15 16 17 18 19 20 21 22 23 24 25 26 27 28 29 30 31	L M M J V S D 1 2 3 4 5 6 7 8 9 10 11 12 13 14 15 16 17 18 19 20 21 22 23 24 25 26 27 28	L M M J V S D 1 2 3 4 5 6 7 8 9 10 11 12 13 14 15 16 17 18 19 20 21 22 23 24 25 26 27 28 29 30 31
ABRIL	MAYO	JUNIO
1 2 3 4 5 6 7 8 9 10 11 12 13 14 15 16 17 18 19 20 21 22 23 24 25 26 27 28 29 30	1 2 3 4 5 6 7 8 9 10 11 12 13 14 15 16 17 18 19 20 21 22 23 24 25 26 27 28 29 30 31	1 2 3 4 5 6 7 8 9 10 11 12 13 14 15 16 17 18 19 20 21 22 23 24 25 26 27 28 29 30
JULIO	AGOSTO	SEPTIEMBRE
1 2 3 4 5 6 7 8 9 10 11 12 13 14 15 16 17 18 19 20 21 22 23 24 25 26 27 28 29 30 31	1 2 3 4 5 6 7 8 9 10 11 12 13 14 15 16 17 18 19 20 21 22 23 24 25 26 27 28 29 30 31	1 2 3 4 5 6 7 8 9 10 11 12 13 14 15 16 17 18 19 20 21 22 23 24 25 26 27 28 29
OCTUBRE	NOVIEMBRE	DICIEMBRE
1 2 3 4 5 6 7 8 9 10 11 12 13 14 15 16 17 18 19 20 21 22 23 24 25 26 27 28 29 30 31	1 2 3 4 5 6 7 8 9 10 11 12 13 14 15 16 17 18 19 20 21 22 23 24 25 26 27 28 29 30	1 2 3 4 5 6 7 8 9 10 11 12 13 14 15 16 17 18 19 20 21 22 23 24 25 26 27 28 29

RECURSOS HUMANOS

Servicio Recaudación

Categoría profesional	Serv.Central	Zonas	Informática
Habilitados nacionales	1		
Técnicos superiores	2		
Analistas-programadores			2
Jefes de Oficina	2	5	
Agentes Tributarios	6	5	
Auxiliar-Programador			1
Agentes Ayudantes	5	6	1
Total general	16	16	4

Distribución funcional:

Red de oficinas	16
Oficinas centrales	20
• Dirección	1
• Gestión tributaria y catastral	6
• Gestión recaudatoria	5
• Zona 2ª de Burgos	2
• Asesoría jurídica	1
• Contabilidad y administración	1
• Servicio de Informática	4
Total general	36



RECURSOS INFORMATICOS

Oficinas por tipo de conexión		
Oficinas conexión fija (NetLan)	7	Aranda, Lerma, Briviesca, Salas, Villadiego, Medina y Villarcayo
A través de Internet	3	Catastro (C/Vitoria), Miranda de Ebro y Roa.
Aytos. Accesos Externos	4	Briviesca, Medina de Pomar, Salas, Villarcayo y Valle de Mena

Hardware	Central	Oficinas fijas	Catastro	Miranda	Roa
Ordenadores personales	20	15	2	1	1
Equipo Escaner/Fotocopia/Impresora/Fax	4	7		1	
Impresoras laser-tipo medio	2	7	2		1
Impresos laser altos volumenes	2				

Comunicaciones	Central	Oficinas fijas	Catastro	Miranda	Roa
Red privada de banda ancha	20	15	2	1	1
Acceso a internet	20	15	2	1	1
Correo electrónico interno	15	8			1
Correo electrónico externo	10	10	1	1	1
Acceso a base de datos Catastro	Todos a través de Internet				
Acceso a base de datos Tráfico	Todos a través de red SARA				

Servidores:

-
-
-

Dos servidores de comunicaciones.
Un servidor de aplicaciones.
Un servidor de base de datos



SERVICIO DE GESTIÓN TRIBUTARIA Y RECAUDACIÓN: OFICINAS

Servicio central:

Burgos- 09003. Paseo del Espolón, 34, (C.P.)
Teléfono:947 258647 y Fax :947 258646;
e-mail: recaudacion@diputaciondeburgos.es

Zona de Villadiego:

Villadiego-09120. C/Diego Porcelos,3
Teléfono y fax: 947 361888
e-mail: zonatercera@diputaciondeburgos.es

Zona de Aranda de Duero:

Aranda de Duero-09400. Plaza Virgencilla,7,6°.
Teléfono y fax: 947 513340
e-mail: zonacuarta@diputaciondeburgos.es

Zona de Briviesca- Miranda de Ebro.

Briviesca-09240. C/Santa Encimera, 1.
Teléfono y fax: 947 591418 y 947590735
e-mail: zonasexta@diputaciondeburgos.es

Miranda de Ebro:

C/ Estación,nº25;
Teléfono y fax: 947 311842
e-mail: zonasexta@diputaciondeburgos.es

Zona de Lerma:

Lerma-09340. C/Audiencia,s/n
Teléfono y fax: 947 170927
e-mail: zonaoctava@diputaciondeburgos.es

Zona de Salas de los Infantes:

Salas de los Infantes- 09600. C/ José Martínez, 2,1ºD
Teléfono y fax: 947 380745
e-mail: zonaonce@diputaciondeburgos.es

Zona de Villarcayo.

Villarcayo-09550. C/ San Roque, 41-bajo
Teléfono y fax: 947 131209
e-mail: zonacatorce@diputaciondeburgos.es

Zona de Medina de Pomar:

Medina de Pomar-09500. Avenida la Ronda, 14-bajo
Teléfono y fax: 947 147094
e-mail: zonaquince@diputaciondeburgos.es



INFORMES SOBRE PADRONES COBRATORIOS

MUNICIPIO	RÚSTICA		URBANA		IAE		IVTM		AGUAS		VARIOS		RESIDUOS		PENCIENTE EJECUTIVA	
	Nº RECIBOS	IMPORTE	Nº RECIBOS	IMPORTE	Nº RECIBOS	IMPORTE	Nº RECIBOS	IMPORTE	Nº RECIBOS	IMPORTE	Nº RECIBOS	IMPORTE	Nº RECIBOS	IMPORTE	Nº RECIBOS	IMPORTE
ABAJAS	176	4573,59	236	6060,89	3	6272,87	24	1105,00			67	2013,35	45	1959,82	33	1879,18
ADRADA DE HAZA	248	4385,53	413	39066,60	1	541,07	236	14931,68					220	9726,62	92	12618,52
AGUAS CANDIDAS	75	448,40	378	21951,53	2	123,24	61	2878,31					188	8292,92	80	3448,64
AGUILAR DE BUREBA	163	5057,05	243	14983,34			57	3131,99	230	3783,28	77	2320,00	88	3669,92	12	383,48
ALBILLOS	258	8689,55	321	44896,54			238	14715,49	354	22119,13	174	9142,00			132	10258,47
ALCOCERO DE MOLA	89	1299,19	141	5829,44									54	2359,35	9	106,59
ALFOZ DE BRICIA	449	5448,03	540	29318,12	1	61,62	65	3649,42					316	14081,73	219	6466,07
ALFOZ DE QUINTANADUEÑAS	648	29219,20	1589	551535,00	9	90885,33	1417	91176,55			982	67716,55			804	117881,75
ALFOZ DE SANTA GADEA	192	5414,62	328	36657,36			135	8835,00	191	12415,00			166	8763,63	189	9266,37
ALTABLE	96	4402,31	137	12827,05									55	2494,77	7	62,15
ALTOS,LOS	277	2176,40	873	69108,58	6	43652,87	198	13250,69			356	12837,36	283	12475,27	294	7394,87
AMEYUGO	67	4622,85	149	39926,91	17	2831,65							78	3748,33	24	2058,90
ANGUIX	261	6100,93	343	35752,40	3	5772,69	123	7456,00	200	10139,89	172	5160,00	172	7885,38	171	14002,30
ARANDA DE DUERO													20725	1109136,91	3257	119041,06
ARANDILLA	296	7266,51	440	43563,93									209	9443,60	67	5009,16
ARAUZO DE MIEL	345	12723,16	1138	62494,13	7	6784,42	297	16221,13					468	21947,84	186	6394,79
ARAUZO DE SALCE	175	4792,58	344	19160,05									118	5389,81	60	3019,04
ARAUZO DE TORRE	204	4101,80	339	19987,48									146	6644,55	24	336,01
ARCOS	426	29895,24	1213	304363,26	4	2023,14									456	82599,74
ARENILLAS DE RIOPISUERGA	390	10705,33	350	23686,18			151	8445,51	320	5532,78	155	2794,65	148	6606,14	55	1922,70
ARENILLAS DE VILLADIEGO															1	25,52
ARIJA	49	389,39	822	104188,97	3	13463,43	176	9150,71	432	27733,32			275	12462,78	448	27501,20
ARLANZON	717	18245,66	1462	203744,86			335	18449,75	364	14769,70	513	26630	557	27077,06	432	25224,00
ARMENTIA									144	20600,85					33	8366,41
ARRAYA DE OCA	72	973,87	115	3817,01			34	1784,02			60	1081,80	35	1558,77	7	102,04
ATAPUERCA	227	5755,71	456	30191,93	9	4622,64	172	10069,58					190	9198,79	123	5386,76
AUSINES,LOS	244	7655,65	561	31964,71	2	412,53	569	28261,74	159	9040,01	298	8957,88	168	7872,02	150	5745,47
AVELLANOSA DE MUÑO	326	11643,46	489	18054,42	1	332,33	119	6556,17	158	5624,27	186	8890,08	114	4908,00	26	711,05
AVELLANOSA DEL PARAMO									110	1815,00					9	145,35
BAHABON DE ESGUEVA	221	2536,69	379	21283,59	2	579,60	71	4080,13	194	9724,44	143	6557,92	144	5996,55	35	2433,69
BALBASES,LOS	370	7146,05	664	230717,25	7	104147,82	304	16939,95					284	12605,83	138	6689,51
BAÑOS DE VALDEARADOS	615	7679,05	1006	91660,40			306	14269,72			86	1060,62	399	18867,38	138	2862,75
BAÑUELOS DE BUREBA	100	1351,99	171	5742,58									52	1876,01	7	238,80
BARANDA DE MONTIJA									68	2618,00					12	459,55
BARBADILLO DE HERREROS	83	702,22	483	37837,55					257	10513,50	327	7158,00	213	10367,65	69	2239,70
BARBADILLO DEL MERCADO	140	1341,76	649	35097,34	4	850,88	172	10858,08	316	18345,80	272	8160,00	217	9916,21	263	13486,32
BARBADILLO DEL PEZ	129	1561,59	311	15083,17			87	5264,93	208	6864,00	140	2800,00	123	5620,57	106	2954,75
BARRIO DE MUÑO	99	3871,06	91	4271,63			28	1676,42	24	3871,20	26	901,33	25	1093,57	31	357,78
BARRIOS DE BUREBA,LOS	622	14709,70	934	55499,25	1	182,48	184	9960,73					368	16218,59	195	6228,1
BARRIOS DE COLINA	147	3434,59	163	10015,89	2	614,16	69	3740,94			77	3752,00	63	2926,91	42	1511,05
BASCONCILLOS DEL TOZO	800	16600,08	905	51758,66	4	700,96	304	17532,80			422	21100,00	396	17735,62	373	10598,67
BASCUÑANA	184	3044,31	161	9119,63									59	2634,33	47	1209,53
BELBIMBRE	159	5023,09	169	8969,57			44	2607,56	157	12875,94	64	1488,00	73	2914,24	89	2717,78



MUNICIPIO	RÚSTICA		URBANA		IAE		IVTM		AGUAS		VARIOS		RESIDUOS		PENCIENTE EJECUTIVA	
	Nº RECIBOS	IMPORTE	Nº RECIBOS	IMPORTE	Nº RECIBOS	IMPORTE	Nº RECIBOS	IMPORTE	Nº RECIBOS	IMPORTE	Nº RECIBOS	IMPORTE	Nº RECIBOS	IMPORTE	Nº RECIBOS	IMPORTE
BELORADO	1431	25258,24	3979	617912,90	19	37028,18							1982	96726,86	1146	72988,71
BERBERANA	109	2085,52	175	18292,38			86	5237,79	102	3875,79	99	4950,00	118	5485,31	134	5437,04
BERLANGAS DE ROA	377	32970,45	413	44926,35	2	1083,80							203	9503,86	152	15524,30
BERZOSA DE BUREBA	143	3348,48	192	8457,38			40	2477,54					56	2456,41	57	1626,36
BOZOO	126	1949,48	198	23464,07									94	4091,67	36	950,81
BRAZACORTA	199	3642,55	235	18462,23									94	4293,16	48	982,23
BRIONGOS DE CERVERA									76	1624,48	2	759,00			9	207,11
BRIVIESCA	870	27847,96	10007	1992979,72	110	151989,70	4484	291290,79			7900	349218,46	5762	299650,81	4403	422406,75
BRIZUELA									86	5256,32					4	240
BUGEDO	102	2024,22	212	40090,83	2	197,55							149	7162,75	35	2114,76
BUNIEL	251	6544,54	824	125820,73	4	1202,17	362	19461,71							296	18885,62
BUSTO DE BUREBA	381	11636,39	484	26570,14	3	1157,01	139	8214,84	301	13607,26	218	7305,18	205	9178,81	94	3616,46
BUSTO DE TREVIÑO															1	36,70
BUTRERA									23	608,01					1	291,60
CABAÑES DE ESGUEVA	270	6437,62	596	30241,31	2	961,71	201	11176,42					179	8120,49	32	1674,41
CABEZON DE LA SIERRA	51	260,76	137	6665,11			28	1578,92	84	1471,16	67	2215,02	60	2840,34	9	176,61
CALERUEGA	470	20651,73	883	98129,01	8	3577,52							416	21416,14	113	11617,65
CAMPILLO DE ARANDA	341	10180,25	329	27717,45	1	24,36							146	6784,07	20	1122,84
CAMPOLARA	164	1772,61	284	10852,19	1	541,31							76	3354,75	34	430,96
CANICOSA DE LA SIERRA	91	454,30	682	72405,26	5	2432,99	401	21979,29					390	18126,44	132	7071,35
CANTABRANA	6	22,18	202	11936,42			21	909,37					104	4600,86	15	508,47
CARAZO	118	1044,92	174	10059,37			49	3035,70	128	1861,12	104	5826,03	88	3890,29	116	7788,27
CARCEDO DE BUREBA	168	3984,57	241	17158,81	2	54696,91	57	3146,47	48	991,52			93	4196,73	33	886,86
CARCEDO DE BURGOS	191	2408,55	821	464381,17	2	132416,42	289	15050,84	327	29302,56	251	16890,00			387	60201,57
CARDEÑADIJO	121	1569,46	1409	407285,13	7	2158,63									559	74390,04
CARDEÑAJIMENO	206	1797	600	231689,91	8	2172,13	785	42470,01							472	101272,33
CARDEÑUELA RIOPICO	121	1219,51	186	12178,76	3	4932,65	132	7377,15	139	4270,41	92	3330,00	81	3600,05	63	8523,81
CARRIAS	89	3212,53	175	3925,99									26	1148,12	40	1972,31
CASCAJARES DE BUREBA	135	1498,90	162	9174,99			33	1645,50	84	428,72	67	3685,00	63	2924,02	29	1140,13
CASCAJARES DE LA SIERRA	42	206,21	154	7452,92									70	3052,35	13	235,88
CASTELLANOS DE CASTRO	65	1437,50	88	39574,28	2	20058,08	58	3707,79	51	1832,38	31	651,00	18	789,28	9	163,22
CASTIL DE LENCES									76	1003,20	55	1980,00				
CASTIL DE PEONES	138	1596,23	162	14735,79	3	2994,85	41	1708,96					92	3986,67	50	1470,18
CASTILDELGADO	112	1825,79	135	8107,89	3	616,09							38	2005,81	19	574,25
CASTRILLO DE BEZANA									56	5040,00					155	4553,24
CASTRILLO DE LA REINA	170	1838,86	1122	41495,63									317	14924,10	101	7126,66
CASTRILLO DE LA VEGA	627	15167,19	1029	163488,5	15	4922,59							529	25928,43	25	602,04
CASTRILLO DE RIOPISUERGA	214	4942,01	159	6986,48											44	765,52
CASTRILLO DE SOLARANA									91	4649,05					9	221,67
CASTRILLO DEL VAL	183	2262,39	773	295485,62	6	1448,34	580	38755,00	559	87862,77	515	56004,00			373	47211,59
CASTRILLO MATAJUDIOS	215	2181,50	132	4590,49			50	3033,51	64	2006,40	1	1653,00	38	1638,63	21	458,35
CASTROBARTO									80	4177,14						
CASTROJERIZ	1241	69821,13	1803	428641,79	15	109270,53	795	49380,25	1327	76310,31	793	23451,00	930	45096,58	1019	55203,12



MUNICIPIO	RÚSTICA		URBANA		IAE		IVTM		AGUAS		VARIOS		RESIDUOS		PENCIENTE EJECUTIVA		
	Nº RECIBOS	IMPORTE	Nº RECIBOS	IMPORTE	Nº RECIBOS	IMPORTE	Nº RECIBOS	IMPORTE	Nº RECIBOS	IMPORTE	Nº RECIBOS	IMPORTE	Nº RECIBOS	IMPORTE	Nº RECIBOS	IMPORTE	
CAVIA	190	8481,97	438	40506,35	10	1898,35	301	18811,70	264	22812,28	205	12136,70			150	9832,95	
CAYUELA	156	7432,44	404	30137,96	1	382,86	164	9773,70	216	20679,18	166	9132,00			54	5033,56	
CEBRECOS	340	3801,42	162	6673,73									61	2652,45	52	784,66	
CELADA DEL CAMINO	180	5964,09	224	12482,42				88	4792,94	140	7381,22	137	6470,00			58	2007,84
CERECEDA									39	2574,00					13	850,8	
CEREZO DE RIOTIRON	784	24373,37	1449	112648,72	11	37054,01							626	28048,62	190	5775,37	
CERRATON DE JUARROS	80	1721,16	177	16272,61				50	3078,93			45	1352,25	54	2624,92	45	1123,31
CIADONCHA	189	4483,37	273	12710,71				86	6294,98					98	3943,94	72	3279,26
CILLAPERLATA	52	353,66	209	11871,32						125	1274,90	71	7100,00	64	2875,51	15	788,45
CILLERUELO DE ABAJO	463	15646,27	655	34306,99	7	1759,21	202	10943,32					242	10490,25	86	1675,07	
CILLERUELO DE ARRIBA	124	2070,08	357	15285,54				43	2170,23					78	5692,76	80	3531,45
CIRUELOS DE CERVERA	182	3216,09	389	25303,07				83	4338,58	149	8044,00	151	4992,06	159	7153,51	50	1854,47
COGOLLOS	320	8270,94	1027	223424,33	10	127064,32	399	21519,93	453	17049,01	388	14045,37			400	30437,49	
CONDADO DE TREVIÑO	1358	69387,18	3158	765265,52	9	2065,28	1385	93584,42			2033	87946,00	2002	103778,03	1737	160246,02	
CONS PRV TRATAMIENTO RESIDUOS													759	32707,19	138	4918,48	
CONTRERAS	102	1511,91	545	24219,68				104	5135,63					164	7600,38	152	2397,05
CORUÑA DEL CONDE	351	4016,12	404	19841,79	2	712,40								148	6516,17	138	2182,43
COVARRUBIAS	570	5865,62	1213	259534,72	10	3675,69								741	36579,33	180	18554,64
CRIALES DE LOSA										128	5834,47					18	633,25
CUBILLO DEL CAMPO	146	624,53	256	15147,81	3	1240,42	77	4909,01	157	4947,57	115	4146,90			41	1653,42	
CUBILLOS DEL ROJO										53	2915					9	484,5
CUBO DE BUREBA	145	3232,14	401	20630,22	2	605,80								148	6519,69	83	3026,39
CUEVA DE ROA,LA	189	15115,37	165	9228,12	2	922,35	94	5925,66				77	1620,08	69	3011,55	62	3067,02
CUEVAS DE SAN CLEMENTE	82	679,17	297	14499,76	1	375,12	48	2788,03						110	4954,84	15	687,68
DOROÑO										373	23260,16					10	733,96
EDESA										14	924,00						
ENCIO	64	1781,36	77	4658,49	2	811,43								32	1549,92	9	282,97
ENTRAMBOSRIOS										99	2613,60					6	155,52
ESCOBADOS DE ARRIBA										37	367,04					6	59,34
ESPINOSA DE CERVERA	161	3071,46	259	13479,16										81	3738,94	55	646,40
ESPINOSA DE LOS MONTEROS	1359	52926,45	3203	546219,31	29	79443,77	1451	100180,01	53	2376,00			2094	105109,57	1404	97867,38	
ESPINOSA DEL CAMINO	99	2562,18	116	3019,08				27	1462,48	117	2316,60			21	938,33	29	274,14
ESTEPAR	1098	81792,11	1438	105450,68	12	3952,7										382	13942,74
EZQUERRA										22	581,68	22	550,00			4	104,32
FONTIOSO	164	3464,72	276	7683,72	6	1549,94	48	2998,17	112	3285,60	79	3002,00	59	2447,34	25	730,57	
FRANDOVINEZ	118	14113,39	292	34467,20	1	61,62	105	5637,28							60	5114,73	
FRESNEDA DE SIERRA TIRON	124	1878,33	277	19539,61				73	4141,98	188	3459,50	117	2925,00	110	5264,11	46	1198,02
FRESNEÑA	213	3096,28	201	8836,70	1	1265,92								57	2664,79	34	597,54
FRESNILLO DE LAS DUEÑAS	880	35117,54	694	114735,76	4	4584,41								333	17704,17	204	13271,94
FRESNO DE RIOTIRON	176	2353,80	415	20092,51				160	9760,55					135	5840,7	76	2106,31
FRESNO DE RODILLA	102	2535,21	123	23955,98	2	8542,28										20	667,25
FRIAS	284	7531,32	1088	107932,70	2	762,18	214	15923,00				65	2851,32	586	29042,03	234	15148,10
FUENTEBUREBA	195	6348,67	275	23162,83	2	950,62	39	2287,61						105	4908,26	97	8161,45



MUNICIPIO	RÚSTICA		URBANA		IAE		IVTM		AGUAS		VARIOS		RESIDUOS		PENCIENTE EJECUTIVA	
	Nº RECIBOS	IMPORTE	Nº RECIBOS	IMPORTE	Nº RECIBOS	IMPORTE	Nº RECIBOS	IMPORTE	Nº RECIBOS	IMPORTE	Nº RECIBOS	IMPORTE	Nº RECIBOS	IMPORTE	Nº RECIBOS	IMPORTE
FUENTECEN	707	26509,45	751	95592,89	5	12127,76	242	13176,89			323	8372,54	367	17160,79	421	15663,96
FUENTELCESPED	408	12721,28	630	52772,73	3	297,21	158	8172,91	589	19837,21	654	13585,34	267	12797,96	152	5714,86
FUENTELISENDO	193	5097,62	441	19959,92			98	4560,14			131	2313,86	138	6453,51	57	1209,12
FUENTEMOLINOS	267	5226,31	252	13251,07			119	6402,46			112	3224,56	104	4548,64	107	2335,73
FUENTENEYRO	388	5718,62	371	17475,97									123	5440,87	52	1057,87
FUENTESPINA	412	5963,49	1197	273610,63	9	3999,59	705	36905,01			42	984,15	445	22064,77	582	48684,24
GALARDE									49	2030,89						
GALBARROS	58	1534,02	127	16238,21	2	9970,08	22	1322,71			31	1911,15	13	557,55	13	600,50
GALLEGA,LA	81	534,12	188	7445,39			56	3192,55			57	3451,03	59	2655,61	124	5671,97
GALLEJONES DE ZAMANZAS									43	3349,50					5	383,60
GAYANGOS									86	4131,46						
GREDILLA LA POLERA									80	2462,31						
GRIJALBA	240	6005,86	185	11454,97			88	5138,74			92	1111,85	91	3953,03	98	1749,93
GRISALEÑA	249	5593,95	238	12564,04	2	1318,59	31	1821,87	148	4822,84	56	1682,80	58	2544,46	349	7253,70
GUMIEL DE IZAN													688	33249,10	113	3718,69
GUMIEL DE MERCADO	344	50569,48	694	89114,39	11	6828,10	360	20147,25					349	16240,21	299	27061,18
HACINAS	405	1816,73	806	43523,69			139	7417,27	568	10999,66	509	23971,50	197	9204,83	90	2675,73
HAZA	1336	22453,08	82	11843,35	1	7994,70	35	1649,61			34	1021,70	36	1664,46	364	3928,94
HONTANAS	79	1014,95	113	6163,61	1	6,50	70	4089,89	87	3323,32	44	1590,41	33	1769,82	95	3143,42
HONTANGAS	348	6487,25	344	16914,47			73	4517,67					134	5898,29	130	2273,42
HONTORIA DE LA CANTERA	142	9109,47	274	11638,63	5	9915,10	124	6523,32			174	92706,41			33	7450,90
HONTORIA DE VALDEARADOS	365	15215,11	528	33453,08	2	543,50							227	10441,89	157	8222,93
HONTORIA DEL PINAR	548	6339,83	1439	135952,36	9	7247,51	625	34182,46			690	31575,00	710	32667,35	326	11203,49
HORMAZAS,LAS	146	4138,64	227	94397,96	1	46656,27	92	4432,02	117	1544,40	85	1275,00	75	3270,48	6	178,58
HORNILLOS DEL CAMINO	162	4771,84	154	8890,23			48	3197,52			60	3609,00			14	357,48
HORRA,LA	527	40284,77	641	90237,57	8	6437,86							326	15445,00	160	4949,47
HORTIGUELA	224	2459,21	667	74988,01	1	114,74	119	5607,64					273	12686,86	101	4382,39
HOYALES DE ROA	356	12410,94	647	50710,15	2	1094,58	189	8448,81			245	7212,00	260	11704,57	216	5590,40
HUERMECES	229	6484,84	236	195285,07	4	96821,90	86	4671,77	103	3734,42	122	2303,60			67	1703,10
HUERTA DE ARRIBA	141	982,95	331	15662,73			111	5917,79	293	5479,10	173	4325,00	113	5171,75	27	825,45
HUERTA DEL REY	391	3258,06	2057	170288,94	17	7637,83	883	48899,00					962	44600,89	429	31377,45
HUESPEDA DE CADERECHAS									42	2172,50					8	597,02
HUMADA	665	7503,86	572	23875,88	1	636,81	154	8985,68			224	5378,64	214	9348,76	186	3671,57
HUMIENTA									72	3098,39					3	1172,02
HURONES	138	4016,83	164	14879,40			87	5306,43	92	658,80	60	1800,04			61	1966,39
IBEAS DE JUARROS	1001	21771,78	3070	239507,86	9	4961,22					580	38060,12	1155	54261,96	344	19504,62
IBRILLOS	177	3440,60	165	5483,50									42	1826,63	47	911,03
IGLESIARRUBIA	170	3360,67	235	8707,22			34	1777,09	99	1837,32	69	2084,93	68	2952,07	44	713,20
IGLESIAS	191	3139,29	351	14178,81	1	236,49			228	2536,79					26	333,70
ISAR	534	12566,66	743	55143,91			290	15161,98	824	20182,85	283	14150,00			173	4723,93
ITERO DEL CASTILLO	119	1830,76	182	10366,05	1	341,20	87	4841,20	139	6357,18	100	4027,06	89	3860,42	25	472,27
J_VEC_BARRIOS DE COLINA									52	4775,97						
JARAMILLO DE LA FUENTE	134	1063,65	283	8080,83			36	1991,65	106	4267,6	89	2314,00	90	4189,62	23	370,77



MUNICIPIO	RÚSTICA		URBANA		IAE		IVTM		AGUAS		VARIOS		RESIDUOS		PENCIENTE EJECUTIVA	
	Nº RECIBOS	IMPORTE	Nº RECIBOS	IMPORTE	Nº RECIBOS	IMPORTE	Nº RECIBOS	IMPORTE	Nº RECIBOS	IMPORTE	Nº RECIBOS	IMPORTE	Nº RECIBOS	IMPORTE	Nº RECIBOS	IMPORTE
JARAMILLO QUEMADO	61	447,92	135	4209,13									41	1845,16	7	27,03
JUNTA DE TORRES DE ABAJO									26	1430,00						
JUNTA DE TRASLALOMA	415	10185,09	507	34451,51	3	1107,23	131	8222,86			270	10800,00	247	11020,72	210	10248,53
JUNTA DE VILLALBA DE LOSA	176	3430,30	208	22121,69	3	251,10	95	6345,76			131	4716,00	121	5954,98	290	14624,46
JURISDICCION DE LARA	219	2346,03	237	6071,81			29	1469,12	131	1729,20	117	2835,00	62	2737,61	46	777,20
JURISDICCION SAN ZADORNIL	146	1791,84	213	16301,06	3	591,60							125	5724,04	74	1754,97
LERMA	2640	58051,32	5103	671438,36	70	50578,98	2173	160126,42					2123	105445,40	1893	175830,01
LINARES DE LA VID									175	6586,90					10	393,08
LLANO DE BUREBA	101	1804,20	197	9432,67			52	3023,41	128	2006,40			65	3003,73	51	2158,24
LLORENGOZ DE LOSA									17	3705,68						
MADRIGAL DEL MONTE	209	3526,08	548	22740,48	1	1003,48	156	7962,16			170	4321,04	183	8572,71	42	4071,43
MADRIGALEJO DEL MONTE	273	32313,37	455	56092,3	10	2500,70	198	11876,22	192	9743,11	137	5760,00	209	10036,20	111	11629,15
MAHAMUD	462	14595,35	455	19690,25	1	541,81	106	6120,68	224	12183,78	170	5135,55	157	6823,87	127	3436,76
MAMBRILLA DE CASTREJON	220	4050,76	231	13299,52									133	5786,11	182	2894,49
MAMBRILLAS DE LARA	282	5586,40	454	23991,09			44	2596,82					166	7631,06	134	7154,40
MAMOLAR	138	1587,56	232	8109,39			28	1291,17			90	3150,00	81	3186,02	24	492,84
MANCILES	63	1275,82	68	2184,67									9	388,71	1	9,28
MANC. DESFILADERO BUREBA											1609	106751			297	20905,59
MANC. OÑA BUREBA CADERECHAS											6018	312594,50				
MANC. LAS CALZADAS									206	16208,50					35	2581,48
MANC. NOROESTE BURGOS											4283	242235,00			489	28892,52
MASA															4	96,29
MANSILLA DE BURGOS									144	2618,66					30	837,17
MAZUELA	140	2500,64	253	8192,49			63	3625,13	94	4181,76	62	2480,00	65	2874,21	27	586,07
MECERREYES	348	5053,65	663	43640,99	3	1723,17							278	12467,64	65	5305,24
MEDINA DE POMAR	1948	88060,6	15312	2086318,06	81	36447,76	4445	256425,96			37910	389576,20	9215	441366,43	8624	414504,09
MELGAR DE FERNAMENTAL	1049	52932,72	2152	371263,86	26	17872,68	1485	86513,06			1183	56374,00	1333	63589,06	1040	66014,87
MERINDAD DE CUESTA URRIA	957	25769,34	1443	89945,70	1	542,31	360	20433,67	635	47935,83	772	28843,00	612	28115,64	717	35296,36
MERINDAD DE MONTIJA	611	6851,37	2586	312840,53	8	41085,53	759	40911,24	925	47022,82	1448	31803,20	1175	53572,77	1244	48260,46
MERINDAD DE RIO UBIERNA	1128	26014,61	3021	389938,15	32	237601,74	1246	70437,33	1046	51987,94	1175	41871,17			1020	88771,78
MERINDAD DE SOTOSCUEVA	879	10140,17	2126	115116,71	3	588,13	378	20105,98	587	39119,28			882	39467,53	844	19500,93
MERINDAD DE VALDEPORRES	654	7164,19	1494	418767,54	11	159929,46	429	24862,19	829	46277,77			897	40395,52	1042	31396,48
MERINDAD DE VALDIVIELSO	951	14184,26	1413	146081,69	2	24803,34	371	19962,71					675	30021,32	1074	35763,77
MILAGROS	498	9320,28	968	143531,10	21	16185,87							381	19498,09	168	14373,35
MIRANDA DE EBRO													23399	1284392,23	5850	220063,66
MIRAVECHE	211	3815,49	326	14726,92	1	646,69							148	6550,12	82	6953,67
MODUBAR DE LA CUESTA									75	495,75	58	1742,90			10	182,52
MODUBAR DE LA EMPAREDADA	142	4624,60	826	179901,65	3	13789,43	464	25684,27			390	20709,06			325	43740,23
MONASTERIO DE LA SIERRA	98	609,04	185	6369,56									47	2203,37	11	208,38
MONASTERIO DE RODILLA	164	6011,76	306	116424,59	7	57563,29	200	11765,79	148	2627,56	137	10982,00			122	6359,39
MONCALVILLO DE LA SIERRA	11	45,82	249	11285,23									96	4376,39	11	128,17
MONTECUBIO DE DEMANDA	99	1274,87	297	10609,38									75	3353,83	38	831,78
MONTORIO	80	1403,93	251	156323,09	7	64736,13	218	13628,07	193	6265,88	152	5920,00			57	2591,11



MUNICIPIO	RÚSTICA		URBANA		IAE		IVTM		AGUAS		VARIOS		RESIDUOS		PENCIENTE EJECUTIVA	
	Nº RECIBOS	IMPORTE	Nº RECIBOS	IMPORTE	Nº RECIBOS	IMPORTE	Nº RECIBOS	IMPORTE	Nº RECIBOS	IMPORTE	Nº RECIBOS	IMPORTE	Nº RECIBOS	IMPORTE	Nº RECIBOS	IMPORTE
MONTUENGA									68	2128,06						
MORADILLO DE ROA	318	4444,67	374	24315,75			175	9502,51					165	7234,16	50	1994,27
MORAZA															7	128,60
NAVA DE ROA	248	5306,76	407	30656,67	4	1685,09							224	9833,23	125	2676,88
NAVAS DE BUREBA	127	2308,89	118	6086,49									30	1302,73	2	41,19
NEBREDA	210	3021,48	365	14949,11			77	4458,45	140	3364,12	81	2434,05	98	4409,52	106	2263,42
NEILA	66	1958,69	537	20552,47									199	9094,14	38	3354,23
NIDAGUILA															3	61,93
NOCECO															7	345,60
OLMEDILLO DE ROA	501	12008,30	470	34672,48	5	13006,35	177	10069,26	275	21631,58	285	9750,23	213	9488,33	152	5322,04
OLMILLOS DE MUÑO	116	2414,17	169	4376,75			34	2240,89	50	2048,64	31	1240,00	27	1224,72	30	515,05
OLMILLOS DE SASAMON															9	791,88
OÑA	589	6757,34	2737	208889,46	8	2658,37							1263	56875,58	615	23507,38
OQUILLAS	176	4605,77	132	8860,50	5	2536,24							46	2285,53	50	1338,73
ORBANEJA RIOPICO	324	11754,6	367	30296,44	1	188,11	193	12639,87	138	5607,09	270	7668,76	185	9329,50	165	9352,03
OZANA									39	1603,05					7	303,36
PADILLA DE ABAJO	216	10253,41	234	20989,25			83	4374,55					107	5214,01	63	2180,21
PADILLA DE ARRIBA	192	2566,94	295	14959,86									103	4308,24	62	1192,16
PADRONES DE BUREBA	14	79,24	202	9498,57			26	1247,62					81	3550,98	67	3902,75
PALACIOS DE BENAVER											69	3700,00			12	538,60
PALACIOS DE LA SIERRA	203	1503,43	1326	161156,74	8	14050,46	636	39584,76					670	31123,47	197	8991,27
PALACIOS DE RIOPISUERGA	260	5127,80	98	4020,74			24	1420,53	27	735,83	68	817,36	31	1347,57	90	1916,02
PALAZUELOS DE LA SIERRA	86	752,48	279	35575,4	1	11122,85	49	2979,24	135	1620,03	96	2904,00	95	4369,50	6	52,32
PALAZUELOS DE MUÑO	132	4040,34	172	10825,21			57	3108,93	79	8566,28	80	4000,00	74	3230,68	48	1292,15
PAMPLIEGA	175	16004,33	623	62091,89	2	962,75	250	14227,93	369	41063,84	309	13160,00	341	15623,91	209	7173,90
PANCORBO	292	4220,89	667	185267,44	19	23955,37	398	22039,52					440	21605,32	274	20590,68
PARDILLA	210	3584,51	170	16181,72	1	1181,13							80	3525,04	13	264,45
PARIZA															1	32,40
PORTE DE SOTOSCUEVA (LA)									55	5233,25						
PARTIDO SIERRA TOBALINA	165	2224,88	254	13966,11			53	3014,06					93	4394,18	122	4316,25
PEDROSA DE DUERO	1197	38974	1253	113585,2	10	4119,75							543	24978,19	398	12572,32
PEDROSA DE RIO URBEL	512	20464,29	497	267022,89	2	121094,87	210	11975,67			225	7949,25			177	4681,08
PEDROSA DE VALDEPORRES															1	11,72
PEDROSA DEL PARAMO	115	3196,57	143	7936,14			132	8478,28					37	1611,17	5	49,79
PEDROSA DEL PRINCIPE	379	25189,69	315	91485,91	5	53469,05	158	7599,01			153	1389,06	215	9670,24	105	11080,09
PEÑARANDA DE DUERO	1013	21341	1096	84072,92	8	2059,59					9	1598,00	498	23406,42	342	8553,68
PERAL DE ARLANZA	201	11048,45	428	17889,43	1	542,73	180	9608,60	194	10764,05	137	5480,00	135	6081,06	29	1186,72
PIERNIGAS	130	2644,26	187	9079,09			47	2039,62					65	2852,68	31	1289,37
PINEDA DE LA SIERRA	139	3880,61	300	52183,90	5	848,04	90	5367,41	222	5843,06	148	5767,32	158	7613,05	130	4489,23
PINEDA TRASMONTE	169	1928,46	458	15932,43	1	541,31	123	6508,49	179	6723,49	121	7982,54	136	5909,55	14	398,50
PINILLA DE LOS BARRUECOS	136	2190,64	363	28729,58			98	5294,32			159	4770	176	8310,72	178	8110,68
PINILLA DE LOS MOROS	78	422,35	178	5150,23									51	2265,63	8	59,95
PINILLA TRASMONTE	296	10492,29	434	22324,54			152	8533,27	210	6493,08	211	7423	147	6677,75	53	2569,79



MUNICIPIO	RÚSTICA		URBANA		IAE		IVTM		AGUAS		VARIOS		RESIDUOS		PENCIENTE EJECUTIVA	
	Nº RECIBOS	IMPORTE	Nº RECIBOS	IMPORTE	Nº RECIBOS	IMPORTE	Nº RECIBOS	IMPORTE	Nº RECIBOS	IMPORTE	Nº RECIBOS	IMPORTE	Nº RECIBOS	IMPORTE	Nº RECIBOS	IMPORTE
POZA DE LA SAL	646	7570,84	1552	342253,55	6	126409,57	255	13406,61					745	33951,22	537	22575,28
PRADANOS DE BUREBA	151	3678,48	195	18658,62	1	255,83	46	2827,44	219	6735,96	76	3952,00	66	3281,34	42	962,97
PRADOLUENGO	120	845,50	2324	160207,06	11	6693,60	830	57363,68					1008	45901,36	488	34451,25
PRESENCIO	409	7184,59	578	43362,53	4	2213,06	277	16215,19	352	14711,40	215	6450,00	278	12339,94	264	11267,07
PUEBLA DE ARGANZON,LA	183	7040,78	749	194676,71	5	1994,70	485	33598,29					505	25762,23	422	43957,31
PUENTEDURA	268	3892,84	450	23782,85					347	14440,90			171	7722,91	75	1047,10
QUECEDO									122	3049,20					22	480,48
QUEMADA	451	8736,59	605	69337,04	3	3673,22							247	11776,74	156	3963,50
QUINCOCES DE YUSO									694	53886,62					119	10545,10
QUINTANA DEL PIDIO	209	15757,19	367	34417,75	2	201,38	157	8271,84					151	7423,98	58	1550,79
QUINTANABUREBA	180	2791,67	173	7515,35			28	1533,49			70	2941,34	60	2629,40	23	345,14
QUINTANAELEZ	199	2609,25	335	16713,12			49	3012,05	310	1679,28	140	2800,00	122	5471,15	96	2261,34
QUINTANALARA									111	2372,61					2	51,19
QUINTANAORTUÑO	114	3150,89	298	73330,26	7	2878,93	203	11284,68	215	20544,56	204	7668,13			68	9327,82
QUINTANAPALLA	105	1745,31	212	23946,32	23	4309,16	70	3932,00			77	3675			87	8215,92
QUINTANAR DE LA SIERRA	27	128,64	2391	332750,59	17	6923,90	1399	103043,86	1722	90980,11	1581	42891,60	1503	70318,76	746	48904,36
QUINTANAVIDES	104	1642,03	280	17857,28	5	2432,41	64	3576,87	132	8712,00	118	3545,90	121	5294,34	29	1100,77
QUINTANILLA AGUA Y TORDUELES	505	45644,06	1362	130527,25	1	1246,27					3	1024,22	541	25603,09	131	44472,28
QUINTANILLA CABE ROJAS									29	319,00					3	32,40
QUINTANILLA DE LA MATA	209	2702,34	349	17104,00	1	1121,63	162	4421,92					103	4600,44	32	1285,30
QUINTANILLA DE LAS CARRETAS									47	1968,18						
QUINTANILLA DE LAS VIÑAS									92	2530,00						
QUINTANILLA DEL COCO	164	1148,85	241	10999,11	1	246,50	57	3538,35	72	475,92	39	1875,12	63	2745,58	60	1048,77
QUINTANILLA SAN GARCIA	301	13136,96	358	14019,14	1	542,89	90	4920,41					88	3898,96	51	1253,77
QUINTANILLA SOTOSCUEVA									81	6981,05					16	1243,36
QUINTANILLA VIVAR	281	14177,27	839	202448,65	5	4678,66	866	48688,57							1204	102733,34
QUINTANILLAS,LAS	307	6938,15	491	47512,36	2	507,33	351	20412,97	431	16725,50	243	15029,98			87	4092,80
RABANERA DEL PINAR	64	440,40	363	37749,78			101	5584,57	180	6839,58	149	6705,80	178	9165,68	69	2080,75
RABANOS	200	3342,67	149	4027,07			58	3460,10					53	2499,51	28	473,35
RABE DE LAS CALZADAS	193	5022,36	315	54073,35			173	11391,69							42	5102,65
REBOLLEDO DE LA TORRE	274	4153,71	403	14492,57	1	1634,36							103	4505,54	60	831,99
REDECILLA DEL CAMINO	187	6251,21	208	20491,89	1	548,62							113	5124,83	55	2433,94
REDECILLA DEL CAMPO	196	2931,59	249	8919,41									70	3083,74	52	1125,92
REGUMIEL DE LA SIERRA	32	265,40	572	55883,50	2	596,47	443	31394,02					293	13640,12	130	7026,24
REINOSO	55	492,97	87	12544,69	1	9970,07	18	786,94					29	1426,58	2	9,08
RETUERTA	155	1131,30	236	13746,18					128	1588,18	91	3185,00	98	4291,38	45	1120,36
REVILLA DEL CAMPO	320	5106,00	624	24913,90			86	4974,67	163	2446,68	171	5130,00	183	8258,84	69	1992,26
REVILLA VALLEGERA	169	6755,86	336	20371,23	6	3317,20							141	6338,51	35	844,87
REVILLA,LA	229	1961,45	488	21082,90	3	547,09	158	8889,14	260	8106,55	192	8395,87	142	6584,58	115	2585,16
REVILLARRUZ	181	4517,60	977	252737,37	2	7800,02	408	21568,55	375	33130,83	489	18296,00			495	52622,73
REZMONDO	58	1544,67	36	1935,05			23	1344,16							7	408,18
RIAÑO									25	825,00					5	162,00
RIOCAVADO DE LA SIERRA	145	1080,68	409	14832,17									119	5523,63	70	874,69



MUNICIPIO	RÚSTICA		URBANA		IAE		IVTM		AGUAS		VARIOS		RESIDUOS		PENCIENTE EJECUTIVA	
	Nº RECIBOS	IMPORTE	Nº RECIBOS	IMPORTE	Nº RECIBOS	IMPORTE	Nº RECIBOS	IMPORTE	Nº RECIBOS	IMPORTE	Nº RECIBOS	IMPORTE	Nº RECIBOS	IMPORTE	Nº RECIBOS	IMPORTE
RIOCEREZO									281	7689,45					12	128,74
ROA DE DUERO	1276	37735,71	2655	514227,97	35	23601,97	1632	124515,18	3197	172042,29	3060	105871,89	1641	83402,08	1276	69256,22
ROJAS	190	3626,16	319	18817,52	1	541,73	59	3357,89	133	2194,50			112	4878,03	42	659,31
ROYUELA DE RIO FRANCO	481	10623,00	771	37841,21	1	541,07	234	13715,77					296	13232,14	77	3216,42
RUBENA	147	21865,76	260	22310,22	17	8361,76	209	12726,00							71	11931,06
RUBLACEDO DE ABAJO	111	1208,77	235	7623,25			35	1878,68			72	2592	70	3061,95	26	467,21
RUCANDIO	158	1149,94	436	19667,76			72	4146,06					163	7003,68	94	2533,19
SALAS DE BUREBA	153	1584,20	396	28096,64	1	26,56	137	7609,00					198	8804,29	68	2479,23
SALAS DE LOS INFANTES	593	8602,41	3187	424240,94	31	18225,49	1483	107972,62					1590	77918,39	836	230853,23
SALDAÑA DE BURGOS	117	3324,93	496	151851,13	9	4768,93	152	8115,81	165	4168,72	166	7292,06			201	18305,60
SALINILLAS DE BUREBA	158	2124,82	201	56897,39	1	27417,72	54	3061,29					54	2367,06	86	2106,23
SAN ADRIAN DE JUARROS	141	1756,04	272	13319,73			58	3414,69	176	9229,00	174	8700,00	126	5540,30	21	633,39
SAN JUAN DEL MONTE	333	4658,32	471	36442,59	2	39,14							200	8728,98	203	4130,29
SAN MAMES	172	6738,63	413	56845,41	3	2050,98	241	12998,65	185	16012,77	211	13170,00			118	8847,59
SAN MARTIN DE RUBIALES	390	13105,53	419	23523,82	1	544,81							205	8981,62	182	3845,62
SAN MILLAN DE LARA	176	4847,67	263	16116,75			47	2658,68					106	4783,67	48	1753,26
SAN VICENTE DEL VALLE	110	1060,70	98	5217,94			25	1520,24	53	1377,31	50	901,50	48	2106,98	59	977,39
SANTA CECILIA	150	2449,03	417	18033,73			98	4347,13	119	2416,35	118	9958,77	90	4101,49	53	1325,60
SANTA CRUZ DE LA SALCEDA	467	30762,82	386	25351,63	2	5903,38	102	5360,57					176	8364,94	238	9119,69
SANTA CRUZ VALLE URBION	134	1430,25	383	13421,09			84	5034,92					131	6037,50	47	835,86
SANTA GADEA DEL CID	182	3038,97	309	38146,71	4	954,7							197	9369,42	76	3285,27
SANTA INES	210	1487,74	631	27175,05	2	1458,08	230	11253,83	254	9765,38	228	7296,00	215	9426,59	77	3472,32
SANTA MARIA DEL CAMPO	621	31072,10	1377	146432,49	11	4374,32							525	26725,81	41	1840,34
SANTA MARIA DEL INVIERNO	163	7094,43	222	45704,65	1	18008,46	63	2991,53	54	832,88	50	1202,00	98	4227,44	63	1986,86
SANTA MARIA RIBARREDONDA	214	5545,59	365	37136,82	9	3313,52	87	4528,83	213	6987,96			206	9278,28	222	8772,22
SANTA OLALLA DE BUREBA	81	1464,13	172	7994,02	1	135,44	46	2369,01	68	597,70	51	1530,00	45	1959,56	34	952,81
SANTIBAÑEZ DE ESGUEVA	274	4994,01	302	13269,86			73	3999,05	151	4994,10	98	3430,00	96	4198,25	17	1017,11
SANTIBAÑEZ DEL VAL	60	489,88	202	10697,18			58	3197,60	78	1052,32	65	1562,60	69	3038,05	39	1161,60
SANTO DOMINGO DE SILOS	271	7301,46	709	49563,70	2	1130,95	228	12992,57	419	13281,82	392	12267,64	334	18093,19	299	9353,60
SARGENTES DE LA LORA	243	4721,41	546	89231,37	4	45805,59	113	6816,09					223	5360,92	168	7332,35
SARRACIN	42	3083,32	1172	61564,70	11	1916,59	231	12794,14	176	2323,20	186	14460,79			158	6524,67
SASAMON	1286	21391,44	1729	188898,67	33	47472,04	1087	71997,25					957	28487,20	580	28168,33
SEQUERA DE HAZA,LA	219	2711,98	104	5974,19			38	1820,64					48	2108,02	70	595,79
SIONES									12	316,80					17	448,80
SOLARANA	188	2875,29	283	15798,45									98	4327,66	13	597,48
SORDILLOS	87	1203,45	61	2661,78									22	953,82	2	15,00
SOTOPALACIOS															98	17509,31
SOTILLO DE LA RIBERA	544	20788,68	1111	132910,54	7	4545,38							528	26015,67	225	6946,01
SOTRAGERO	104	1897,10	289	43149,74	1	772,67	244	12515,92	202	19582,93	220	12708,00			125	10125,80
SOTRESGUDO	913	29197,97	1445	95264,05	7	2650,10	495	26564,03					576	26543,99	514	13167,66
STA MARIA DEL MERCADILLO	317	5535,03	271	21011,09			100	5631,63			106	5390,00	120	5396,11	75	1410,04
SUSINOS DEL PARAMO	124	5270,12	145	7179,86							136	3256,71	57	2505,18	20	329,20
TABLADA DE VILLADIEGO									48	1249,83						



MUNICIPIO	RÚSTICA		URBANA		IAE		IVTM		AGUAS		VARIOS		RESIDUOS		PENCIENTE EJECUTIVA	
	Nº RECIBOS	IMPORTE	Nº RECIBOS	IMPORTE	Nº RECIBOS	IMPORTE	Nº RECIBOS	IMPORTE	Nº RECIBOS	IMPORTE	Nº RECIBOS	IMPORTE	Nº RECIBOS	IMPORTE	Nº RECIBOS	IMPORTE
TABIEGA DE LOSA									19	856,35						
TAMARON	96	1604,68	140	6184,59			42	2439,69	105	1306,61	129	1565,90			13	197,70
TAÑABUEYES DE LA SIERRA									41	541,20	31	1178,00			2	25,92
TAPIA DE VILLADIEGO									56	13618,00						
TARDAJOS	317	13929,11	790	75314,45	4	1541,71	617	42059,35	570	65451,31					184	15162,72
TEJADA	146	1862,44	214	11594,33			29	1542,96	123	6765	95	3800,00	93	4090,15	21	600,70
TERRADILLOS DE ESGUEVA	199	3326,62	240	11983,08			74	4478,30	138	7322,93	83	4150,00	81	3608,79	35	1166,68
TERRADILLOS DE SEDANO															9	135,00
TINIEBLAS DE LA SIERRA	60	330,05	152	5045,53			15	850,68					48	2078,37	7	369,38
TOBAR	97	3185,29	112	4058,59							44	925,76	33	1433,14	5	19,04
TORDOMAR	338	9704,94	802	52527,18	4	14347,20	372	21631,78	409	16348,34	12	9666,58	316	14128,06	350	13358,03
TORNADIJO									54	1590,04						
TORRECILLA DEL MONTE	173	3546,85	306	15057,62									112	5369,05	13	508,53
TORREGALINDO	481	10061,75	286	20018,60			106	6541,78					135	6108,3	111	2314,39
TORRELARA	108	896,64	118	4542,79									38	1652,75	1	5,15
TORREPADRE	190	6262,12	327	17660,93									122	5473,37	50	553,50
TORRESANDINO	493	12431,01	1048	63264,41	4	1422,48							468	22190,99	47	1400,79
TORTOLAS DE ESGUEVA	521	14426,57	1131	79917,36	5	1393,40	469	30711,84	572	17915,04	487	12216,00	428	20184,79	294	8234,13
TOSANTOS	147	2436,37	162	9580,85			40	2196,74					69	2986,38	36	906,44
TRESPADERNE	349	3520,52	2625	238659,19	16	26120,02	850	58110,09	1306	71716,04	1324	51542,00	1329	65234,12	1656	88498,48
TREVIÑO									455	48483,15					58	3983,64
TUBILLA DEL AGUA	116	685,43	561	32702,21	1	118,44	100	5624,05	168	5387,86	357	9969,37	238	11308,84	255	7503,64
TUBILLA DEL LAGO	298	6519,42	353	20046,45	2	532,06	154	9020,10	215	8606,40	174	5280,00	147	6959,21	54	1757,43
UBIERNA									446	27802,40						
URBEL DEL CASTILLO	158	1537,01	252	51458,19	2	21435,67	107	5564,39			105	2548,24	98	4407,37	44	1722,09
VADOCONDES	600	49923,39	643	79739,05	4	1500,36	280	14719,55					304	14659,06	212	8886,45
VALDEANDE	340	10413,78	392	20162,33			92	4952,62	197	6138,00	169	5118,18	176	7686,08	78	2305,20
VALDEZATE	296	8513,39	318	29862,81	1	541,49	115	6678,36			174	5220,00	187	8738,79	98	4701,07
VALDORROS	218	5098,29	597	194167,72	11	7970,28	259	13874,09	217	16639,22	172	6202,32			391	214097,50
VALHERMOSA DE VALDIVIELSO									32	661,65					8	257,36
VALLARTA DE BUREBA	189	4950,75	254	12577,02			59	3248,72					73	3173,46	20	934,86
VALLE DE LAS NAVAS	576	13251,48	1488	97175,74	3	7555,96	504	29827,42	758	23598,02	549	23058,00			241	9686,97
VALLE DE LOSA	968	36915,31	2878	414010,47	5	1913,46	605	35325,08			1356	39299,11	1380	69639,72	1960	138334,40
VALLE DE MANZANEDO	327	5402,44	641	88744,95	3	27504,93	120	6720,81					289	12747,58	264	8108,98
VALLE DE MENA	1422	83993,27	8831	1554832,13	37	60603,87	3211	222680,93	5728	141953,42	4604	190235,54	3937	212946,15	11132	784466,01
VALLE DE OCA	361	11168,81	493	23905,81	4	8049,58							169	7598,62	129	2069,31
VALLE DE SANTIBAÑEZ	672	15914,65	1131	133069,97	4	31004,92	441	23126,58	489	9770,30	612	21612,00			223	7229,90
VALLE DE SEDANO	799	12067,82	1489	268182,32	10	96033,05	354	19528,89					720	33328,57	468	11851,63
VALLE DE TOBALINA													1759	87224,16	621	19899,83
VALLE DE VALDEBEZANA	1844	28501,74	1577	250642,93	11	22507,19	553	32378,29					939	42901,07	1432	30786,51
VALLE DE VALDELAGUNA	23	160,11	563	24585,43			185	10663,98			276	7613,73	221	9712,37	52	1397,91
VALLE DE VALDELUCIO	525	16434,36	664	278116,62	4	124316,42	257	14687,64	699	12095,00			275	12188,51	265	5631,04
VALLE DE ZAMANZAS	33	260,97	214	8925,56			48	2832,21			165	5949,90	87	4045,85	148	5273,23



MUNICIPIO	RÚSTICA		URBANA		IAE		IVTM		AGUAS		VARIOS		RESIDUOS		PENCIENTE EJECUTIVA	
	Nº RECIBOS	IMPORTE	Nº RECIBOS	IMPORTE	Nº RECIBOS	IMPORTE	Nº RECIBOS	IMPORTE	Nº RECIBOS	IMPORTE	Nº RECIBOS	IMPORTE	Nº RECIBOS	IMPORTE	Nº RECIBOS	IMPORTE
VALLEGERA	77	5594,42	130	27274,19			51	2834,75			34	1360,00	36	1567,70	34	869,13
VALLEJIMENO									57	778,80					25	321,72
VALLES DE PALENZUELA	122	4399,93	186	8745,87	1	1382,52	75	4342,35			46	1104,00	49	2141,41	21	814,40
VALLUERCANES	213	8783,63	326	10011,70			88	5609,15					76	2912,00	64	1159,71
VALMALA	17	174,65	187	5975,12			18	921,03	80	2200,00	68	1700,00	69	3103,5	70	1841,71
VALTIERRA DE ALBACASTRO															3	575,75
VID DE BUREBA,LA	183	3370,56	178	5840,74			27	1318,61					51	2177,16	37	654,85
VID Y BARRIOS,LA	306	13266,27	537	36316,54	3	1859,07	255	13867,22	185	4925,42	297	7963,15	265	11838,46	273	13263,33
VILEÑA	75	1265,05	136	5186,63			30	1556,21			53	1361,32	38	1671,39	9	293,95
VILLABASIL DE LOSA															12	943,20
VILLADIEGO	2257	74083,54	3665	545794,03	15	80668,11	1379	76949,87					1824	85681,35	903	35985,43
VILLAESCUSA DE ROA	262	4179,44	228	15213,23									106	4603,29	31	312,40
VILLAESCUSA LA SOMBRÍA	116	1748,85	140	5920,13			54	2835,69	82	1850,64	66	1980,00	55	2389,22	51	1648,91
VILLAESPASA	196	1814,09	256	9207,37									67	3090,3	53	921,31
VILLAFRANCA MONTES DE OC	307	6437,82	489	73195,78	2	38429,62	115	6724,56	200	15636,07	201	8325,00	202	10299,56	128	2856,79
VILLAFRUELA	485	12779,57	644	46363,81	3	642,32	179	10088,21			304	17328,58	222	9796,7	132	4693,78
VILLAGALIJO	191	4090,36	242	8901,00			55	2962,22	78	1172,96	63	757,26	95	4287,53	121	3166,01
VILLAHIZAN DE TREVIÑO									144	3719,10					20	334,80
VILLAHOZ	724	30579,56	781	61303,11	5	1621,77	279	14609,47					336	15723,94	189	6684,31
VILLALACRE									26	4945,16					6	946,08
VILLALBA DE DUERO	400	31175,43	649	92994,49	6	1256,17	576	41401,46	410	29201,31	767	32473,84	317	16328,80	275	16589,69
VILLALBILLA DE GUMIEL	278	4926,15	299	11899,72			78	4440,81	147	4474,80	108	2632,38	84	3651,67	47	1216,71
VILLALBILLA DE VILLADIEGO									36	605,88					1	15,55
VILLALDEMIRO	67	2393,20	147	40709,21	1	2977,18	83	4717,82	78	3288,24	52	1872,00			39	1711,41
VILLALMANZO	438	17689,68	1156	219307,01	30	11147,66	451	26855,38	602	68553,71	462	21400,00	552	29621,02	616	51335,31
VILLAMAYOR DE LOS MONTES	373	5996,46	553	28272,35	2	697,97	321	10183,00					193	8481,54	107	2839,25
VILLAMAYOR DE TREVIÑO	129	3637,86	184	10882,97									71	3075,81	49	2040,52
VILLAMBISTIA	144	3368,17	256	8658,94	1	97,36	34	1804,21					59	2594,49	36	1044,37
VILLAMEDIANILLA	76	1604,31	63	2208,19			15	744,66	25	933,90	21	525,00	22	953,82	23	768,62
VILLAMIEL DE LA SIERRA	77	793,99	111	11213,21	1	13771,17	20	1023,59			40	961,60	34	1477,98	1	31,50
VILLANGOMEZ	476	12188,21	722	43065,88	1	104,19	295	16902,45	639	13650,17	270	9540,23	230	10342,83	152	5235,89
VILLANUEVA DE ARGAÑO	105	2306,31	178	18972,78	2	565,86	136	8400,08							126	16184,45
VILLANUEVA DE CARAZO	155	1908,62	123	2727,92			26	1402,23					32	1731,65	58	642,35
VILLANUEVA DE GUMIEL	271	9870,54	597	69832,89	2	1002,57	245	14163,00					239	11700,32	101	5100,47
VILLANUEVA DE TEBÁ	110	2995,69	182	13503,97	1	64,49							90	4014,81	24	739,44
VILLAQUIRAN DE INFANTES	115	4142,61	307	57461,71	15	7321,58	224	12759,48	125	8379,49	135	5770,00			107	5525,18
VILLAQUIRAN DE LA PUEBLA	85	1658,12	102	3079,60			41	2139,32	91	4106,30	34	816,00	16	789,91	63	2073,23
VILLARCAYO	1080	21674,73	11275	1779870,92	69	36347,17	3072	287120,28					5937	274771,17	5693	522364,99
VILLARIEZO	149	23316,1	671	141921,34	39	15674,10	661	38137,31	978	41482,78	503	35680,00			465	53047,84
VILLASANDINO	386	7220,75	416	37819,05	2	4531,51	165	8758,87			214	4280,00	209	9201,75	131	3406,25
VILLASILOS									142	5719,18					16	577,24
VILLASUR DE HERREROS	343	11589,84	652	434295,04	3	833,34	179	10607,82	366	5484,44	299	13188,38	305	14092,48	111	4144,05
VILLATUELDA	240	5543,43	237	11515,03									76	3322,62	29	341,30



MUNICIPIO	RÚSTICA		URBANA		IAE		IVTM		AGUAS		VARIOS		RESIDUOS		PENCIENTE EJECUTIVA	
	Nº RECIBOS	IMPORTE	Nº RECIBOS	IMPORTE	Nº RECIBOS	IMPORTE	Nº RECIBOS	IMPORTE	Nº RECIBOS	IMPORTE	Nº RECIBOS	IMPORTE	Nº RECIBOS	IMPORTE	Nº RECIBOS	IMPORTE
VILLAVERDE DEL MONTE	358	11100,14	650	23548,30			114	6165,19	202	5952,90	209	7603,58	149	6567,68	70	2395,08
VILLAVERDE MOGINA	96	1740,18	286	11946,95			75	3985,82					106	4581,88	43	1279,22
VILLAVERDE PEÑAHORADA									212	6401,08					19	953,85
VILLAYERNO MORQUILLAS	132	10823,23	394	28706,82	1	425,73	167	13052,74	270	4822,75	125	8321,70			418	12293,63
VILLAZOPEQUE	163	6599,34	166	8643,25			70	4066,56	83	6861,93	53	2710,00			56	1741,98
VILLEGAS	208	4404,00	230	11128,52			103	6321,35	132	3911,13	99	2376,00	66	2891,37	39	836,69
VILLORUEBO	147	1221,70	274	31726,26	4	17540,40							83	3623,02	17	800,17
VILORIA DE RIOJA	127	1773,18	139	4994,32									37	1668,76	24	207,26
VILVIESTRE DEL PINAR	104	7389,63	902	106401,13	9	6700,86							560	27125,93	212	12326,17
VIZCAINOS	44	672,85	94	3218,69			24	1210,40					38	1646,45	11	237,03
YUDEGO									153	7556,67					2	39,60
ZAEL	229	4937,45	459	15371,29									111	4840,22	29	1007,73
ZARZOSA DE RIOPISUERGA	157	5152,57	122	5747,64			33	1757,19							24	239,66
ZAZUAR	400	9415,74	537	47462,96	1	64,78	210	11796,00					284	13020,31	132	3288,84
ZUÑEDA	177	4512,00	238	12101,00	1	368,69	67	3438,65					62	2483,23	23	217,55







Excma. Diputación de Burgos