



Excma. Diputación de Burgos

MEMORIA 2015





COMPETENCIAS DELEGADAS EN DIPUTACIÓN

Concepto	Administración delegante	Competencia delegada	Contenido
IBI	Ayuntamientos	Gestión Tributaria y Recaudación	<ul style="list-style-type: none"> ◆ Realización de liquidaciones para determinar deuda tributaria ◆ Emisión de documentos de cobro. ◆ Recaudación voluntaria y ejecutiva. ◆ Concesión y denegación de exenciones y bonificaciones. ◆ Devolución de ingresos indebidos. ◆ Resolución de recursos contra la gestión y recaudación. ◆ Asistencia e información a los ciudadanos
	Dirección General del Catastro	Colaboración en materia catastral	<ul style="list-style-type: none"> ◆ Actualización catastral. ◆ Alteraciones de titular catastral bienes inmuebles 901-N ◆ Agregación, agrupación, segregación o división 903-N ◆ Nueva construcción, ampliación, rehabilitación, reforma 902-N ◆ Cambio de cultivo, aprovechamiento o uso, demolición 904-N ◆ Corrección de errores. ◆ Recepción y asesoramiento en recursos. ◆ Información y asistencia.
IAE, IVTM, IIVT	Ayuntamientos Entidades Locales Menores	Gestión Tributaria y Recaudación	<ul style="list-style-type: none"> ◆ Realización de liquidaciones para determinar deuda tributaria ◆ Emisión de documentos de cobro. ◆ Recaudación voluntaria y ejecutiva. ◆ Concesión y denegación de exenciones y bonificaciones. ◆ Devolución de ingresos indebidos. ◆ Resolución de recursos contra la gestión y recaudación. ◆ Asistencia e información a los ciudadanos ◆ Mantenimiento de padrón: altas, bajas y modificaciones.
Agua, Basuras Tasas Residuos Otros Tributos	Ayuntamientos Entidades Locales Menores Consortio Residuos, Mancomunidades	Gestión Recaudatoria: Voluntaria	<ul style="list-style-type: none"> ◆ Emisión del padrón cobratorio. ◆ Publicidad legal: BOP. ◆ Notificación de deuda. ◆ Ingresos en entidades colaboradoras. ◆ Domiciliaciones.
Común a todos los conceptos	Ayuntamientos Entidades Locales Menores Consortio Residuos, Mancomunidades	Gestión Recaudatoria: Ejecutiva	<ul style="list-style-type: none"> ◆ Emisión de providencia de apremio y de embargo. ◆ Notificación de resoluciones, providencias y diligencias. ◆ Suspensión del procedimiento. ◆ Ejecución de garantías. ◆ Embargo de bienes. ◆ Realización de bienes embargados. ◆ Declaración de créditos incobrables. ◆ Resolución de recursos contra providencias o diligencias. ◆ Expedientes de tercerías. ◆ Defensa en Juzgados y Tribunales.

COMPETENCIAS DELEGADAS EN DIPUTACIÓN

MUNICIPIOS	AGUAS	IAE	RÚSTICA	IBIRLIQ	URBANA	IBIUL	PLUSVALÍAS	VEHÍCULOS	MULTAS	REGANTES	TASA RESIDUOS	TTRESI	TTRESI2	VARIOS
			IBIR		IBIU		IIVT	IIVTM			SERLISA			
ABAJAS		X	X		X	X		X				X		X
ADRADA DE HAZA		X	X		X	X		X				X		
AGUAS CANDIDAS		X	X		X			X				X		
AGUILAR DE BUREBA	X		X		X			X				X		X
ALBILLOS	X		X		X	X		X						X
ALCOCERO DE MOLA			X		X	X						X		
ALFOZ DE BRICIA		X	X		X	X		X				X		
ALFOZ DE QUINTANADUEÑAS		X	X		X	X	X	X						X
ALFOZ DE SANTA GADEA	X		X		X	X		X				X		
ALTABLE			X		X	X						X		
ALTOS,LOS		X	X		X	X		X				X		X
AMEVUGO		X	X		X	X	X					X		
ANGUIX	X	X	X		X	X		X				X		X
ARANDA DE DUERO												X		
ARANDILLA			X		X	X						X		
ARAUZO DE MIEL		X	X		X	X		X				X		
ARAUZO DE SALCE			X		X	X						X		
ARAUZO DE TORRE			X		X							X		
ARCOS		X	X		X	X								
ARENILLAS DE RIOPISUERGA	X		X		X	X		X				X		X
ARIJA	X	X	X		X	X	X	X				X		
ARLANZON	X	X	X		X	X		X				X		X
ARMENTIA	X													
ARRAYA DE OCA	X		X		X			X				X		X
ATAPUERCA		X	X		X	X	X	X				X		
AUSINES,LOS		X	X		X	X		X				X		X
AVELLANOSA DE MUÑO	X	X	X		X	X		X				X		X

MUNICIPIOS	AGUAS	IAE	RÚSTICA	IBIRLIQ	URBANA	IBIUL	PLUSVALÍAS	VEHÍCULOS	MULTAS	REGANTES	TASA RESIDUOS	TTRESI	TTRESI2	VARIOS
			IBIR		IBIU		IIVT	IIVTM			SERLISA			
AVELLANOSA DEL PARAMO	X													
BAHABON DE ESGUEVA	X	X	X		X	X		X				X		X
BALBASES,LOS		X	X		X	X		X				X		
BAÑOS DE VALDEARADOS			X		X	X		X				X		X
BAÑUELOS DE BUREBA			X		X	X						X		
BARANDA DE MONTIJA	X													
BARBADILLO DE HERREROS	X		X		X	X		X				X		X
BARBADILLO DEL MERCADO	X	X	X		X	X		X				X		X
BARBADILLO DEL PEZ	X		X		X	X		X				X		X
BARRIO DE MUÑO	X		X		X			X				X		X
BARRIOS DE BUREBA,LOS		X	X		X	X		X				X		
BARRIOS DE COLINA		X	X		X	X		X				X		X
BASCONCILLOS DEL TOZO		X	X		X	X		X				X		X
BASCUÑANA			X		X	X						X		
BELBIMBRE	X	X	X		X	X		X				X		X
BELORADO		X	X		X	X						X		
BERBERANA	X		X		X	X		X				X		X
BERLANGAS DE ROA		X	X		X	X						X		
BERZOSA DE BUREBA			X		X			X				X		
BOZOO			X		X							X		
BRAZACORTA			X		X							X		
BRIONGOS DE CERVERA	X													X
BRIVIESCA		X	X		X	X		X	X			X		X
BRIZUELA	X													X
BUGEDO	X	X	X		X	X	X	X				X		
BUNIEL		X	X		X	X		X						
BUSTO DE BUREBA	X	X	X		X		X	X				X		X

COMPETENCIAS DELEGADAS EN DIPUTACIÓN

MUNICIPIOS	AGUAS	IAE	RÚSTICA	IBIRLIQ	URBANA	IBIUL	PLUSUALÍAS	VEHÍCULOS	MULTAS	REGANTES	TASA RESIDUOS	TTRESI	TTRESI2	VARIOS
			IBIR		IBIU		IIVT	IIVTM			SERLISA			
BUSTO DE TREVIÑO	X													
CABAÑES DE ESGUEVA		X	X		X		X	X				X		X
CABEZON DE LA SIERRA	X		X		X			X				X		X
CALERUEGA		X	X		X	X	X					X		
CAMPILLO DE ARANDA		X	X		X	X						X		
CAMPOLARA		X	X		X	X						X		
CANICOSA DE LA SIERRA		X	X		X	X	X	X				X		
CANTABRANA			X		X			X				X		
CARAZO	X		X		X			X				X		X
CARGEDO DE BUREBA	X	X	X		X	X		X				X		
CARGEDO DE BURGOS	X	X	X		X	X	X	X						X
CARDEÑADIJO		X	X		X	X	X							
CARDEÑAJIMENO		X	X		X	X	X	X						
CARDEÑUELA RIOPICO	X		X		X	X		X				X		X
CARRIAS			X		X	X						X		
CASCAJARES DE BUREBA	X		X		X			X				X		X
CASCAJARES DE LA SIERRA			X		X							X		
CASTELLANOS DE BUREBA	X													
CASTELLANOS DE CASTRO	X	X	X		X			X				X		X
CASTIL DE LENGES	X													X
CASTIL DE PEONES		X	X		X	X		X				X		
CASTILDELGADO		X	X		X	X						X		
CASTRILLO DE BEZANA	X													
CASTRILLO DE LA REINA			X		X	X						X		
CASTRILLO DE LA VEGA		X	X		X	X						X		
CASTRILLO DE MURCIA	X													
CASTRILLO DE RIOPISUERGA			X		X							X		

COMPETENCIAS DELEGADAS EN DIPUTACIÓN

MUNICIPIOS	AGUAS	IAE	RÚSTICA	IBIRLIQ	URBANA	IBIUL	PLUSVALÍAS	VEHÍCULOS	MULTAS	REGANTES	TASA RESIDUOS	TTRESI	TTRESI2	VARIOS
			IBIR		IBIU		IIVT	IIVTM			SERLISA			
CASTRILLO DE SOLARANA	X													
CASTRILLO DEL VAL	X	X	X		X	X	X	X						X
CASTRILLO MOTA DE JUDIOS	X		X		X			X				X		X
CASTROBARTO	X													
CASTROJERIZ	X	X	X	X	X	X	X	X				X		X
CAVIA	X	X	X		X	X	X	X						X
CAVUELA	X	X	X		X	X		X						X
CEBRECOS	X		X		X	X		X				X		X
CELADA DEL CAMINO	X		X		X	X	X	X						X
CERECEDA	X													
CEREZO DE RIOTIRON		X	X		X	X						X		
CERRATON DE JUARROS	X	X	X		X			X				X		X
CIADONCHA			X		X			X				X		
CILLAPERLATA	X		X		X			X				X		X
CILLERUELO DE ABAJO		X	X		X	X		X				X		
CILLERUELO DE ARRIBA	X		X		X			X				X		X
CIRUELOS DE CERVERA	X		X		X	X		X				X		X
COGOLLOS	X	X	X		X	X	X	X						X
COM. REGANTES CANALES ARLANZON										X				
COM. REGANTES BENTRETEA										X				
CONDADO DE TREVIÑO		X	X	X	X	X	X	X				X		X
CONS PRU TRATAMIENTO RESIDUOS											X	X	X	
CONTRERAS			X		X	X		X				X		
CORUÑA DEL CONDE		X	X		X	X						X		
COVARRUBIAS		X	X		X	X						X		
CUBILLO DEL BUTRON	X													
CUBILLO DEL CAMPO		X	X		X	X		X						X

COMPETENCIAS DELEGADAS EN DIPUTACIÓN

MUNICIPIOS	AGUAS	IAE	RÚSTICA	IBIRLIQ	URBANA	IBIUL	PLUSVALÍAS	VEHÍCULOS	MULTAS	REGANTES	TASA RESIDUOS	TTRESI	TTRESI2	VARIOS
			IBIR		IBIU		IIVT	IIVTM			SERLISA			
CUBILLOS DEL ROJO	X													
CUBO DE BUREBA		X	X		X							X		
CUEVA DE ROA,LA		X	X		X	X		X				X		X
CUEVAS DE SAN CLEMENTE			X		X	X		X				X		
DOROÑO	X													
EDESA	X													
ENCIO		X	X		X	X						X		
ENTRAMBOSRIOS	X													
ESCOBADOS DE ARRIBA	X													
ESPINOSA DE CERVERA			X		X	X	X					X		
ESPINOSA DE LOS MONTEROS	X	X	X	X	X	X		X				X		
ESPINOSA DEL CAMINO	X		X		X	X		X				X		
ESTEPAR		X	X	X	X	X								
EZQUERRA	X													X
FONTIOSO	X	X	X		X	X		X				X		X
FRANDOVINEZ		X	X		X	X		X						
FRESNEDA DE SIERRA TIRON	X		X		X	X		X				X		X
FRESNEÑA		X	X		X	X						X		
FRESNILLO DE LAS DUEÑAS		X	X		X	X						X		
FRESNO DE RIOTIRON			X		X	X		X				X		
FRESNO DE RODILLA		X	X		X	X								
FRIAS		X	X		X	X		X				X		X
FUENTEBUREBA		X	X		X			X				X		
FUENTECEN		X	X	X	X	X		X				X		X
FUENTELCESPED	X	X	X		X	X		X				X		X
FUENTELISENDO			X		X	X		X				X		X
FUENTEMOLINOS			X		X	X		X				X		X

COMPETENCIAS DELEGADAS EN DIPUTACIÓN

MUNICIPIOS	AGUAS	IAE	RÚSTICA	IBIRLIQ	URBANA	IBIUL	PLUSVALÍAS	VEHÍCULOS	MULTAS	REGANTES	TASA RESIDUOS	TTRESI	TTRESI2	VARIOS
			IBIR		IBIU		IIVT	IIVTM			SERLISA			
FUENTENEbro		X	X		X	X						X		
FUENTESPINA		X	X		X	X		X				X		X
GALARDE	X													
GALBARROS		X	X		X	X		X				X		X
GALLEGA,LA			X		X	X		X				X		X
GALLEJONES DE ZAMANZAS	X													
GAYANGOS	X													
GEDILLA LA POLERA	X													
GRIJALBA			X		X	X		X				X		X
GRISALEÑA	X	X	X		X	X		X				X		X
GUMIEL DE IZAN												X		
GUMIEL DE MERCADO		X	X		X	X		X				X		
HACINAS	X	X	X		X	X		X				X		X
HAZA		X	X		X	X		X				X		X
HONTANAS	X	X	X		X			X				X		X
HONTANGAS			X		X	X		X				X		
HONTOMIN	X													
HONTORIA DE LA CANTERA	X	X	X		X	X		X						X
HONTORIA DE VALDEARADOS		X	X		X	X						X		
HONTORIA DEL PINAR	X	X	X		X	X		X				X		X
HORMAZAS,LAS	X	X	X		X	X		X				X		X
HORNILLOS DEL CAMINO	X		X		X	X	X	X						X
HORRA, LA		X	X		X	X						X		
HORTIGÜELA		X	X		X	X	X	X				X		
HOVALES DE ROA		X	X		X	X		X				X		X
HUERMECES	X	X	X		X	X		X						X
HUERTA DE ARRIBA	X		X		X			X				X		X

COMPETENCIAS DELEGADAS EN DIPUTACIÓN

MUNICIPIOS	AGUAS	IAE	RÚSTICA	IBIRLIQ	URBANA	IBIUL	PLUSVALÍAS	VEHÍCULOS	MULTAS	REGANTES	TASA RESIDUOS	TTRESI	TTRESI2	VARIOS
			IBIR		IBIU		IIVT	IIVTM			SERLISA			
HUERTA DEL REY		X	X		X	X		X				X		
HUESPEDA DE CADERECHAS	X													
HUMADA			X		X	X		X				X		X
HUMIENTA	X													
HURONES	X		X		X		X	X						X
IBEAS DE JUARROS	X	X	X		X	X		X				X		X
IBRILLOS			X		X	X						X		
IGLESIARRUBIA	X		X		X			X				X		X
IGLESIAS	X	X	X		X									
ISAR	X		X	X	X	X	X	X						X
ITERO DEL CASTILLO	X	X	X		X	X		X				X		X
JARAMILLO DE LA FUENTE	X		X		X			X				X		X
JARAMILLO QUEMADO			X		X	X						X		
JUNTA DE TORRES DE ABAJO	X													
JUNTA DE TRASLALOMA		X	X		X	X	X	X				X		X
JUNTA DE VILLALBA DE LOSA	X	X	X		X	X		X				X		X
JURISDICCION DE LARA	X		X		X	X		X				X		X
JURISDICCION SAN ZADORNIL		X	X		X	X		X				X		
LASTRAS DE TEZA	X													
LERMA		X	X		X	X		X				X		
LINARES DE LA VID	X													
LLANO DE BUREBA	X		X		X			X				X		
LLORENGOZ DE LOSA	X													
MADRIGAL DEL MONTE	X	X	X		X	X		X				X		X
MADRIGALEJO DEL MONTE	X	X	X	X	X	X		X				X		X
MAHAMUD	X	X	X		X	X		X				X		X
MAMBRILLA DE CASTREJON	X	X	X		X	X						X		X

COMPETENCIAS DELEGADAS EN DIPUTACIÓN

MUNICIPIOS	AGUAS	IAE	RÚSTICA	IBIRLIQ	URBANA	IBIUL	PLUSVALÍAS	VEHÍCULOS	MULTAS	REGANTES	TASA RESIDUOS	TTRESI	TTRESI2	VARIOS
			IBIR		IBIU		IIVT	IIVTM			SERLISA			
MAMBRILLAS DE LARA			X		X			X				X		
MAMOLAR			X		X			X				X		X
MANCILES			X		X							X		
MANC. DESFILADERO BUREBA	X													X
MANC. OÑA BUREBA CADERECHAS														X
MANC. NOROESTE BURGOS														X
MANSILLA DE BURGOS	X													
MASA	X													
MAZUELA	X		X		X			X				X		X
MECERREYES		X	X		X	X						X		
MEDINA DE POMAR		X	X		X	X		X	X			X		X
MELGAR DE FERNAMENTAL		X	X	X	X	X		X				X		X
MERINDAD DE CUESTA URRIA	X	X	X		X	X		X				X		X
MERINDAD DE MONTIJA	X	X	X		X	X	X	X				X		X
MERINDAD DE RIO UBIERNA	X	X	X		X	X	X	X						X
MERINDAD DE SOTOSCUEVA	X	X	X		X	X	X	X				X		
MERINDAD DE VALDEPORRES	X	X	X		X	X		X				X		
MERINDAD DE VALDIVIELSO		X	X		X	X		X				X		
MILAGROS		X	X		X	X						X		
MIRANDA DE EBRO												X		
MIRAVECHE		X	X	X	X	X						X		
MODUBAR DE LA CUESTA	X													X
MODUBAR DE LA EMPAREDADA	X	X	X		X	X	X	X						X
MONASTERIO DE LA SIERRA			X		X							X		
MONASTERIO DE RODILLA	X	X	X		X	X		X						X
MONCALVILLO DE LA SIERRA			X		X							X		
MONTERRUBIO DE DEMANDA			X		X			X				X		

COMPETENCIAS DELEGADAS EN DIPUTACIÓN

MUNICIPIOS	AGUAS	IAE	RÚSTICA	IBIRLIQ	URBANA	IBIUL	PLUSUALÍAS	VEHÍCULOS	MULTAS	REGANTES	TASA RESIDUOS	TTRESI	TTRESI2	VARIOS
			IBIR		IBIU		IIVT	IIVTM			SERLISA			
MONTORIO	X	X	X		X	X		X						X
MORADILLO DE ROA			X		X	X		X				X		
MORAZA	X													
NAVA DE ROA	X	X	X		X	X						X		X
NAVAS DE BUREBA			X		X							X		
NEBREDA	X		X		X	X		X				X		X
NEILA			X	X	X	X						X		
NOCECO	X													
OBECURI	X													
OLMEDILLO DE ROA	X	X	X		X			X				X		X
OLMILLOS DE MUÑO	X		X		X	X		X				X		X
OLMILLOS DE SASAMON	X													
OÑA		X	X		X	X						X		
OQUILLAS		X	X		X	X						X		
ORBANEJA RIOPICO	X	X	X		X	X	X	X				X		X
OZANA	X													
PADILLA DE ABAJO			X		X	X		X				X		
PADILLA DE ARRIBA			X		X							X		
PADRONES DE BUREBA			X		X	X		X				X		
PALACIOS DE BENAVER	X													X
PALACIOS DE LA SIERRA		X	X		X	X		X				X		
PALACIOS DE RIOPISUERGA	X		X		X			X				X		X
PALAZUELOS DE LA SIERRA	X	X	X		X	X	X	X				X		X
PALAZUELOS DE MUÑO	X		X		X			X				X		X
PAMPLIEGA	X	X	X		X	X		X				X		X
PANCORBO		X	X		X	X	X	X				X		
PARDILLA		X	X		X	X						X		

MUNICIPIOS	AGUAS	IAE	RÚSTICA	IBIRLIQ	URBANA	IBIUL	PLUSVALÍAS	VEHÍCULOS	MULTAS	REGANTES	TASA RESIDUOS	TTRESI	TTRESI2	VARIOS
			IBIR		IBIU		IIVT	IIVTM		SERLISA				
PARIZA	X													
PARTE DE SOTOSCUEVA (LA)	X													
PARTIDO SIERRA TOBALINA			X		X	X		X				X		
PEDROSA DE DUERO		X	X		X	X						X		
PEDROSA DE RIO URBEL	X	X	X		X	X		X						X
PEDROSA DEL PARAMO			X		X	X		X				X		
PEDROSA DEL PRINCIPE		X	X		X	X		X				X		X
PEÑARANDA DE DUERO		X	X	X	X	X						X		X
PERAL DE ARLANZA	X	X	X		X	X		X				X		X
PESADAS DE BURGOS	X													
PIERNIGAS			X		X	X		X				X		
PINEDA DE LA SIERRA	X		X		X	X		X				X		X
PINEDA TRASMONTE	X	X	X		X	X		X				X		X
PINILLA DE LOS BARRUECOS	X		X		X	X		X				X		X
PINILLA DE LOS MOROS		X	X		X							X		
PINILLA TRASMONTE	X		X		X			X				X		X
POZA DE LA SAL		X	X		X	X		X				X		
PRADANOS DE BUREBA		X	X		X	X		X				X		X
PRADOLUENGO		X	X		X	X		X				X		
PRESENCIO	X	X	X		X	X		X				X		X
PUEBLA DE ARGANZON,LA		X	X		X	X	X	X				X		
PUENTEDURA	X		X		X	X						X		
QUEMADA		X	X		X	X						X		
QUINCOCES DE YUSO	X													
QUINTANA DEL PIDIO		X	X		X	X		X				X		
QUINTANABUREBA			X		X	X		X				X		X
QUINTANAEELEZ	X		X		X	X		X				X		X

COMPETENCIAS DELEGADAS EN DIPUTACIÓN

MUNICIPIOS	AGUAS	IAE	RÚSTICA	IBIRLIQ	URBANA	IBIUL	PLUSVALÍAS	VEHÍCULOS	MULTAS	REGANTES	TASA RESIDUOS	TTRESI	TTRESI2	VARIOS
			IBIR		IBIU		IIVT	IIVTM			SERLISA			
QUINTANAENTELLO	X													
QUINTANALARA	X													
QUINTANAORTUÑO	X	X	X		X		X	X						X
QUINTANAPALLA		X	X		X	X		X						X
QUINTANAR DE LA SIERRA	X	X	X		X	X		X				X		X
QUINTANAVIDES	X	X	X		X	X		X				X		X
QUINTANILLA AGUA Y TORDUELES		X	X		X	X						X		
QUINTANILLA CABE ROJAS	X													
QUINTANILLA DE LA MATA		X	X		X			X				X		
QUINTANILLA DE LAS CARRETAS	X													
QUINTANILLA DE LAS VIÑAS	X													
QUINTANILLA DEL COCO	X	X	X		X			X				X		X
QUINTANILLA RIO PICO	X													
QUINTANILLA SAN GARCIA		X	X		X	X		X				X		
QUINTANILLA SOTOSCUEVA	X													
QUINTANILLA VIVAR		X	X	X	X	X	X	X						
QUINTANILLAS,LAS	X	X	X		X	X		X						X
RABANERA DEL PINAR	X		X		X	X		X				X		X
RABANOS			X		X			X				X		
RABE DE LAS CALZADAS			X		X	X	X	X						
REBOLLEDO DE LA TORRE		X	X		X	X		X				X		X
REDECILLA DEL CAMINO		X	X		X	X						X		
REDECILLA DEL CAMPO			X		X	X						X		
REGUMIEL DE LA SIERRA		X	X		X	X	X	X				X		
REINOSO	X	X	X		X			X				X		
RETUERTA	X	X	X		X	X						X		X
REVILLA DEL CAMPO			X		X	X		X				X		X

COMPETENCIAS DELEGADAS EN DIPUTACIÓN

MUNICIPIOS	AGUAS	IAE	RÚSTICA	IBIRLIQ	URBANA	IBIUL	PLUSUALÍAS	VEHÍCULOS	MULTAS	REGANTES	TASA RESIDUOS	TTRESI	TTRESI2	VARIOS
			IBIR		IBIU		IBIUL	IIVT			IIVTM			
REVILLA VALLEGERA	X	X	X		X	X		X				X		X
REVILLA.LA	X	X	X		X	X		X				X		X
REVILLARRUZ	X	X	X		X	X	X	X						X
REZMONDO			X		X	X		X						
RIAÑO	X													
RIOCAVADO DE LA SIERRA		X	X		X			X				X		
RIOCEREZO	X													
ROA DE DUERO	X	X	X	X	X	X	X	X				X		X
ROJAS	X		X		X			X				X		
ROYUELA DE RIO FRANCO		X	X		X	X		X				X		
RUBENA	X	X	X		X			X						X
RUBLACEDO DE ABAJO			X		X			X				X		
RUCANDIO			X		X			X				X		
SALAS DE BUREBA			X		X			X				X		
SALAS DE LOS INFANTES		X	X		X	X	X	X	X			X		
SALDAÑA DE BURGOS	X	X	X		X	X	X	X						X
SALINILLAS DE BUREBA		X	X		X			X				X		
SAN ADRIAN DE JUARROS	X		X		X	X	X	X				X		X
SAN JUAN DEL MONTE		X	X		X	X						X		
SAN MAMES	X	X	X		X			X						X
SAN MARTIN DE RUBIALES		X	X		X							X		
SAN MILLAN DE LARA			X		X	X		X				X		
SAN VICENTE DEL VALLE	X		X		X			X				X		X
SANTA CECILIA	X	X	X		X			X				X		X
SANTA CRUZ DE LA SALCEDA		X	X		X	X		X				X		
SANTA CRUZ VALLE URBION	X		X		X	X		X				X		X
SANTA GADEA DEL CID		X	X		X	X	X					X		

COMPETENCIAS DELEGADAS EN DIPUTACIÓN

MUNICIPIOS	AGUAS	IAE	RÚSTICA	IBIRLIQ	URBANA	IBIUL	PLUSVALÍAS	VEHÍCULOS	MULTAS	REGANTES	TASA RESIDUOS	TTRESI	TTRESI2	VARIOS
			IBIR		IBIU		IIVT	IIVTM			SERLISA			
SANTA INES	X		X		X	X		X				X		X
SANTA MARIA DEL CAMPO		X	X		X	X						X		
SANTA MARIA DEL INVIERNO	X	X	X		X	X		X				X		X
SANTA MARIA DEL MERCADILLO	X		X		X	X		X				X		X
SANTA MARIA RIBARREDONDA		X	X		X	X		X				X		
SANTA OLALLA DE BUREBA	X	X	X		X	X		X				X		X
SANTIBAÑEZ DE ESGUEVA	X		X		X	X		X				X		X
SANTIBAÑEZ DEL VAL	X		X		X			X				X		X
SANTO DOMINGO DE SILOS		X	X	X	X	X		X				X		X
SARGENTES DE LA LORA	X	X	X		X	X		X				X		X
SARRACIN	X	X	X		X	X	X	X						X
SASAMON		X	X		X	X	X	X				X		X
SEQUERA DE HAZA,LA			X		X			X				X		
SIONES	X													
SOLARANA			X		X			X				X		
SONCILLO	X													
SORDILLOS	X		X		X			X				X		X
SOTILLO DE LA RIBERA		X	X		X	X	X					X		
SOTRAGERO	X		X	X	X	X	X	X						X
SOTRESGUDO		X	X		X	X		X				X		
SUSINOS DEL PARAMO	X		X		X	X		X				X		X
TABLADA DE VILLADIEGO	X													
TABLIEGA DE LOSA	X													
TAMARON	X		X		X			X						X
TAÑABUEVES DE LA SIERRA	X													X
TAPIA DE VILLADIEGO	X													
TARDAJOS		X	X		X	X	X	X						

COMPETENCIAS DELEGADAS EN DIPUTACIÓN

MUNICIPIOS	AGUAS	IAE	RÚSTICA	IBIRLIQ	URBANA	IBIUL	PLUSVALÍAS	VEHÍCULOS	MULTAS	REGANTES	TASA RESIDUOS	TTRESI	TTRESI2	VARIOS
			IBIR		IBIU		IIVT	IIVTM			SERLISA			
VALLARTA DE BUREBA			X		X	X		X				X		
VALLE DE LAS NAVAS	X	X	X		X	X		X						X
VALLE DE LOSA		X	X		X	X	X	X				X		X
VALLE DE MANZANEDO		X	X		X	X		X				X		
VALLE DE MENA	X	X	X	X	X	X		X	X			X		X
VALLE DE OCA		X	X		X	X						X		
VALLE DE SANTIBAÑEZ	X	X	X		X	X		X						X
VALLE DE SEDANO		X	X	X	X	X	X	X				X		
VALLE DE TOBALINA												X		
VALLE DE VALDEBEZANA		X	X		X	X	X	X				X		
VALLE DE VALDELAGUNA			X		X	X		X				X		X
VALLE DE VALDELUCIO	X	X	X		X	X		X				X		
VALLE DE ZAMANZAS			X		X	X		X				X		X
VALLEGERA		X	X		X			X				X		X
VALLEJIMENO	X													
VALLES DE PALENZUELA	X	X	X		X	X		X				X		X
VALLUERCANES		X	X		X	X		X				X		
VALMALA	X		X		X	X		X				X		X
VID DE BUREBA,LA			X		X	X		X				X		
VID Y BARRIOS,LA	X	X	X		X	X		X				X		X
VILEÑA		X	X		X	X		X				X		X
VILLADIEGO		X	X		X	X		X				X		
VILLAESCUSA DE ROA			X		X	X						X		
VILLAESCUSA LA SOMBRIA	X		X		X	X		X				X		X
VILLAESPASA			X		X	X						X		
VILAFRANCA MONTES DE OCA	X	X	X		X			X				X		X
VILAFRUELA		X	X		X	X		X				X		X

COMPETENCIAS DELEGADAS EN DIPUTACIÓN

MUNICIPIOS	AGUAS	IAE	RÚSTICA	IBIRLIQ	URBANA	IBIUL	PLUSUALÍAS	VEHÍCULOS	MULTAS	REGANTES	TASA RESIDUOS	TTRESI	TTRESI2	VARIOS
			IBIR		IBIU		IIVT	IIVTM			SERLISA			
VILLAGALIJO	X		X	X	X			X				X		X
VILLAGONZALO PEDERNALES	X	X	X		X	X	X	X						X
VILLAHIZAN DE TREVIÑO	X													
VILLAHOZ		X	X		X	X	X	X				X		
VILLALACRE	X													
VILLALBA DE DUERO	X	X	X		X	X		X				X		X
VILLALBILLA DE GUMIEL	X		X		X	X		X				X		X
VILLALBILLA DE VILLADIEGO	X													
VILLALDEMIRO	X	X	X		X			X						X
VILLALMANZO		X	X	X	X	X		X				X		X
VILLAMAYOR DE LOS MONTES	X	X	X		X	X		X				X		X
VILLAMAYOR DE TREVIÑO		X	X		X	X						X		
VILLAMBISTIA		X	X		X	X		X				X		
VILLAMEDIANILLA	X		X		X			X				X		X
VILLAMIEL DE LA SIERRA		X	X		X			X				X		X
VILLANGOMEZ	X	X	X		X	X	X	X				X		X
VILLANUEVA DE ARGAÑO		X	X		X	X	X	X						
VILLANUEVA DE CARAZO			X		X	X		X				X		
VILLANUEVA DE GUMIEL		X	X		X	X		X				X		
VILLANUEVA DE TEBA		X	X		X							X		
VILLAQUIRAN DE INFANTES	X	X	X		X	X		X						X
VILLAQUIRAN DE LA PUEBLA	X		X		X			X				X		X
VILLARCAYO		X	X		X	X		X	X			X		
VILLARIEZO	X	X	X		X	X		X						X
VILLASANDINO		X	X		X	X		X				X		X
VILLASILOS	X													
VILLASUR DE HERREROS	X	X	X		X	X		X				X		X

COMPETENCIAS DELEGADAS EN DIPUTACIÓN

MUNICIPIOS	AGUAS	IAE	RÚSTICA	IBIRLIQ	URBANA	IBIUL	PLUSVALÍAS	VEHÍCULOS	MULTAS	REGANTES	TASA RESIDUOS	TTRESI	TTRESI2	VARIOS
			IBIR		IBIU		IIVT	IIVTM			SERLISA			
VILLATUELDA			X		X	X						X		
VILLAVERDE DEL MONTE			X		X	X		X				X		X
VILLAVERDE MOGINA			X		X			X				X		
VILLAVERDE PEÑAHORADA	X													
VILLAVERNO MORQUILLAS	X	X	X		X	X	X	X						X
VILLAZOPEQUE	X		X		X	X		X						X
VILLEGAS	X		X		X	X		X				X		X
VILLORUEBO		X	X		X							X		
VILORIA DE RIOJA			X		X	X						X		
VILVIESTRE DEL PINAR	X	X	X		X	X		X				X		X
VIZCAINOS			X		X			X				X		
YUDEGO	X													
ZAEL			X		X	X						X		
ZARZOSA DE RIOPISUERGA			X		X	X		X						
ZAZUAR		X	X		X	X		X				X		
ZUÑEDA		X	X		X	X		X				X		





GESTIÓN CATASTRAL (Por oficinas)



Oficina de Zona	901-N	902-N	903-N	904-N	M-30	Incidencias	Total
Burgos	164	1	4	2		88	259
Villadiego	188	13	12	2		98	313
Aranda de Duero	398	15	8	9		238	668
Briviesca	270	7	8	11			296
Lerma	230	5	4	1	1	124	365
Salas	110	8	3	3		61	185
Villarcayo	452	35	12	1		197	697
Medina de Pomar	137	21	4	3	1	110	276
Total	1.949	105	55	32	2	916	3.059

POR DOCUMENTOS TRAMITADOS

Alteraciones de titular catastral	901-N	1.949
Nueva construcción, ampliación, reforma o rehab.	902-N	105
Agregación, agrupación, segregación o división	903-N	55
Cambio de cultivo o aprov., cambio de uso, derribo	904-N	32
Cambio de domicilio o modific.de datos personales	M-30	2
Incidencias: recursos, comunicaciones...		916
TOTAL		3.059



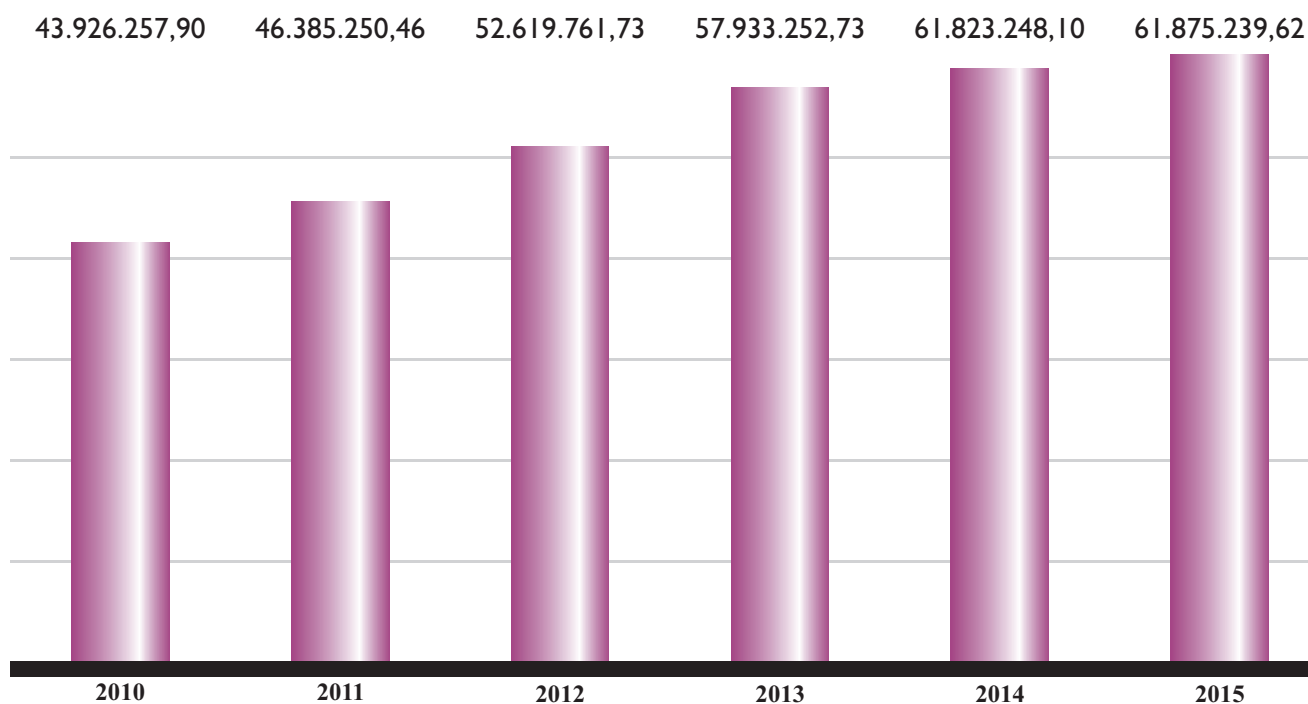
**RECAUDACIÓN VOLUNTARIA DE LIQUIDACIONES
DE INGRESO DIRECTO**

	2015	Total Gestión	Recaudado	Bajas	Pendiente	%Rec	%Baj	%Pte.
AGUAS	Valores	16	16	0	0	100,00	0,00	0,00
	Importes	794,87	794,87	0,00	0,00	100,00	0,00	0,00
CERTIF	Valores	298	202	5	91	67,79	1,68	30,54
	Importes	244.428,54	54.042,41	1.316,44	189.069,69	22,11	0,54	77,35
CERTIF-CONT	Valores	184	145	9	30	78,80	4,89	16,30
	Importes	198.830,25	143.325,75	12.355,50	43.149,00	72,08	6,21	21,70
IAE	Valores	338	291	5	42	86,09	1,48	12,43
	Importes	278.272,98	184.730,81	2.998,82	90.543,35	66,38	1,08	32,54
IBI	Valores	6.850	5.699	191	960	83,20	2,79	14,01
	Importes	1.023.495,87	808.199,95	42.808,36	172.487,56	78,96	4,18	16,85
IIVT	Valores	1.626	1.479	46	101	90,96	2,83	6,21
	Importes	551.307,75	471.702,32	27.627,56	51.852,61	85,56	5,01	9,41
IVTM	Valores	2.884	2.467	9	408	85,54	0,31	14,15
	Importes	125.050,86	93.136,48	216,69	31.494,89	74,48	0,17	25,19
MULTAS	Valores	795	461	72	262	57,99	9,06	32,96
	Importes	57.560,00	23.244,75	4.675,15	29.640,10	40,38	8,12	51,49
REGANTES	Valores	164	34	0	130	20,73	0,00	79,27
	Importes	20.262,55	402,40	0,00	19.860,15	1,99	0,00	98,01
SERLISA	Valores	33	30	0	3	90,91	0,00	9,09
	Importes	9.594,00	7.348,90	0,00	2.245,10	76,60	0,00	23,40
TTRESI	Valores	2.442	1.803	29	610	73,83	1,19	24,98
	Importes	217.335,93	174.307,71	2.101,46	40.926,76	80,20	0,97	18,83
TTRESI2	Valores	153	145	0	8	94,77	0,00	5,23
	Importes	33.300,00	32.300,00	0,00	1.000,00	97,00	0,00	3,00
VARIOS	Valores	2	2	0	0	100,00	0,00	0,00
	Importes	60,00	60,00	0,00	0,00	100,00	0,00	0,00
TOTALES	Valores	15.785	12.774	366	2.645	80,92	2,32	16,76
	Importes	2.760.293,60	1.993.596,35	94.099,98	672.269,21	72,22	3,41	24,35

RECAUDACIÓN DE PADRONES

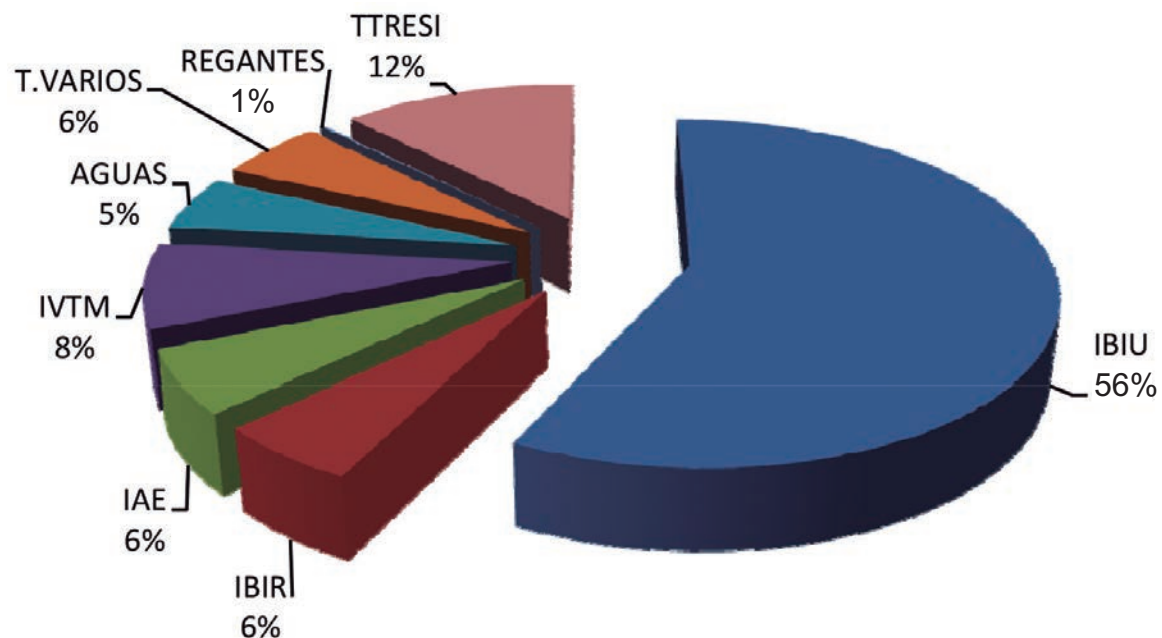


	2015	2014	2013	2012	2011	2010
Importe al cobro	61.875.239,62	61.823.248,10	57.933.252,73	52.619.761,73	46.385.250,46	43.895.157,59
Nº recibos al cobro	793.671	786.003	756.436	759.529	719.066	735.756
importe cobrado	57.588.671,30	55.912.702,84	53.637.386,74	48.933.873,77	43.221.240,55	40.857.556,43
Nº recibos cobrados	737.943	728.390	700.632	708.914	663.995	681.532
% cobro en importe	93,07	90,44	92,58	93,00	93,18	93,08
% recibos cobrados	92,98	92,67	92,62	93,34	92,34	92,63



RECAUDACIÓN PADRONES POR CONCEPTOS

	IMPORTE	IMPORTE	IMPORTE	2015	2014	2013	2012	2011
	AL COBRO	COBRADO	BAJAS	% GESTIÓN	% GESTIÓN	% GESTIÓN	% GESTIÓN	% GESTIÓN
IBIU	35.527.951,38	33.092.498,14	814.764,41	95,44	94,80	94,84	95,48	95,37
IBIR	3.426.971,33	3.193.481,37	68.640,74	95,19	95,17	95,28	95,37	95,12
IAE	3.608.226,68	3.489.060,00	64.886,64	98,50	98,22	96,14	95,53	94,13
IVTM	4.940.503,78	4.459.040,89	165.698,14	93,61	92,69	92,48	92,77	92,97
AGUAS	3.170.894,96	2.770.669,22	177.846,83	92,99	87,71	91,14	91,42	92,36
T.VARIOS	3.456.875,27	3.249.992,37	22.308,19	94,66	92,56	95,12	95,20	95,43
REGANTES	84.013,54	73.998,03	1.382,13	89,72	99,58			
TTRESI	7.659.802,68	7.259.931,28	63.206,66	95,60	95,41	92,34	95,09	95,44
TOTAL	61.875.239,62	57.588.671,30	1.378.733,74	95,30	94,53	94,48	95,00	94,94



RECAUDACIÓN PADRONES 2015. SITUACIÓN DE RECIBOS PENDIENTES

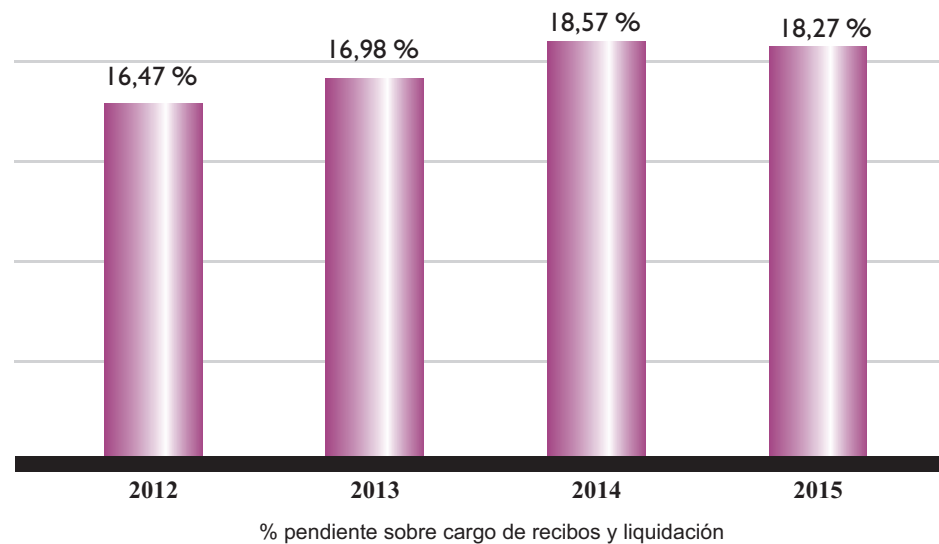
	IMPORTE AL COBRO	IMPORTE COBRADO	IMPORTE BAJAS	IMPORTE PENDIENTE	2015 % GESTION	PARALIZADO	CONCURSO	PTE.NETO	2015 % GESTION
IBIU	35.527.951,38	33.092.498,14	814.764,41	1.620.688,83	95,44	274.905,84	195.821,83	1.149.961,16	96,76
IBIR	3.426.971,33	3.193.481,37	68.640,74	164.849,22	95,19	32.080,12	4.711,81	128.057,29	96,26
IAE	3.608.226,68	3.489.060,00	64.886,64	54.280,04	98,50	13.580,14	11.503,03	29.196,87	99,19
IVTM	4.940.503,78	4.459.040,89	165.698,14	315.764,75	93,61	5.161,57	13.120,30	297.482,88	93,98
AGUAS	3.170.894,96	2.770.669,22	177.846,83	222.378,91	92,99	26.161,67	4.736,73	191.480,51	93,96
T.VARIOS	3.456.875,27	3.249.992,37	22.308,19	184.574,71	94,66	5.867,97	4.014,52	174.692,22	94,95
REGANTES	84.013,54	73.998,03	1.382,13	8.633,38	89,72			8.633,38	89,72
TTRESI	7.659.802,68	7.259.931,28	63.206,66	336.664,74	95,60	21.637,84	8.038,54	306.988,36	5,99
TOTAL	61.875.239,62	57.588.671,30	1.378.733,74	2.907.834,58	95,30	379.395,15	241.946,76	2.286.492,67	96,30



RECAUDACIÓN EJECUTIVA



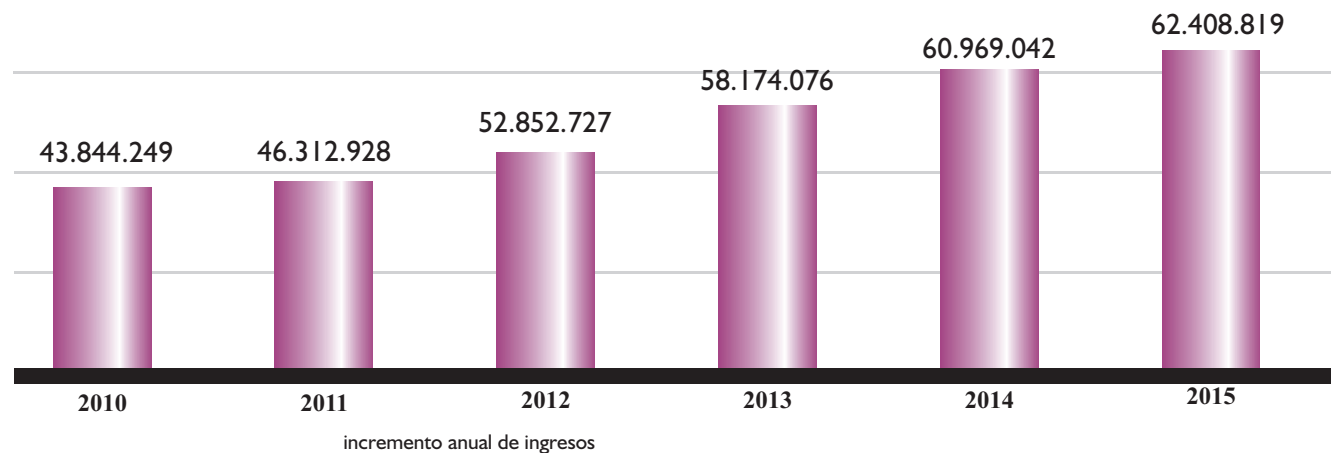
	2014	2015
	Valores	Importes
Pendiente inicial	123.381	12.130.324,99
Recaudación ejecutiva	25.952	2.807.599,28
Bajas	7.048	1.060.960,47
Gestión ejecutiva	33.000	3.868.559,75
% Recaudación	21,03	23,01
% Gestión	26,75	31,70
Cargos ejecutiva	43.180	3.550.463,69
Pendiente final	133.561	11.812.228,93



RECAUDACIÓN TOTAL



2015	Recaudación Voluntaria Padrones	Recaudación Voluntaria Liquidaciones	Recaudación Ejecutiva	Recaudación Total Ejercicio
AGUAS	2.770.669,22	794,87	230.598,93	3.002.063,02
CERTIF	-	51.995,48	174.219,76	226.215,24
IAE	3.489.060,00	184.730,81	151.201,30	3.824.992,11
IBIR	3.193.481,37	20.757,26	97.125,25	3.311.363,88
IBIRUL	-	25.471,08	403,52	25.874,60
IBIU	33.092.498,14	-	1.052.602,81	34.145.100,95
IBIUL	-	761.971,61	216.835,89	978.807,50
IIVT	-	471.702,32	21.231,39	492.933,71
IVTM	4.459.040,89	93.136,48	211.703,49	4.763.880,86
MULTAS	-	23.244,75	18.952,14	42.196,89
VARIOS	3.249.992,37	60,00	161.488,01	3.411.540,38
CERTIF	-	143.325,75	101.099,88	244.425,63
SERLISA	-	7.348,90	1.278,66	8.627,56
TTRESI	7.259.931,28	206.607,71	364.098,40	7.830.637,39
REGANTE	73.998,03	402,40	25.758,92	100.159,35
TOTALES	57.588.671,30	1.991.549,42	2.828.598,35	62.408.819,07



RESULTADO PRESUPUESTARIO



Gastos	Presupuesto Serv.	Ajenos al Servicio	Total
Personal	1.496.743,17	350.000,00	1.846.743,17
Gastos corrientes	217.941,36	60.305,00	278.246,36
Gastos financieros	24.225,66		24.225,66
Amortizaciones	40.000,00		40.000,00
Total gastos	1.778.910,19	410.305,00	2.189.215,19

Ingresos por gestión tribut. y recaud.	Presupuesto	Extrapresupuestarios	Total
Tasa sobre trib. gestión y recaudac.	1.828.422,87		1.828.422,87
Tasa sobre trib. Consorcio	130.922,93		130.922,93
Recargos apremio	490.277,12		490.277,12
Costas	76.809,37		76.809,37
Ingresos financieros	22.114,97		22.114,97
Total ingresos	2.548.547,26		2.548.547,26
Diferencia I-G	769.637,07	- 410.305,00	359.332,07

ANTICIPO A AYUNTAMIENTOS

Anticipos a Aytos. y Cons. Resid.	Anticipado	Recaudado 2015	% anticipo
Anticipos a cuenta Ayuntamientos	40.509.806,97	53.548.835,34	75,65
Anticipos a cuenta Consorcio Residuos	6.372.284,94	8.084.641,02	78,82
Totales	46.882.091,91	61.633.476,36	76,07

TASA POR PRESTACIÓN DEL SERVICIO

En período voluntario:	Porcentaje
Hasta 1.000.000 €	4,00
De 1.000.001€ a 2.000.000€	3,00
De 2.000.001 € a 4.000.000 €	2,50
De 4.000.001 € a 5.000.000 €	2,25
De 5.000.001 € a 7.000.000 €	2,00
De más de 7.000.001 €	1,75

En período ejecutivo: el total del recargo de apremio

Por trabajos de mantenimiento catastral : 28% sobre liquidado



CALENDARIO

Calendario del contribuyente-2015

Fechas	Conceptos
27/02 a 30/04	Impuesto sobre Vehículos de Tracción Mecánica. Tasas por suministro de aguas y por recogida de basuras (4ºT/2014) 1ª remesa-liquidaciones ingreso directo.
06/04 a 05/06	Tasa por recogida de basuras anual Tasas por suministro de aguas y por recogida de basuras (1ºT/2015) 2ª remesa-liquidaciones ingreso directo
01/06 a 31/07	Impuesto sobre Bienes Inmuebles. Impuesto sobre Actividades Económicas. Tasa por tratamiento de residuos sólidos. Anual Tasa por suministro de aguas anual (cuota fija y cuota variable) Tasas por suministro de aguas y por recogida de basuras (2ºT/2015) 3ª remesa-liquidaciones ingreso directo.
18/09 a 20/11	Tasas por suministro de aguas y por recogida de basuras (3ºT/2015) 4ª remesa-liquidaciones ingreso directo.

2015

ENERO	FEBRERO	MARZO
L M M J V S D 1 2 3 4 5 6 7 8 9 10 11 12 13 14 15 16 17 18 19 20 21 22 23 24 25 26 27 28 29 30 31	L M M J V S D 1 2 3 4 5 6 7 8 9 10 11 12 13 14 15 16 17 18 19 20 21 22 23 24 25 26 27 28	L M M J V S D 1 2 3 4 5 6 7 8 9 10 11 12 13 14 15 16 17 18 19 20 21 22 23 ³⁰ 24 ³¹ 25 26 27 28 29
ABRIL	MAYO	JUNIO
1 2 3 4 5 6 7 8 9 10 11 12 13 14 15 16 17 18 19 20 21 22 23 24 25 26 27 28 29 30	1 2 3 4 5 6 7 8 9 10 11 12 13 14 15 16 17 18 19 20 21 22 23 24 25 26 27 28 29 30 31	1 2 3 4 5 6 7 8 9 10 11 12 13 14 15 16 17 18 19 20 21 22 23 24 25 26 27 28 29 30
JULIO	AGOSTO	SEPTIEMBRE
1 2 3 4 5 6 7 8 9 10 11 12 13 14 15 16 17 18 19 20 21 22 23 24 25 26 27 28 29 30 31	1 2 3 4 5 6 7 8 9 10 11 12 13 14 15 16 17 18 19 20 21 22 23 24 ³¹ 25 26 27 28 29 30	1 2 3 4 5 6 7 8 9 10 11 12 13 14 15 16 17 18 19 20 21 22 23 24 25 26 27 28 29 30
OCTUBRE	NOVIEMBRE	DICIEMBRE
1 2 3 4 5 6 7 8 9 10 11 12 13 14 15 16 17 18 19 20 21 22 23 24 25 26 27 28 29 30 31	1 2 3 4 5 6 7 8 9 10 11 12 13 14 15 16 17 18 19 20 21 22 23 ³⁰ 24 25 26 27 28 29	1 2 3 4 5 6 7 8 9 10 11 12 13 14 15 16 17 18 19 20 21 22 23 24 25 26 27 28 29 30 31

RECURSOS HUMANOS

Servicio Recaudación

Categoría profesional	Serv.Central	Zonas	Informática
Habilitados nacionales	1		
Técnicos superiores	3		
Analistas-programadores			2
Jefes de Oficina	3	4	
Agentes Tributarios	6	5	
Auxilar-Programador			1
Agentes Ayudantes	7	6	1
Total general	20	15	4

Distribución funcional:

Red de oficinas	15
Oficinas centrales	20
•Dirección	1
•Gestión tributaria y catastral	8
•Gestión recaudatoria	7
•Zona 2ª de Burgos	1
•Asesoría jurídica	1
•Contabilidad y administración	1
•Relaciones institucionales	1
Servicio de Informática	4
Total general	39





RECURSOS INFORMATICOS

Recursos informáticos

Oficinas por tipo de conexión

Oficinas conexión fija (NetLan)	7	Aranda, Lerma, Briviesca, Salas, Villadiego, Medina y Villarcayo
A través de Internet	3	Catastro (C/Vitoria), Miranda de Ebro y Roa.
Aytos. Accesos Externos	4	Briviesca, Medina de Pomar , Salas y Valle de Mena

Hardware	Central	Oficinas fijas	Catastro	Miranda	Roa
Ordenadores personales	20	15	2	1	1
Equipo Escaner/Fotocopia/Impresora/Fax	4	7		1	
Impresoras lasser-tipo medio	2	7	2		1
Impresos lasser altos volumenes	2				

Comunicaciones	Central	Oficinas fijas	Catastro	Miranda	Roa
Red privada de banda ancha	20	15	2	1	1
Acceso a internet	20	15	2	1	1
Correo electrónico interno	15	8			1
Correo electrónico externo	10	10	1	1	1
Acceso a base de datos Catastro	Todos a través de Internet				
Acceso a base de datos Tráfico	Todos a través de red SARA				

Servidores:

Dos servidores de comunicaciones.

Servicio central:

Burgos- 09003. Paseo del Espolón, 34, (C.P)
Teléfono:947 258647 y Fax :947 258646;
e-mail: recaudacion@diputaciondeburgos.es

Zona de Villadiego:

Villadiego-09120. C/Diego Porcelos,3
Teléfono y fax: 947 361888
e-mail: zona3@diputaciondeburgos.es

Zona de Aranda de Duero:

Aranda de Duero-09400. Plaza Virgencilla,7,6°.
Teléfono y fax: 947 513340
e-mail: zona4@diputaciondeburgos.es

Zona de Briviesca- Miranda de Ebro.

Briviesca-09240. C/Santa Encimera, 1.
Teléfono y fax: 947 591418 y 947590735
e-mail: zona6@diputaciondeburgos.es

Miranda de Ebro:

C/ Estación,nº25;
Teléfono y fax: 947 311842
e-mail: zona6@diputaciondeburgos.es

Zona de Lerma:

Lerma-09340. C/Audiencia,s/n
Teléfono y fax: 947 170927
e-mail: zona8@diputaciondeburgos.es

Zona de Salas de los Infantes:

Salas de los Infantes- 09600. C/ José Martínez, 2,1ºD
Teléfono y fax: 947 380745
e-mail: zona11@diputaciondeburgos.es

Zona de Villarcayo.

Villarcayo-09550. C/ San Roque, 41-bajo
Teléfono y fax: 947 131209
e-mail: zona14@diputaciondeburgos.es

Zona de Medina de Pomar:

Medina de Pomar-09500. Avenida la Ronda, 14-bajo
Teléfono y fax: 947 147094
e-mail: zona15@diputaciondeburgos.es



INFORMES SOBRE PADRONES COBRATORIOS

	AGUAS		IAE		IBIR		IBIU		IVTM		TTRESI		VARIOS		PENDIENTE		total RECIBOS	total CARGOS
	Nº RECIBOS	IMPORTE	Nº RECIBOS	IMPORTE	Nº RECIBOS	IMPORTE	Nº RECIBOS	IMPORTE	Nº RECIBOS	IMPORTE	Nº RECIBOS	IMPORTE	Nº RECIBOS	IMPORTE	Nº RECIBOS	IMPORTE		
ABAJAS			2	6.211,25	178	4.578,42	237	6.490,47	25	1.143,81	46	1.961,18	67	2.013,35	72	1.493,05	627	23.891,53
ADRADA DE HAZA			2	603,18	241	4.379,45	414	43.560,72	236	15.001,80	228	9.991,21			45	2.956,65	1166	76.493,01
AGUAS CANDIDAS			2	123,24	74	441,72	377	21.746,50	60	2.874,51	186	7.958,36			52	1.928,04	751	35.072,37
AGUILAR DE BUREBA	116	1.747,75			158	5.012,03	240	15.431,12	59	3.156,61	86	3.683,00	77	2.320,00	16	609,38	752	31.959,89
ALBILLOS	175	17.316,62			255	8.780,58	321	57.938,23	241	14.857,94			175	10.296,00	127	10.586,09	1294	119.775,46
ALCOCERO DE MOLA					88	1.321,43	145	8.384,91			68	2.954,20			3	55,13	304	12.715,67
ALFOZ DE BRICIA					444	5.443,45	548	32.774,18	66	3.689,17	332	14.564,07			143	4.454,54	1533	60.925,41
ALFOZ DE QUINTANADUEÑAS			14	93.500,85	635	32.516,21	1592	562.963,65	1419	90.569,50			982	67.626,69	591	95.586,98	5233	942.763,88
ALFOZ DE SANTA GADEA	191	12.415,00			197	6.733,96	332	38.174,24	124	7.890,00	163	8.064,57			150	9.322,62	1157	82.600,39
ALTABLE					97	4.395,46	139	16.442,62			66	2.979,66					302	23.817,74
ALTOS,LOS			5	43.111,30	274	2.232,39	858	67.373,89	221	14.573,05	304	13.188,09	353	12.729,18	196	6.268,15	2211	159.476,05
AMEYUGO			17	2.831,65	67	5.222,10	152	37.903,49			78	3.668,24			25	2.184,91	339	51.810,39
ANGUIX	203	10.501,24	3	5.772,69	264	6.081,46	351	39.494,91	123	7.578,00	181	9.755,92	172	5.160,00	170	17.998,29	1467	102.342,51
ARANDA DE DUERO											21094	1.129.786,21			2375	99.824,28	23469	1.229.610,49
ARANDILLA					297	7.267,59	439	43.804,58			184	8.402,98			34	773,70	954	60.248,85
ARAUZO DE MIEL			8	8.336,89	343	14.701,28	1149	74.186,38	311	16.823,81	472	21.932,72			175	7.495,38	2458	143.476,46
ARAUZO DE SALCE					181	5.027,17	353	21.797,06			118	5.283,10			32	3.072,96	684	35.180,29
ARAUZO DE TORRE					203	4.286,88	339	20.793,03			140	6.092,53			15	244,15	697	31.416,59
ARCOS			7	3.098,02	416	32.036,14	1267	358.263,60							259	104.758,69	1949	498.156,45
ARENILLAS DE RIOPISUERGA	460	6.517,56			377	10.700,05	351	24.332,54	143	8.325,60	150	6.578,05	148	2.668,44	45	1.571,23	1674	60.693,47
ARIJA	431	28.027,48	4	14.079,51	50	417,89	831	135.356,46	146	7.438,95	360	16.207,08			838	56.605,01	2660	258.132,38
ARLANZON	356	14.707,55	3	72.226,55	724	18.723,36	1386	182.615,68	328	17.953,70	563	27.459,76	512	24.170,00	263	17.925,39	4135	375.781,99
ARMENTIA	147	18.388,80													29	4.517,22	176	22.906,02
ARRAYA DE OCA	66	2.923,80			68	971,46	114	4.162,38	35	1.773,30	49	2.222,89	60	1.081,80	14	304,76	406	13.440,39
ATAPUERCA			8	4.286,12	224	5.752,50	467	34.296,37	178	10.596,52	212	10.124,52			85	3.935,23	1174	68.991,26
AUSINES,LOS			3	738,18	247	8.051,39	552	29.941,94	495	24.492,31	161	7.270,04	148	4.448,88	124	4.360,31	1730	79.303,05
AVELLANOSA DE MUÑO	160	5.827,89	1	332,33	329	11.636,57	487	19.196,09	106	5.879,64	122	5.146,19	188	9.048,51	6	223,53	1399	57.290,75
AVELLANOSA DEL PARAMO	111	1.831,50													4	64,35	115	1.895,85
BAHABON DE ESGUEVA	194	8.348,34	2	579,60	212	2.507,46	378	26.423,51	74	4.201,92	160	7.276,35	146	6.494,12	13	1.053,09	1179	56.884,39
BALBASES,LOS			8	107.025,98	364	7.050,30	664	237.819,17	302	17.019,48	307	13.798,51			124	6.787,29	1769	389.500,73
BAÑOS DE VALDEARADOS					605	7.662,63	1009	91.980,75	294	13.453,76	395	18.635,59	86	1.040,19	41	495,16	2430	133.268,08
BAÑUELOS DE BUREBA					91	1.335,19	168	4.842,84			57	1.924,37			7	163,14	323	8.265,54
BARANDA DE MONTIJA	68	2.618,00													8	305,55	76	2.923,55
BARBADILLO DE HERREROS	256	10.484,90			85	741,47	487	39.117,37	116	6.951,00	222	10.260,50	326	7.128,00	37	2.249,64	1529	76.932,88
BARBADILLO DEL MERCADO	545	17.064,52	3	1.306,07	138	1.329,33	631	29.380,41	175	11.182,42	237	10.703,37	271	8.130,00	176	6.611,35	2176	85.707,47
BARBADILLO DEL PEZ	208	6.864,00			130	1.556,42	316	16.921,76	87	5.494,30	138	6.208,51	141	2.820,00	50	1.882,05	1070	41.747,04
BARRIO DE MUÑO	24	2.208,00			98	3.870,74	91	4.833,05	22	1.241,86	28	1.200,01	27	991,33	4	57,31	294	14.402,30
BARRIOS DE BUREBA,LOS			1	182,48	622	14.436,59	954	65.205,10	178	9.556,85	412	17.939,65			131	5.921,69	2298	113.242,36
BARRIOS DE COLINA			2	614,16	141	3.426,65	156	8.039,39	70	3.831,18	68	3.108,06	77	3.752,00	35	1.782,36	549	24.553,80
BASCONCILLOS DEL TOZO			3	674,45	791	16.549,67	861	41.481,87	293	16.803,93	421	18.737,59	420	21.000,00	300	7.164,89	3089	122.412,40
BASCUÑANA					179	3.041,88	165	11.276,34			70	3.079,95			33	894,59	447	18.292,76
BELBIMBRE	84	4.714,16	1	322,46	159	5.022,73	162	7.268,51	48	2.903,52	73	3.036,92	64	1.488,00	79	2.680,69	670	27.436,99
BELORADO			22	38.314,62	1417	25.194,86	4041	649.369,19			2022	99.160,63			898	74.713,55	8400	886.752,85

	AGUAS		IAE		IBIR		IBIU		IVTM		TTRESI		VARIOS		PENDIENTE		total RECIBOS	total CARGOS
	Nº RECIBOS	IMPORTE	Nº RECIBOS	IMPORTE	Nº RECIBOS	IMPORTE	Nº RECIBOS	IMPORTE	Nº RECIBOS	IMPORTE	Nº RECIBOS	IMPORTE	Nº RECIBOS	IMPORTE	Nº RECIBOS	IMPORTE		
BERBERANA	103	5.863,00			104	2.095,51	180	20.420,90	86	5.155,15	123	5.664,74	99	4.950,00	111	4.937,39	806	49.086,69
BERLANGAS DE ROA			1	541,99	376	32.444,86	413	37.368,75			186	8.342,85			62	8.003,38	1038	86.701,83
BERZOSA DE BUREBA					143	3.289,92	183	7.261,18	41	2.493,32	59	2.556,14			21	1.126,05	447	16.726,61
BOZOO					128	1.950,34	200	24.575,07			97	4.107,63			32	1.237,55	457	31.870,59
BRAZACORTA					194	3.573,72	233	18.710,50			83	3.733,66			23	491,49	533	26.509,37
BRIONGOS DE CERVERA	79	2.090,06											2	471,00	2	46,10	83	2.607,16
BRIVIESCA			103	144.822,29	876	27.311,81	10024	1.967.433,82	4405	282.180,82	5901	308.296,99	7588	307.702,78	4870	461.422,15	33767	3.499.170,66
BRIZUELA	84	8.122,72													3	522,40	87	8.645,12
BUGEDO	152	101.828,19	3	351,46	99	2.018,53	215	45.689,08	124	8.409,00	152	7.197,75			28	1.139,30	773	166.633,31
BUNIEL			9	2.804,58	248	6.573,74	830	178.429,51	367	19.027,92					362	41.527,92	1816	248.363,67
BUSTO DE BUREBA	537	15.707,27	4	1.479,47	379	11.638,71	484	26.557,12	134	7.953,06	233	10.319,34	220	7.372,20	96	4.236,01	2087	85.263,18
BUSTO DE TREVIÑO	7	522,20															7	522,20
CABAÑES DE ESGUEVA			2	1.522,26	289	7.819,51	605	35.821,73	205	11.493,22	167	7.325,71	165	8.415,00	38	1.204,81	1471	73.602,24
CABEZON DE LA SIERRA	84	1.471,16			50	258,84	121	5.230,32	28	1.698,81	67	2.965,82	67	2.215,02	9	240,39	426	14.080,36
CALERUEGA			9	7.774,13	479	21.225,86	893	113.715,81			417	21.638,26			89	15.095,69	1887	179.449,75
CAMPILLO DE ARANDA			3	5.124,92	348	10.174,66	341	31.970,55			147	6.735,66			17	447,58	856	54.453,37
CAMPOLARA			2	2.355,30	168	1.748,78	289	11.830,52			87	3.780,33			13	439,82	559	20.154,75
CANICOSA DE LA SIERRA			6	2.755,45	87	434,11	676	70.315,38	390	21.490,22	423	20.136,41			121	7.826,01	1703	122.957,58
CANTABRANA					6	22,18	196	9.925,13	22	981,31	102	4.496,34			21	888,51	347	16.313,47
CARAZO	128	1.861,12			122	1.034,42	175	10.238,28	51	3.160,32	89	3.864,31	104	6.707,00	94	7.873,88	763	34.739,33
CARCEDO DE BUREBA	48	991,52	2	55.940,01	168	3.987,54	238	17.195,93	48	2.683,27	93	4.388,46			34	1.130,26	631	86.316,99
CARCEDO DE BURGOS	332	27.091,16	4	133.168,84	190	2.397,53	836	477.593,94	304	15.725,16			256	17.190,00	467	75.017,90	2389	748.184,53
CARDEÑADIJO			7	2.766,76	123	1.543,21	1413	415.923,00							673	115.748,99	2216	535.981,96
CARDEÑAJIMENO			9	2.494,59	202	1.789,18	1706	536.130,89	826	43.697,77					412	66.821,94	3155	650.934,37
CARDEÑUELA RIOPICO	144	4.424,25			102	1.525,77	282	18.783,80	117	6.290,46	105	5.189,20	100	3.895,00	59	9.217,97	909	49.326,45
CARRIAS					99	3.215,10	175	5.782,98			38	1.704,41			29	1.561,53	341	12.264,02
CASCAJARES DE BUREBA	84	641,91			92	1.473,43	153	7.855,01	34	1.799,48	67	3.096,86	67	3.685,00	2	82,98	499	18.634,67
CASCAJARES DE LA SIERRA					42	204,45	150	6.057,29			74	3.436,12			8	253,88	274	9.951,74
CASTELLANOS DE BUREBA	52	2.860,00												8	440,00	60	3.300,00	
CASTELLANOS DE CASTRO	52	1.130,80	2	20.411,86	65	1.435,81	88	41.256,16	53	3.363,23	18	773,66	31	651,00	9	168,10	318	69.190,62
CASTIL DE LENCES	150	1.980,00											55	1.980,00			205	3.960,00
CASTIL DE PEONES			3	3.004,74	128	1.544,44	163	15.065,20	39	1.675,50	93	3.947,92			41	1.557,76	467	26.795,56
CASTILDELGADO			3	616,07	109	1.823,17	136	8.961,39			41	2.099,98			10	159,22	299	13.659,83
CASTRILLO DE BEZANA	42	3.765,00															42	3.765,00
CASTRILLO DE LA REINA					173	1.941,19	1152	49.152,26			317	14.628,57			127	5.239,94	1769	70.961,96
CASTRILLO DE LA VEGA			15	4.751,65	621	15.051,64	1033	167.160,20			533	26.925,76			109	6.569,97	2311	220.459,22
CASTRILLO DE MURCIA	264	6.969,60													18	473,28	282	7.442,88
CASTRILLO DE RIOPISUERGA					215	4.894,09	165	7.075,39			1	42,61			19	447,95	400	12.460,04
CASTRILLO DE SOLARANA	90	3.665,62												1	17,42	91	3.683,04	
CASTRILLO DEL VAL	560	91.128,92	6	1.361,47	187	2.269,70	792	288.928,79	598	39.462,24			515	55.927,00	259	40.075,75	2917	519.153,87
CASTRILLO MOTA DE JUDIOS	65	1.931,82			215	2.179,28	131	4.562,63	46	2.949,57	38	1.606,21	1	1.653,00	17	608,51	513	15.491,02
CASTROBARTO	80	4.059,41															80	4.059,41
CASTROJERIZ	779	28.417,58	16	109.662,80	1228	75.763,29	1763	462.436,43	825	51.294,75	928	44.553,05	786	23.248,00	752	35.578,84	7077	830.954,74

	AGUAS		IAE		IBIR		IBIU		IVTM		TTRESI		VARIOS		PENDIENTE		total RECIBOS	total CARGOS
	Nº RECIBOS	IMPORTE	Nº RECIBOS	IMPORTE	Nº RECIBOS	IMPORTE	Nº RECIBOS	IMPORTE	Nº RECIBOS	IMPORTE	Nº RECIBOS	IMPORTE	Nº RECIBOS	IMPORTE	Nº RECIBOS	IMPORTE		
CAVIA	264	23.406,14	6	1.003,07	186	8.421,39	454	45.538,37	316	19.916,88			204	12.061,70	107	9.611,51	1537	119.959,06
CAYUELA	215	24.500,28	1	382,86	159	7.265,18	408	33.649,71	167	9.717,13			165	12.220,00	35	2.347,14	1150	90.082,30
CEBRECOS	93	3.222,67			195	3.763,37	165	7.495,62	47	2.577,90	64	2.747,80	45	1.575,00	36	845,31	645	22.227,67
CELADA DEL CAMINO	140	8.311,38			182	5.969,29	224	12.611,86	96	5.246,03			138	6.515,00	39	1.050,46	819	39.704,02
CERECEDA	39	2.574,00													11	722,40	50	3.296,40
CEREZO DE RIOTIRON			10	37.050,02	761	24.378,47	1446	103.077,02			683	31.035,07			110	4.095,76	3010	199.636,34
CERRATON DE JUARROS	60	2.451,90	1	322,46	82	1.763,94	178	16.765,43	58	3.677,16	52	2.430,15	46	1.382,30	19	418,09	496	29.211,43
CIADONCHA					176	4.485,38	275	14.501,69	86	6.206,82	97	4.169,08			49	1.879,14	683	31.242,11
CILLAPERLATA	357	3.647,60			52	352,46	211	12.502,96	35	1.778,21	66	2.909,62	73	7.300,00	6	264,44	800	28.755,29
CILLERUELO DE ABAJO			8	1.828,98	458	15.483,14	658	39.686,14	200	10.721,20	259	11.303,09			47	759,63	1630	79.782,18
CILLERUELO DE ARRIBA	98	4.084,02			120	2.085,01	357	14.745,68	50	2.612,91	66	3.007,17	77	5.236,17	12	150,56	780	31.921,52
CIRUELOS DE CERVERA	149	8.044,00			182	3.194,25	392	26.377,84	84	4.204,17	172	7.693,24	152	5.025,12	49	1.876,88	1180	56.415,50
COGOLLOS	453	14.149,67	11	66.166,87	321	8.292,71	1035	231.020,52	402	21.957,57			394	14.261,73	297	31.551,23	2913	387.400,30
CONDADO DE TREVIÑO			10	2.311,05	1359	72.474,69	3204	746.140,34	1399	93.683,94	1945	95.253,14	2231	96.511,00	1464	169.113,59	11612	1.275.487,75
C. P. TRATAMIENTO RESIDUOS											1536	72.275,68			143	6.049,92	1679	78.325,60
CONTRERAS					105	1.624,53	540	24.137,30	104	5.280,14	162	7.078,06			84	1.091,96	995	39.211,99
CORUÑA DEL CONDE			3	1.034,86	423	6.282,26	409	21.700,15			128	5.757,31			87	1.534,19	1050	36.308,77
COVARRUBIAS			12	4.139,58	566	5.811,40	1226	278.919,36			758	36.604,30			158	13.028,38	2720	338.503,02
CRIALES DE LOSA														20	713,28	20	713,28	
CUBILLO DEL BUTRON	15	990,00															15	990,00
CUBILLO DEL CAMPO			3	868,08	31	622,75	247	12.204,08	100	6.223,20			115	4.146,90	21	826,78	517	24.891,79
CUBILLOS DEL ROJO	53	2.915,00												9	489,50	62	3.404,50	
CUBO DE BUREBA			2	605,80	148	3.235,12	391	17.760,83			163	7.128,16			80	2.729,11	784	31.459,02
CUEVA DE ROA,LA			2	922,35	183	15.066,74	167	10.341,35	106	6.923,73	79	3.541,72	77	1.620,08	37	2.396,12	651	40.812,09
CUEVAS DE SAN CLEMENTE					82	684,25	300	20.002,53	39	2.297,93	128	5.835,51			10	330,04	559	29.150,26
DOROÑO	250	18.060,24												28	2.036,96	278	20.097,20	
EDESA	18	1.188,00															18	1.188,00
ENCIO			3	936,47	65	1.870,51	78	5.687,23			33	1.567,61			10	127,06	189	10.188,88
ENTRAMBOSRIOS	99	2.613,60												2	52,32	101	2.665,92	
ESCOBADOS DE ARRIBA	40	440,00												5	49,42	45	489,42	
ESPINOSA DE CERVERA					159	3.069,09	254	10.890,94			91	4.016,24			30	936,16	534	18.912,43
ESPINOSA DE LOS MONTEROS	54	2.376,00	24	77.213,88	1354	62.230,40	3277	629.798,81	1427	98.402,05	2108	103.701,27			1102	76.759,70	9346	1.050.482,11
ESPINOSA DEL CAMINO	40	792,00			103	2.561,57	117	4.451,13	32	1.774,23	29	1.292,27			14	139,81	335	11.011,01
ESTEPAR			9	3.807,74	1052	72.663,11	1649	118.718,34							241	10.206,47	2951	205.395,66
EZQUERRA	24	634,56											23	575,00	1	26,44	48	1.236,00
FONTIOSO	109	3.511,36	6	1.549,94	173	4.668,56	277	10.374,95	52	3.184,97	74	3.035,57	82	3.234,00	24	634,00	797	30.193,35
FRANDOVINEZ			2	384,08	117	15.058,86	294	34.693,10	109	5.850,58					30	827,29	552	56.813,91
FRESNEDA DE SIERRA TIRON	186	3.363,25			121	1.975,42	273	15.739,63	76	4.307,94	109	4.891,71	116	3.480,00	18	562,24	899	34.320,19
FRESNEÑA			2	2.878,92	212	3.096,89	187	8.197,33			70	3.525,75			31	475,05	502	18.173,94
FRESNILLO DE LAS DUEÑAS			3	355,44	448	21.689,06	775	108.781,62			350	17.460,35			291	44.229,82	1867	192.516,29
FRESNO DE RIOTIRON					174	2.334,61	422	22.940,07	177	11.150,90	143	6.286,56			57	1.615,99	973	44.328,13
FRESNO DE RODILLA			2	8.542,28	100	2.501,22	123	24.680,09							10	574,01	235	36.297,60
FRIAS			2	762,18	288	7.890,10	1106	129.083,85	206	14.925,57	590	28.590,82	74	2.841,83	248	17.510,73	2514	201.605,08

	AGUAS		IAE		IBIR		IBIU		IVTM		TTRESI		VARIOS		PENDIENTE		total RECIBOS	total CARGOS	
	Nº RECIBOS	IMPORTE	Nº RECIBOS	IMPORTE	Nº RECIBOS	IMPORTE	Nº RECIBOS	IMPORTE	Nº RECIBOS	IMPORTE	Nº RECIBOS	IMPORTE	Nº RECIBOS	IMPORTE	Nº RECIBOS	IMPORTE			
FUENTEBUREBA			1	540,11	199	6.352,96	276	23.488,77	42	2.450,72	108	5.201,15			68	6.794,05	694	44.827,76	
FUENTECEN			9	12.903,29	679	27.908,10	756	113.217,80	235	12.925,74	367	17.177,89	322	8.346,85	290	12.786,80	2658	205.266,47	
FUENTELCESPED	600	23.416,55	5	1.345,28	397	12.713,33	634	59.499,75	174	8.814,71	271	13.580,22	421	12.418,42	78	3.533,87	2580	135.322,13	
FUENTELISENDO						186	5.262,80	451	19.254,38	110	5.490,95	134	5.999,52	131	2.313,86	30	761,00	1042	39.082,51
FUENTEMOLINOS						270	5.156,55	270	14.118,88	117	5.983,46	105	4.773,56	112	3.224,56	26	368,07	900	33.625,08
FUENTENEBRO						381	5.685,04	439	22.578,61						35	1.251,85	994	35.601,15	
FUENTESPINA			9	12.632,07	408	5.948,17	1226	290.765,68	718	37.545,49	453	22.664,97	41	972,13	547	61.185,15	3402	431.713,66	
GALARDE	97	2.782,47																97	2.782,47
GALBARROS			2	9.970,08	68	1.531,49	128	16.958,61	21	1.239,41	11	463,77	31	1.916,73	1	9,08	262	32.089,17	
GALLEGA,LA						82	536,76	187	7.464,12	61	3.403,32	59	2.603,04	57	3.451,03	98	4.649,48	544	22.107,75
GALLEJONES DE ZAMANZAS	43	3.349,50																43	3.349,50
GAYANGOS	87	4.185,10													2	125,21	89	4.310,31	
GREDELLA LA POLERA	128	8.326,71																128	8.326,71
GRIJALBA					231	5.994,53	177	9.691,63	83	4.777,78	102	4.359,85	92	1.850,00	48	1.384,27	733	28.058,06	
GRISALEÑA	144	2.547,27	2	1.335,41	241	5.316,53	251	16.086,20	37	2.131,73	71	3.121,43	56	1.682,80	42	1.001,68	844	33.223,05	
GUMIEL DE IZAN												722	34.273,25			65	2.314,41	787	36.587,66
GUMIEL DE MERCADO			11	6.890,21	337	52.399,67	699	86.158,46	371	20.906,73	328	15.489,00			164	13.529,97	1910	195.374,04	
HACINAS	285	7.378,18	1	429,96	210	1.804,88	808	43.959,15	143	7.645,19	200	9.608,22	228	7.339,50	111	6.337,69	1986	84.502,77	
HAZA			1	7.994,70	1312	22.388,15	84	12.483,89	33	1.458,40	38	1.989,06	34	1.021,70	208	2.573,47	1710	49.909,37	
HONTANAS	86	5.374,60	3	498,57	76	999,92	115	6.148,66	70	4.230,62	34	1.734,77	46	1.638,41	39	1.794,66	469	22.420,21	
HONTANGAS					351	6.486,11	348	18.251,46	75	4.834,94	149	6.464,83			46	539,48	969	36.576,82	
HONTOMIN	119	5.236,00													4	176,00	123	5.412,00	
HONTORIA DE LA CANTERA	210	8.469,74	3	9.043,93	138	9.533,72	346	29.230,89	127	6.567,51			170	5.820,74	32	11.101,28	1026	79.767,81	
HONTORIA DE VALDEARADOS			2	543,50	362	15.121,38	530	36.981,04			201	9.551,84			124	7.779,78	1219	69.977,54	
HONTORIA DEL PINAR	854	39.252,30	7	4.624,22	539	6.325,80	1433	112.197,06	607	33.065,52	750	35.346,32	687	31.395,00	270	9.677,49	5147	271.883,71	
HORMAZAS,LAS	117	1.544,40	1	47.357,86	145	4.088,16	214	95.657,76	90	4.243,97	80	3.437,12	83	1.245,00	4	1.437,96	734	159.012,23	
HORNILLOS DEL CAMINO	215	12.849,00			158	4.769,68	149	7.158,75	49	3.054,52			60	3.609,00	8	371,20	639	31.812,15	
HORRA,LA			9	6.760,32	510	44.113,43	658	85.461,89			316	14.777,22			66	5.043,53	1559	156.156,39	
HORTIGUELA			1	114,74	220	2.458,05	667	81.435,44	119	5.636,67	275	12.535,81			50	2.515,56	1332	104.696,27	
HOYALES DE ROA			3	1.524,54	358	12.410,22	652	57.666,78	188	8.187,86	266	11.841,63	245	7.212,00	172	5.813,03	1884	104.656,06	
HUERMECES	103	2.832,50	4	96.821,90	229	6.449,28	230	200.443,99	89	4.756,00			121	2.285,57	41	1.182,47	817	314.771,71	
HUERTA DE ARRIBA	296	5.535,20			140	973,97	340	17.394,96	117	6.159,18	118	5.308,15	168	4.200,00	28	1.087,38	1207	40.658,84	
HUERTA DEL REY			16	7.908,80	389	3.249,08	2114	197.097,15	877	48.389,14	1033	49.331,83			309	29.686,92	4738	335.662,92	
HUESPEDA DE CADERECHAS	42	1.480,38													8	568,66	50	2.049,04	
HUMADA					530	7.157,63	594	26.430,61	144	8.271,33	234	9.572,21	224	5.381,34	114	2.216,22	1840	59.029,34	
HUMIENTA	55	1.443,44																55	1.443,44
HURONES	94	712,65			139	4.011,82	165	14.909,32	89	5.233,82			60	1.800,00	80	2.074,03	627	28.741,64	
IBEAS DE JUARROS	622	47.970,48	7	4.023,02	996	21.382,84	3017	200.399,74	1081	65.602,36	1224	58.375,17	1116	73.027,40	332	30.207,55	8395	500.988,56	
IBRILLOS					171	3.427,52	164	7.555,11			51	2.217,48			41	921,00	427	14.121,11	
IGLESIARRUBIA	99	2.244,01			170	3.257,52	234	9.204,40	35	1.875,53	72	3.095,73	69	2.084,93	23	737,74	702	22.499,86	
IGLESIAS	229	2.624,17	2	664,62	189	3.133,03	352	14.197,96							28	417,99	800	21.037,77	
ISAR	817	29.994,59			508	12.398,47	732	42.976,87	285	15.115,27			281	14.050,00	38	1.076,59	2661	115.611,79	
ITERO DEL CASTILLO	141	6.523,04	1	1.501,27	112	1.878,65	190	12.640,33	90	4.991,40	96	4.111,35	98	4.848,00	4	121,46	732	36.615,50	

	AGUAS		IAE		IBIR		IBIU		IVTM		TTRESI		VARIOS		PENDIENTE		total RECIBOS	total CARGOS	
	Nº RECIBOS	IMPORTE	Nº RECIBOS	IMPORTE	Nº RECIBOS	IMPORTE	Nº RECIBOS	IMPORTE	Nº RECIBOS	IMPORTE	Nº RECIBOS	IMPORTE	Nº RECIBOS	IMPORTE	Nº RECIBOS	IMPORTE			
JARAMILLO DE LA FUENTE	104	4.186,40			134	1.062,23	299	10.213,37	42	2.486,70	90	4.106,67	90	2.340,00	3	90,87	762	24.486,24	
JARAMILLO QUEMADO					63	440,65	136	4.231,96			41	1.808,65			4	56,04	244	6.537,30	
JUNTA DE TORRES DE ABAJO	26	1.430,00															26	1.430,00	
JUNTA DE TRASLALOMA			3	1.509,54	416	10.252,91	503	32.280,92	140	8.731,37	259	11.547,40	271	10.840,00	64	2.262,67	1656	77.424,81	
JUNTA DE VILLALBA DE LOSA	139	7.878,09	3	251,10	174	3.507,93	215	22.798,63	87	5.635,52	132	6.458,97	133	4.788,00	173	7.866,77	1056	59.185,01	
JURISDICCION DE LARA	131	1.729,20			216	2.347,68	221	4.911,43	31	1.558,74	75	3.283,21	117	2.835,00	14	135,34	805	16.800,60	
JURISDICCION SAN ZADORNIL			1	242,39	139	1.786,27	214	16.417,14	43	2.321,69	130	5.956,51			52	1.394,28	579	28.118,28	
LASTRAS DE TEZA	42	6.074,87															42	6.074,87	
LERMA			53	45.886,53	2370	65.928,57	5167	761.399,73	2071	150.477,62	2301	116.930,64			1803	189.918,14	13765	1.330.541,23	
LINARES DE LA VID	178	9.083,14													17	764,97	195	9.848,11	
LLANO DE BUREBA	133	4.164,60			102	1.805,64	199	9.575,50	49	2.738,82	66	2.978,50			41	1.413,09	590	22.676,15	
LLORENZO DE LOSA	17	3.218,16													2	232,32	19	3.450,48	
MADRIGAL DEL MONTE	346	12.693,23	1	1.003,48	201	3.681,62	541	21.102,61	152	7.632,13	165	7.354,72	170	4.320,44	12	880,95	1588	58.669,18	
MADRIGALEJO DEL MONTE	194	7.180,48	11	2.607,11	271	35.608,14	451	53.571,34	207	12.395,92	199	9.377,26	137	5.760,00	89	11.483,96	1559	137.984,21	
MAHAMUD	682	22.838,86	1	541,81	451	14.365,35	470	24.607,49	107	6.084,71	178	7.684,57	170	5.135,55	75	4.199,14	2134	85.457,48	
MAMBRILLA DE CASTREJON	159	10.202,28	2	381,66	215	4.030,11	239	16.356,86				151	7.259,26	143	8.580,00	59	1.736,18	968	48.546,35
MAMBRILLAS DE LARA					282	5.724,99	458	23.148,59	45	2.601,24	163	7.135,71			72	4.836,95	1020	43.447,48	
MAMOLAR					133	1.536,53	216	8.043,87	27	1.312,63	80	3.080,39	90	3.150,00	37	952,06	583	18.075,48	
MANCILES					62	1.275,83	69	2.962,17			10	421,16					141	4.659,16	
MANC. DESFILADERO BUREBA	892	55.845,76											1612	106.925,00	225	19.203,69	2729	181.974,45	
MANC. OÑA BUREBA CADERECHAS													4185	199.210,80	602	30.384,83	4787	229.595,63	
MANC.DE LAS CALZADAS															55	3.994,13	55	3.994,13	
MANC. NOROESTE BURGOS													4264	241.025,00	546	30.819,50	4810	271.844,50	
MANSILLA DE BURGOS	72	1.016,29													24	593,61	96	1.609,90	
MASA	120	2.918,67													3	72,38	123	2.991,05	
MAZUELA	192	8.634,78			171	5.135,49	265	9.537,98	63	3.466,74	69	3.005,20	62	2.480,00	31	879,58	853	33.139,77	
MECERREYES			2	1.086,36	344	5.048,40	672	49.128,55			299	13.303,12			33	4.559,34	1350	73.125,77	
MEDINA DE POMAR			88	40.196,84	1935	87.428,20	15338	2.275.190,06	4408	251.798,77	9366	451.644,07	38391	394.211,61	7571	396.214,59	77097	3.896.684,14	
MELGAR DE FERNAMENTAL			24	16.811,52	1036	52.849,90	2245	423.401,81	1429	82.348,01	1403	67.127,85	1175	55.458,00	981	73.218,37	8293	771.215,46	
MERINDAD DE CUESTA URRIA	644	40.573,25	2	864,77	996	37.104,11	1396	76.068,51	346	19.634,55	701	34.298,85	774	28.930,00	564	40.269,37	5423	277.743,41	
MERINDAD DE MONTIJA	932	47.119,09	12	41.051,32	609	6.821,66	2587	280.052,93	760	40.113,93	1265	58.125,33	1441	32.003,34	942	42.701,97	8548	547.989,57	
MERINDAD DE RIO UBIERNA	1379	65.015,83	30	237.744,03	1122	26.923,00	3042	422.905,04	1319	74.557,20			1180	42.114,69	821	66.967,86	8893	936.227,65	
MERINDAD DE SOTOSCUEVA	615	39.023,28	3	588,13	947	16.337,55	2155	125.543,16	368	19.268,27	962	44.972,41			578	13.681,99	5628	259.414,79	
MERINDAD DE VALDEPORRES	829	46.277,77	11	159.726,08	307	2.612,28	1511	442.110,64	444	25.661,48	915	40.814,36			675	21.227,63	4692	738.430,24	
MERINDAD DE VALDIVIELSO			1	24.326,99	941	14.097,41	1418	153.516,67	368	19.672,42	693	30.217,81			408	14.220,84	3829	256.052,14	
MILAGROS			19	13.501,07	492	9.315,86	961	140.654,04			373	18.485,66			78	8.273,05	1923	190.229,68	
MIRANDA DE EBRO											23050	1.247.283,43			3882	163.437,79	26932	1.410.721,22	
MIRAVECHE			1	646,69	208	3.807,72	326	13.255,60			139	6.004,85			35	719,54	709	24.434,40	
MODUBAR DE LA CUESTA	74	489,14											58	1.742,90	4	49,88	136	2.281,92	
MODUBAR DE LA EMPAREDADA	1226	47.175,52	5	14.434,35	166	5.113,55	728	156.863,38	473	25.718,06			388	20.606,16	271	38.983,50	3257	308.894,52	
MONASTERIO DE LA SIERRA					98	613,20	188	7.015,85			54	2.467,18			1	7,23	341	10.103,46	
MONASTERIO DE RODILLA	149	2.641,84	4	57.005,71	155	6.439,82	303	117.634,98	187	11.005,06			133	7.918,00	115	7.228,45	1046	209.873,86	
MONCALVILLO DE LA SIERRA					11	45,82	240	10.178,32			107	4.794,22			4	135,95	362	15.154,31	

	AGUAS		IAE		IBIR		IBIU		IVTM		TTRESI		VARIOS		PENDIENTE		total RECIBOS	total CARGOS
	Nº RECIBOS	IMPORTE	Nº RECIBOS	IMPORTE	Nº RECIBOS	IMPORTE	Nº RECIBOS	IMPORTE	Nº RECIBOS	IMPORTE	Nº RECIBOS	IMPORTE	Nº RECIBOS	IMPORTE	Nº RECIBOS	IMPORTE		
MONTERRUBIO DE DEMANDA					101	1.305,95	298	10.819,93	93	5.161,15	77	3.324,47			4	32,13	573	20.643,63
MONTORIO	190	7.230,01	8	65.611,59	78	1.400,46	255	154.129,02	228	14.000,39			152	5.920,00	40	2.440,68	951	250.732,15
MORADILLO DE ROA					316	4.431,21	370	25.549,58	181	10.254,70	189	8.616,78			21	504,99	1077	49.357,26
MORAZA	35	4.020,72													7	195,48	42	4.216,20
NAVA DE ROA	256	22.033,44	5	1.738,65	244	5.301,06	421	32.827,99			234	10.603,25	224	13.440,00	85	2.233,53	1469	88.177,92
NAVAS DE BUREBA					77	2.298,35	118	6.088,82			30	1.276,95					225	9.664,12
NEBREDA	146	3.177,98			209	3.017,74	364	15.450,31	73	4.323,40	107	4.888,30	82	2.464,10	48	1.788,44	1029	35.110,27
NEILA					64	2.590,05	541	20.664,06			174	7.720,11			24	1.596,94	803	32.571,16
NIDAGUILA															3	61,93	3	61,93
NOCECO	56	3.080,00													2	92,80	58	3.172,80
OBECURI	34	1.870,00															34	1.870,00
OLMEDILLO DE ROA	261	21.545,87	5	13.001,42	495	11.971,85	523	40.330,81	173	9.507,29	241	11.715,31	293	10.021,76	111	6.018,52	2102	124.112,83
OLMILLOS DE MUÑO	102	4.279,44			125	2.913,79	172	5.643,22	32	2.055,36	33	1.476,16	31	1.240,00	14	449,70	509	18.057,67
OLMILLOS DE SASAMON	224	9.360,57													7	815,64	231	10.176,21
OÑA			8	2.795,43	584	6.705,46	2735	199.064,85			1310	58.374,76			519	21.293,20	5156	288.233,70
OQUILLAS			2	1.454,56	174	4.602,24	134	10.113,39			45	2.209,30			26	1.106,01	381	19.485,50
ORBANEJA RIOPICO	141	5.222,48	1	188,11	257	12.870,41	371	38.391,55	204	12.664,33	187	9.465,15	267	7.782,95	182	10.723,57	1610	97.308,55
OZANA	31	1.623,04															31	1.623,04
PADILLA DE ABAJO					220	11.478,75	236	25.332,26	92	4.572,72	107	5.088,96			65	2.935,34	720	49.408,03
PADILLA DE ARRIBA					194	2.563,73	278	12.378,35			106	4.413,18			33	526,09	611	19.881,35
PADRONES DE BUREBA					14	77,18	202	9.892,97	25	1.142,86	81	3.499,85			56	2.474,67	378	17.087,53
PALACIOS DE BENAVER	276	10.940,60											69	3.700,00	5	265,00	350	14.905,60
PALACIOS DE LA SIERRA			10	14.981,12	202	1.500,04	1328	137.041,81	642	39.849,91	708	34.711,19			125	7.968,10	3015	236.052,17
PALACIOS DE RIOPISUERGA	36	977,22			257	5.137,11	97	4.017,65	22	1.314,51	31	1.320,91	34	612,00	53	1.750,54	530	15.129,94
PALAZUELOS DE LA SIERRA	138	1.575,28	1	11.122,85	83	743,75	286	37.905,94	57	3.414,05	106	4.801,62	98	2.964,00			769	62.527,49
PALAZUELOS DE MUÑO	79	8.585,86			130	4.030,83	173	11.314,51	56	3.039,84	80	3.466,78	78	3.900,00	18	570,51	614	34.908,33
PAMPLIEGA	361	36.149,84	2	962,75	174	16.360,54	612	51.091,48	254	14.257,07	352	16.093,89	309	13.110,00	166	6.232,05	2230	154.257,62
PANCORBO			14	24.063,04	291	4.188,80	683	177.394,26	393	21.969,13	434	21.337,07			175	11.913,59	1990	260.865,89
PARDILLA			1	1.181,13	207	3.579,50	179	19.038,46			85	4.445,90			5	79,79	477	28.324,78
PARIZA	65	3.001,07															65	3.001,07
PORTE DE SOTOSCUEVA (LA)	52	4.947,80													2	190,30	54	5.138,10
PARTIDO SIERRA TOBALINA					167	2.214,74	255	14.451,83	52	3.046,62	95	4.406,62			46	1.294,97	615	25.414,78
PEDROSA DE DUERO			9	3.818,78	1186	38.347,36	1362	143.409,45			601	29.376,24			247	11.251,38	3405	226.203,21
PEDROSA DE RIO URBEL	255	2.022,15	3	121.410,89	507	18.454,68	497	277.500,08	207	11.760,49			225	7.949,25	123	3.592,37	1817	442.689,91
PEDROSA DEL PARAMO					120	3.403,44	139	7.141,98	144	8.966,73	59	2.549,97			1	71,94	463	22.134,06
PEDROSA DEL PRINCIPE			4	53.092,83	376	25.999,23	322	97.692,36	163	7.579,46	216	9.506,18	156	1.416,12	70	6.272,08	1307	201.558,26
PEÑARANDA DE DUERO			10	2.575,15	1052	31.523,09	999	85.039,49			538	26.553,47	10	2.297,70	227	9.245,04	2836	157.233,94
PERAL DE ARLANZA	185	9.487,72	1	542,73	193	11.006,23	402	15.075,86	198	10.883,35	156	6.913,84	134	5.360,00	41	1.967,10	1310	61.236,83
PESADAS DE BURGOS	60	1.946,28													3	42,08	63	1.988,36
PIERNIGAS					124	2.635,20	186	8.976,37	46	1.916,56	63	2.711,01			13	241,55	432	16.480,69
PINEDA DE LA SIERRA	222	5.843,06			137	4.166,25	303	51.776,11	81	4.635,95	149	6.847,58	148	5.767,32	83	2.983,72	1123	82.019,99
PINEDA TRASMONTE	179	6.535,74	1	541,31	165	1.923,34	469	18.134,49	124	6.472,23	146	6.385,47	119	8.002,54	3	40,53	1206	48.035,65
PINILLA DE LOS BARRUECOS	452	13.921,60			132	2.252,48	368	33.161,51	98	5.328,40	180	8.520,33	158	4.740,00	122	4.935,69	1510	72.860,01


	AGUAS		IAE		IBIR		IBIU		IVTM		TTRESI		VARIOS		PENDIENTE		total RECIBOS	total CARGOS
	Nº RECIBOS	IMPORTE	Nº RECIBOS	IMPORTE	Nº RECIBOS	IMPORTE	Nº RECIBOS	IMPORTE	Nº RECIBOS	IMPORTE	Nº RECIBOS	IMPORTE	Nº RECIBOS	IMPORTE	Nº RECIBOS	IMPORTE		
PINILLA DE LOS MOROS					69	408,34	160	4.105,44			61	2.664,32			1	38,55	291	7.216,65
PINILLA TRASMONTE	210	7.621,77			297	10.835,12	434	21.885,81	153	8.472,06	136	6.041,88	211	7.069,00	26	646,42	1467	62.572,06
POZA DE LA SAL			7	127.193,31	686	13.189,68	1439	334.961,65	250	12.177,94	805	36.799,40			328	14.886,45	3515	539.208,43
PRADANOS DE BUREBA			2	412,83	138	3.619,77	195	19.084,58	41	2.513,18	70	3.320,27	76	3.952,00	25	765,18	547	33.667,81
PRADOLUENGO			11	6.405,97	125	1.406,33	2353	181.864,37	825	57.660,64	1053	51.409,67			342	22.292,95	4709	321.039,93
PRESENCIO	361	33.072,38	5	2.531,24	414	7.210,96	570	36.475,42	284	16.763,89	291	13.108,12	216	6.480,00	137	4.896,40	2278	120.538,41
PUEBLA DE ARGANZON, LA			5	1.988,19	173	7.000,86	729	193.087,20	490	34.235,48	497	25.150,69			438	49.922,34	2332	311.384,76
PUENTEDURA	346	9.301,56			263	3.852,16	460	26.888,46			190	8.654,14			43	701,29	1302	49.397,61
QUECEDO															8	161,04	8	161,04
QUEMADA			4	3.737,21	440	8.728,83	601	69.980,66			242	11.062,55			79	2.649,04	1366	96.158,29
QUINCOCES DE YUSO	700	45.864,12													99	6.828,48	799	52.692,60
QUINTANA DEL PIDIO			4	954,10	212	23.165,51	378	43.790,44	164	8.971,36	157	7.905,84			45	1.790,07	960	86.577,32
QUINTANABUREBA					178	2.744,62	173	7.497,19	24	1.322,08	59	2.534,76	72	3.030,36	9	306,24	515	17.435,25
QUINTANAELIZ	311	1.801,55			200	2.660,51	330	14.630,20	46	2.802,54	110	4.749,01	141	2.820,00	69	2.098,53	1207	31.562,34
QUINTANAENTELLO	21	1.188,00													3	198,00	24	1.386,00
QUINTANALARA	213	4.692,57													1	13,22	214	4.705,79
QUINTANAORTUÑO	214	20.391,49	7	2.709,93	112	3.265,92	307	72.359,42	213	11.322,25			206	7.740,83	61	6.374,08	1120	124.163,92
QUINTANAPALLA			25	4.701,12	108	1.750,61	211	21.481,18	78	4.552,00			77	3.675,00	72	5.839,65	571	41.999,56
QUINTANAR DE LA SIERRA	1720	86.952,61	16	5.362,19	26	123,54	2380	368.787,16	1354	75.926,82	1501	73.748,95	1596	44.321,32	599	43.625,83	9192	698.848,42
QUINTANAVIDES	130	8.580,00	2	2.284,18	100	1.592,42	273	18.346,20	73	3.875,38	123	5.286,41	122	3.666,10	7	309,43	830	43.940,12
QUINTANILLA AGUA Y TORDEUELES			2	847,18	503	46.868,34	1376	127.440,70			534	23.933,83			116	27.246,01	2531	226.336,06
QUINTANILLA CABE ROJAS	32	563,20															32	563,20
QUINTANILLA DE LA MATA			1	1.121,63	208	2.699,74	357	20.071,18	95	4.635,84	121	5.293,89			22	1.517,88	804	35.340,16
QUINTANILLA DE LAS CARRETAS	92	3.494,24													3	58,50	95	3.552,74
QUINTANILLA DE LAS VIÑAS	91	2.502,50													2	55,00	93	2.557,50
QUINTANILLA DEL COCO	72	475,92	1	246,50	122	1.139,67	225	9.117,44	57	3.513,11	72	3.079,20	39	1.875,12	27	464,80	615	19.911,76
QUINTANILLA RIO PICO	172	9.004,05															172	9.004,05
QUINTANILLA SAN GARCIA			2	865,35	305	13.138,60	358	15.292,11	86	4.780,31	105	4.601,27			42	1.457,51	898	40.135,15
QUINTANILLA SOTOSCUEVA	82	8.328,55													14	1.094,06	96	9.422,61
QUINTANILLA VIVAR			7	2.879,77	281	14.681,99	844	244.696,17	810	45.066,29					937	80.961,52	2879	388.285,74
QUINTANILLAS, LAS	306	20.590,02	2	507,33	301	6.922,52	492	47.596,29	341	19.609,64			243	15.002,08	74	4.151,57	1759	114.379,45
RABANERA DEL PINAR	179	5.947,48			64	366,11	363	36.145,76	95	5.137,78	175	8.584,95	148	6.667,80	43	1.326,81	1067	64.176,69
RABANOS					189	3.503,39	160	4.550,97	58	3.470,20	53	2.450,03			14	284,56	474	14.259,15
RABE DE LAS CALZADAS					191	5.264,53	316	56.385,55	177	11.518,92					30	5.107,63	714	78.276,63
REBOLLEDO DE LA TORRE			1	1.634,36	276	4.155,15	409	19.122,12	102	5.963,85	139	5.984,45	145	3.485,80	46	785,08	1118	41.130,81
REDECILLA DEL CAMINO			2	978,58	189	6.251,22	213	24.088,38			124	5.420,19			46	2.039,81	574	38.778,18
REDECILLA DEL CAMPO					192	2.923,49	237	10.089,92			99	4.350,72			33	878,16	561	18.242,29
REGUMIEL DE LA SIERRA			4	1.062,74	33	310,83	583	59.827,79	454	32.182,80	321	16.142,23			48	2.739,68	1443	112.266,07
REINOSO	46	1.012,00	1	9.970,07	54	474,90	87	12.928,97	20	897,37	29	1.398,34					237	26.681,65
RETUERTA	127	1.502,38	1	322,46	92	1.094,56	238	13.877,25			103	4.485,45	90	3.150,00	37	1.087,85	688	25.519,95
REVILLA DEL CAMPO					272	5.104,69	619	24.002,48	99	5.830,75	166	7.338,74	171	5.130,00	43	912,56	1370	48.319,22
REVILLA VALLEGERA	155	15.541,90	7	3.759,40	164	6.692,34	337	20.375,98	123	7.648,15	142	6.750,30	104	2.080,00	16	684,55	1048	63.532,62
REVILLA, LA	261	8.102,36	3	547,09	224	1.952,39	487	21.208,26	155	8.855,69	144	6.539,48	195	8.448,20	61	1.966,49	1530	57.619,96

	AGUAS		IAE		IBIR		IBIU		IVTM		TTRESI		VARIOS		PENDIENTE		total RECIBOS	total CARGOS
	Nº RECIBOS	IMPORTE	Nº RECIBOS	IMPORTE	Nº RECIBOS	IMPORTE	Nº RECIBOS	IMPORTE	Nº RECIBOS	IMPORTE	Nº RECIBOS	IMPORTE	Nº RECIBOS	IMPORTE	Nº RECIBOS	IMPORTE		
REVILLARRUZ	382	26.794,92	6	48.989,93	185	4.509,76	994	264.147,36	436	23.198,30			496	19.012,00	390	48.116,17	2889	434.768,44
REZMONDO					61	1.547,40	43	3.031,18	24	1.375,08					10	562,28	138	6.515,94
RIAÑO	24	792,00													6	195,60	30	987,60
RIOCAVADO DE LA SIERRA			1	322,46	145	1.094,30	406	16.675,70	53	3.244,00	114	5.134,25			52	663,35	771	27.134,06
RIOCEREZO	282	5.451,52													10	97,88	292	5.549,40
ROA DE DUERO	3228	177.824,51	39	21.162,80	1249	36.829,84	2659	569.913,44	1615	123.973,02	1676	85.550,79	3124	113.574,37	1643	85.160,02	15233	1.213.988,79
ROJAS	131	7.205,00			187	3.630,71	319	18.965,26	59	3.288,78	111	4.744,69			38	867,36	845	38.701,80
ROYUELA DE RIO FRANCO			1	541,07	462	10.223,71	774	39.319,85	223	13.148,14	294	12.884,95			41	2.567,35	1795	78.685,07
RUBENA	163	5.921,96	18	14.661,51	152	24.945,24	261	26.974,36	225	13.396,00			152	5.152,80	66	4.152,23	1037	95.204,10
RUBLACEDO DE ABAJO					103	1.187,89	235	7.518,24	29	1.647,71	70	2.995,55			22	534,41	459	13.883,80
RUCANDIO					156	1.137,78	433	19.621,60	72	4.076,65	163	6.865,06			70	2.609,28	894	34.310,37
SALAS DE BUREBA					153	1.581,62	399	28.233,16	139	7.430,43	201	8.757,86			39	1.262,16	931	47.265,23
SALAS DE LOS INFANTES			31	20.026,32	675	26.389,35	3059	416.930,30	1470	106.854,84	1926	101.438,37			775	141.299,57	7936	812.938,75
SALDAÑA DE BURGOS	159	4.029,76	6	3.453,14	119	3.326,77	510	160.161,91	152	8.212,98			158	12.499,83	400	151.454,01	1504	343.138,40
SALINILLAS DE BUREBA			1	27.417,72	157	2.125,82	199	58.865,13	53	3.024,05	52	2.235,09			52	1.067,05	514	94.734,86
SAN ADRIAN DE JUARROS	174	9.126,86			138	1.713,19	260	11.075,65	67	3.843,82	133	5.897,39	154	7.700,00	21	861,88	947	40.218,79
SAN JUAN DEL MONTE			2	39,14	330	4.660,07	467	41.505,16			190	8.271,39			113	2.749,13	1102	57.224,89
SAN MAMES	364	19.553,45	3	2.652,63	165	7.240,48	410	56.165,92	228	12.130,61			211	13.170,00	101	9.315,97	1482	120.229,06
SAN MARTIN DE RUBIALES			1	544,81	380	13.079,53	423	29.623,49			232	10.464,54			89	2.925,07	1125	56.637,44
SAN MILLAN DE LARA					178	5.209,39	264	18.953,60	49	2.571,60	107	4.708,10			18	451,50	616	31.894,19
SAN VICENTE DEL VALLE	54	942,26			109	1.066,73	105	5.964,11	27	1.732,91	63	2.887,13	53	955,59	42	1.013,65	453	14.562,38
SANTA CECILIA	119	2.475,34			149	2.447,17	419	18.885,34	107	4.915,09	93	4.014,65	120	9.945,27	34	780,21	1041	43.463,07
SANTA CRUZ DE LA SALCEDA			2	7.845,47	465	33.017,79	388	27.233,39	99	4.962,37	162	7.358,98			99	3.385,43	1215	83.803,43
SANTA CRUZ VALLE URBION	165	3.630,00			131	1.513,96	396	17.539,90	86	4.961,73	131	5.917,92	151	3.775,00	46	1.083,77	1106	38.422,28
SANTA GADEA DEL CID			3	633,24	185	3.044,23	312	42.761,11			200	9.266,61			56	2.796,06	756	58.501,25
SANTA INES	252	9.970,42			208	1.476,67	642	31.602,94	114	5.767,31	236	10.245,57	228	7.296,00	59	2.707,86	1739	69.066,77
SANTA MARIA DEL CAMPO			9	2.564,20	600	31.849,30	1384	143.350,98			520	24.170,81			20	945,38	2533	202.880,67
SANTA MARIA DEL INVIERNO	52	806,44	1	18.008,46	163	7.100,78	221	47.139,17	67	3.473,03	98	4.143,79	49	1.177,96	88	3.154,31	739	85.003,94
SANTA MARIA DEL MERCADILLO	158	4.345,00			318	5.677,36	270	22.792,88	98	5.452,40	120	5.289,28	105	5.340,00	29	427,29	1098	49.324,21
SANTA MARIA RIBARREDONDA			8	2.948,46	217	5.543,22	367	41.548,28	95	4.873,08	213	10.500,49			167	7.288,71	1067	72.702,24
SANTA OLALLA DE BUREBA	68	597,70	1	135,44	79	1.462,12	170	8.040,29	47	2.345,03	45	1.920,79	51	1.530,00	30	1.079,94	491	17.111,31
SANTIBAÑEZ DE ESGUEVA	154	6.240,30			286	5.868,07	309	16.124,13	72	3.959,93	108	4.670,61	98	3.430,00			1027	40.293,04
SANTIBAÑEZ DEL VAL	81	749,58			59	485,78	180	8.814,39	61	3.285,95	75	3.267,79	66	1.586,64	28	587,25	550	18.777,38
SANTO DOMINGO DE SILOS			2	1.130,95	268	8.012,87	730	57.368,83	230	13.200,19	334	17.328,51	383	11.281,44	145	4.774,62	2092	113.097,41
SARGENTES DE LA LORA	460	15.180,00	4	45.805,59	229	4.602,33	503	88.347,13	105	6.197,67	189	8.107,06	221	5.312,84	127	3.502,38	1838	177.055,00
SARRACIN	177	2.336,40	13	2.669,01	43	3.575,96	1195	168.644,25	214	11.628,28			187	13.989,39	160	7.209,65	1989	210.052,94
SASAMON			25	46.043,90	1286	21.361,73	1781	210.700,07	1118	73.353,84	682	33.125,59	949	28.235,20	164	8.766,09	6005	421.586,42
SEQUERA DE HAZA,LA					218	2.701,38	105	6.574,83	41	2.056,02	48	2.091,47			28	272,19	440	13.695,89
SIONES	78	2.059,20													1	26,40	79	2.085,60
SOLARANA					186	2.850,87	286	15.778,75	86	4.705,24	111	4.688,00			8	113,97	677	28.136,83
SONCILLO	277	27.423,00													14	1.291,71	291	28.714,71
SORDILLOS	26	572,00			86	1.206,95	61	2.951,77	23	1.418,61	23	989,18	29	696,00			248	7.834,51
SOTILLO DE LA RIBERA			9	5.401,79	537	21.972,54	1113	134.070,71			504	23.878,39			96	3.133,31	2259	188.456,74

	AGUAS		IAE		IBIR		IBIU		IVTM		TTRESI		VARIOS		PENDIENTE		total RECIBOS	total CARGOS
	Nº RECIBOS	IMPORTE	Nº RECIBOS	IMPORTE	Nº RECIBOS	IMPORTE	Nº RECIBOS	IMPORTE	Nº RECIBOS	IMPORTE	Nº RECIBOS	IMPORTE	Nº RECIBOS	IMPORTE	Nº RECIBOS	IMPORTE		
SOTOPALACIOS															64	7.183,41	64	7.183,41
SOTRAGERO	203	19.135,30			106	2.796,43	290	56.164,41	250	12.589,13			224	12.922,00	105	7.815,41	1178	111.422,68
SOTRESGUDO			7	2.645,17	976	40.079,76	1295	85.052,01	529	28.340,49	553	24.784,32			437	11.494,52	3797	192.396,27
SUSINOS DEL PARAMO	133	3.146,78			123	5.262,69	159	8.853,61	87	5.420,41	73	2.752,53	132	3.926,79	10	265,19	717	29.628,00
TABLADA DE VILLADIEGO	30	625,22															30	625,22
TABLIEGA DE LOSA	19	797,50															19	797,50
TAMARON	105	4.685,56			93	1.601,64	140	6.184,59	44	2.358,29			129	1.565,90	8	354,81	519	16.750,79
TAÑABUEYES DE LA SIERRA	39	514,80											31	1.178,00			70	1.692,80
TAPIA DE VILLADIEGO	112	3.658,60														13.618,00	112	17.276,60
TARDAJOS			6	2.802,13	319	13.446,23	791	84.765,54	601	40.327,47					151	9.730,78	1868	151.072,15
TEJADA	122	6.710,00			147	1.858,97	213	11.587,97	27	1.436,94	105	4.584,29	94	3.760,00	4	115,00	712	30.053,17
TERRADILLOS DE ESGUEVA	143	6.287,57			196	3.324,83	243	13.509,34	69	4.127,73	94	4.816,32	83	4.150,00	33	1.913,09	861	38.128,88
TERRADILLOS DE SEDANO	172	2.580,00													11	165,00	183	2.745,00
TEZA DE LOSA	81	10.964,68															81	10.964,68
TINIEBLAS DE LA SIERRA					58	326,07	161	5.683,55	17	999,61	60	2.554,38					296	9.563,61
TOBAR					93	3.186,14	115	6.093,68			45	1.936,87	44	925,76	1	25,71	298	12.168,16
TORDOMAR	412	15.966,18	5	11.302,32	325	9.983,94	850	66.408,99	381	22.351,53	335	14.793,01	4	3.121,50	211	12.530,44	2523	156.457,91
TORNADIJO	54	1.652,02															54	1.652,02
TORRECILLA DEL MONTE			1	830,84	174	3.538,37	314	17.212,73			122	5.699,05			7	294,16	618	27.575,15
TORREGALINDO					482	9.950,99	291	23.432,91	115	7.081,28	139	6.306,49			88	2.975,90	1115	49.747,57
TORRELARA					99	887,43	119	4.979,34			39	1.674,28			2	212,04	259	7.753,09
TORREPADRE					186	6.212,05	329	18.524,46			126	5.851,39			29	357,07	670	30.944,97
TORRESANDINO			5	1.305,84	492	12.934,42	1061	77.544,70			469	22.000,66			52	1.661,59	2079	115.447,21
TORTOLES DE ESGUEVA	573	18.900,72	5	1.393,40	517	14.422,13	1125	80.290,22	486	31.744,86	429	19.599,59	492	12.408,00	144	5.426,97	3771	184.185,89
TOSANTOS					146	2.431,00	167	12.389,23	40	2.249,75	78	3.448,90			12	424,83	443	20.943,71
TRESPADERNE	1292	67.509,12	15	23.996,63	339	3.446,36	2646	263.868,67	833	57.156,59	1454	72.085,28	1321	51.237,00	1342	84.216,48	9242	623.516,13
TREVIÑO	455	51.624,66													26	3.043,39	481	54.668,05
TUBILLA DEL AGUA	165	5.287,78			111	667,41	565	33.255,35	99	5.354,59	240	11.276,06	357	9.969,37	171	5.365,59	1708	71.176,15
TUBILLA DEL LAGO	216	8.347,90	3	854,52	299	6.358,82	355	22.428,86	155	8.862,68	134	6.734,13	174	5.250,00	22	280,52	1358	59.117,43
UBIERNA	448	19.681,44													13	1.444,87	461	21.126,31
URBEL DEL CASTILLO			2	21.435,67	155	1.536,21	249	53.164,53	109	5.547,99	96	4.234,94	105	2.548,24	33	1.138,57	749	89.606,15
VADOCONDES			5	1.822,82	620	53.295,44	733	88.995,40	281	14.833,79	292	13.668,86			147	10.932,92	2078	183.549,23
VALCARCERES, LOS	89	1.958,00															89	0,00
VALDEANDE	192	5.984,00			336	10.153,92	395	22.898,77	101	5.666,98	167	7.224,61	169	5.118,18	62	2.027,77	1422	59.074,23
VALDEZATE			1	541,49	293	9.168,17	324	35.808,83	114	6.902,88	188	8.610,90	174	5.220,00	63	2.834,51	1157	69.086,78
VALDORROS	318	39.575,52	11	7.977,44	215	4.999,26	595	196.672,07	276	14.943,41			298	10.745,88	390	258.892,98	2103	533.806,56
VALHERMOSA DE VALDIVIELSO	30	618,09													1	19,25	31	637,34
VALLARTA DE BUREBA					187	4.870,53	262	14.771,58	60	3.483,14	81	3.475,15			26	1.381,61	616	27.982,01
VALLE DE LAS NAVAS	383	14.145,19	3	7.555,02	566	12.997,13	1508	109.195,97	514	29.898,13			553	23.226,00	196	9.906,79	3723	206.924,23
VALLE DE LOSA			7	2.771,34	952	38.312,71	2901	338.240,49	613	35.357,62	1350	61.700,04	1377	39.930,16	1323	97.445,60	8523	613.757,96
VALLE DE MANZANEDO			2	28.564,26	324	5.413,76	663	109.106,14	126	7.114,58	337	15.044,08			214	6.950,46	1666	172.193,28
VALLE DE MENA	14898	427.254,39	28	58.537,06	1447	92.386,55	8885	1.831.059,48	3179	218.900,08	3943	202.219,51	4623	161.069,87	8379	655.292,06	45382	3.646.719,00
VALLE DE OCA			5	8.372,04	365	11.120,90	514	29.424,55			208	10.257,32			79	2.567,14	1171	61.741,95

	AGUAS		IAE		IBIR		IBIU		IVTM		TTRESI		VARIOS		PENDIENTE		total RECIBOS	total CARGOS
	Nº RECIBOS	IMPORTE	Nº RECIBOS	IMPORTE	Nº RECIBOS	IMPORTE	Nº RECIBOS	IMPORTE	Nº RECIBOS	IMPORTE	Nº RECIBOS	IMPORTE	Nº RECIBOS	IMPORTE	Nº RECIBOS	IMPORTE		
VALLE DE SANTIBAÑEZ	490	9.101,64	4	31.004,92	691	19.240,21	1136	118.224,14	437	22.767,52			612	21.644,00	115	4.959,56	3485	226.941,99
VALLE DE SEDANO			11	96.642,60	792	12.276,79	1500	281.561,61	381	20.033,15	809	36.916,63			415	9.976,62	3908	457.407,40
VALLE DE TOBALINA											1756	85.257,19			386	15.438,77	2142	100.695,96
VALLE DE VALDEBEZANA			9	22.232,00	1826	27.593,85	1618	262.563,16	530	30.793,37	992	45.044,57			1109	44.419,10	6084	432.646,05
VALLE DE VALDELAGUNA					23	158,39	568	27.206,86	186	10.648,83	234	10.361,59	274	7.572,26	35	1.028,26	1320	56.976,19
VALLE DE VALDELUCIO	702	11.490,55	8	125.428,96	509	16.182,46	659	290.401,76	259	14.770,30	281	12.183,34			224	5.382,73	2642	475.840,10
VALLE DE ZAMANZAS					44	356,69	226	15.059,88	51	2.770,36	104	4.538,06	165	5.949,90	113	3.508,41	703	32.183,30
VALLEGERA			1	11.839,46	84	5.597,56	134	18.068,73	51	2.863,78	43	1.836,07	34	1.360,00	17	290,53	364	41.856,13
VALLEJIMENO	55	752,40															55	752,40
VALLES DE PALENZUELA	59	1.053,84	1	1.382,52	120	4.391,49	171	7.014,35	70	4.020,50	53	2.304,69	45	1.080,00	7	144,53	526	21.391,92
VALLUERCANES			1	63,05	214	8.770,95	340	12.698,85	92	5.959,02	91	3.673,90			33	1.118,40	771	32.284,17
VALMALA	80	2.200,00			18	193,88	191	6.701,81	18	842,15	69	3.042,05	68	1.700,00	12	274,71	456	14.954,60
VID DE BUREBA,LA					181	3.327,89	179	5.863,17	30	1.569,77	51	2.136,55			3	29,83	444	12.927,21
VID Y BARRIOS,LA	186	4.541,25	3	4.188,48	324	15.531,34	705	44.014,40	240	12.970,34	281	13.578,72	296	8.063,15	222	13.054,99	2257	115.942,67
VILEÑA					77	1.263,43	138	5.186,62	32	1.592,81	38	1.638,32	54	1.370,34	10	590,63	349	11.642,15
VILLABASIL DE LOSA															8	678,02	8	678,02
VILLADIEGO			22	84.145,10	2224	73.321,29	3678	577.896,57	1397	75.180,89	1867	85.440,24			773	26.970,31	9961	922.954,40
VILLAESCUSA DE ROA					251	4.134,53	235	17.033,28			113	4.840,40			14	152,64	613	26.160,85
VILLAESCUSA LA SOMBRIA	83	2.114,71			108	1.748,00	129	4.910,94	57	3.044,26	59	2.524,12	66	1.980,00	6	342,27	508	16.664,30
VILLAESPASA					199	1.806,12	262	10.602,21			85	3.731,01			19	259,80	565	16.399,14
VILLAFRANCA MONTES DE OCA	202	13.167,09	3	37.193,02	313	6.678,54	509	83.843,38	103	6.054,08	202	10.238,13	207	9.030,00	105	3.362,59	1644	169.566,83
VILLAFRUELA			3	1.151,00	469	12.433,75	658	51.972,79	176	10.109,33	236	10.395,14	296	17.333,53	82	3.997,37	1920	107.392,91
VILLAGALIJO	76	1.012,11			185	4.455,69	243	8.277,29	54	2.824,02	88	3.810,36	63	945,00	57	895,49	766	22.219,96
VILLAGONZALO PEDERNALES	3782	77.411,22	75	40.157,79	221	29.376,86	1755	571.426,24	2027	152.681,02			1227	146.309,57	363	63.394,94	9450	1.080.757,64
VILLAHAZAN DE TREVIÑO	144	3.928,98													6	187,78	150	4.116,76
VILLAHOZ			3	1.277,65	721	31.694,81	802	75.651,41	298	15.354,76	341	15.813,95			111	3.433,78	2276	143.226,36
VILLALACRE	24	3.661,02															24	3.661,02
VILLALBA DE DUERO	419	29.177,29	8	1.929,04	402	34.133,16	650	113.606,40	590	40.968,90	319	16.326,81	771	34.758,59	287	24.121,32	3446	295.021,51
VILLALBILLA DE GUMIEL	148	4.514,40			281	4.934,03	305	13.335,46	81	4.521,58	76	3.306,84	111	2.704,50	23	504,89	1025	33.821,70
VILLALBILLA DE VILLADIEGO	39	1.110,12															39	1.110,12
VILLALDEMIRO	80	5.717,36	2	31.391,90	67	2.389,55	147	71.833,37	78	4.313,31			52	2.600,00	40	1.270,11	466	119.515,60
VILLALMANZO			32	11.377,59	450	20.231,57	1154	212.578,48	456	26.791,92	537	31.732,84	460	21.265,00	482	52.885,82	3571	376.863,22
VILLAMAYOR DE LOS MONTES	289	12.082,30	2	697,97	365	5.826,09	541	26.647,67	158	8.055,00	230	10.226,59	258	6.914,00	108	3.009,41	1951	73.459,03
VILLAMAYOR DE TREVIÑO			1	322,46	127	3.637,97	186	13.255,05			79	3.381,65			20	858,64	413	21.455,77
VILLAMBISTIA			1	97,36	142	3.366,44	258	11.631,02	39	2.156,97	84	3.718,10			31	958,91	555	21.928,80
VILLAMEDIANILLA	25	895,18			78	1.607,37	59	1.897,13	15	683,45	24	1.020,42	20	500,00	15	438,93	236	7.042,48
VILLAMIEL DE LA SIERRA			1	13.771,17	83	793,99	111	11.628,65	24	1.240,68	34	1.591,38	40	961,60			293	29.987,47
VILLANGOMEZ	633	16.034,64	2	228,18	471	12.050,43	731	53.362,94	294	16.755,05	270	11.975,80	271	9.611,28	61	2.965,81	2733	122.984,13
VILLANUEVA DE ARGANO			5	1.439,95	97	2.271,49	183	20.185,66	110	6.453,26					88	12.075,73	483	42.426,09
VILLANUEVA DE CARAZO					157	1.942,53	151	3.495,83	24	1.163,69	32	1.697,35			34	545,82	398	8.845,22
VILLANUEVA DE GUMIEL			2	1.002,57	271	9.862,02	595	67.410,29	243	13.998,00	230	11.131,68			64	2.831,41	1405	106.235,97
VILLANUEVA DE TEBA			1	64,49	112	2.993,55	185	15.213,67			91	4.031,41			11	212,77	400	22.515,89
VILLAQUIRAN DE INFANTES	154	14.663,77	13	35.100,87	125	4.103,11	314	85.005,69	243	14.441,57			135	5.770,00	75	4.038,21	1059	163.123,22

	AGUAS		IAE		IBIR		IBIU		IVTM		TTRESI		VARIOS		PENDIENTE		total RECIBOS	total CARGOS
	Nº RECIBOS	IMPORTE	Nº RECIBOS	IMPORTE	Nº RECIBOS	IMPORTE	Nº RECIBOS	IMPORTE	Nº RECIBOS	IMPORTE	Nº RECIBOS	IMPORTE	Nº RECIBOS	IMPORTE	Nº RECIBOS	IMPORTE		
VILLAQUIRAN DE LA PUEBLA	87	4.850,45			85	1.658,38	102	3.079,60	43	2.359,56	16	774,27	34	816,00	3	37,38	370	13.575,64
VILLARCAYO			63	36.497,20	1073	21.632,40	11398	1.854.795,70	2983	222.938,83	6146	295.426,53			3935	445.517,51	25598	2.876.808,17
VILLARIEZO	1005	35.871,22	33	12.166,57	152	27.597,65	681	189.052,20	762	45.169,65			516	36.180,00	476	60.684,19	3625	406.721,48
VILLASANDINO			4	4.722,98	383	7.218,60	419	38.045,02	174	9.534,77	208	8.977,04	213	4.260,00	97	2.144,55	1498	74.902,96
VILLASILOS	140	6.287,50													12	358,21	152	6.645,71
VILLASUR DE HERREROS	367	5.484,44	3	828,99	338	12.644,17	654	432.368,32	188	11.232,87	280	12.458,83	299	13.188,38	49	2.434,69	2178	490.640,69
VILLATUELDA					241	6.567,29	252	13.425,83			89	4.337,62			20	266,66	602	24.597,40
VILLAVERDE DEL MONTE					361	12.309,79	677	28.151,73	118	6.304,96	173	7.563,06	205	7.428,58	53	1.214,52	1587	62.972,64
VILLAVERDE MOGINA					93	1.720,03	270	9.572,30	75	4.008,54	113	4.804,45			31	1.328,39	582	21.433,71
VILLAVERDE PEÑAHORADA	106	3.783,59													26	1.158,57	132	4.942,16
VILLAYERNO MORQUILLAS	268	4.935,45	2	490,22	131	11.800,52	396	32.939,81	165	12.494,32			125	8.321,70	316	11.834,08	1403	82.816,10
VILLAZOPEQUE	81	6.433,51			166	6.811,92	167	9.080,48	66	3.954,85			52	2.660,00	37	1.977,04	569	30.917,80
VILLEGAS	132	3.474,95			198	4.394,45	235	14.261,20	90	5.502,34	80	3.456,28	99	2.376,00	33	730,12	867	34.195,34
VILLORUEBO			4	17.540,40	143	1.206,94	285	34.129,23			95	4.075,14			18	970,34	545	57.922,05
VILORIA DE RIOJA					131	1.773,87	137	7.222,26			46	2.490,40			7	50,40	321	11.536,93
VILVIESTRE DEL PINAR	617	34.221,18	9	6.674,46	99	8.416,02	900	104.914,54	711	45.073,74	557	29.173,46	566	17.043,78	135	20.649,99	3594	266.167,17
VIZCAINOS					44	672,70	95	3.698,86	27	1.255,85	45	1.915,48			3	29,64	214	7.572,53
YUDEGO	152	5.592,84															152	5.592,84
ZAEL					227	4.863,58	485	19.619,01			140	5.980,68			25	1.123,22	877	31.586,49
ZARZOSA DE RIOPISUERGA					152	5.141,28	122	5.741,34	30	1.629,71					18	166,41	322	12.678,74
ZAZUAR			2	110,96	402	9.412,18	541	53.437,17	209	11.636,00	297	13.881,57			79	1.826,33	1530	90.304,21
ZUÑEDA			1	368,69	179	4.485,77	255	12.923,70	66	3.361,66	68	2.434,08			18	222,59	587	23.796,49





Excma. Diputación de Burgos