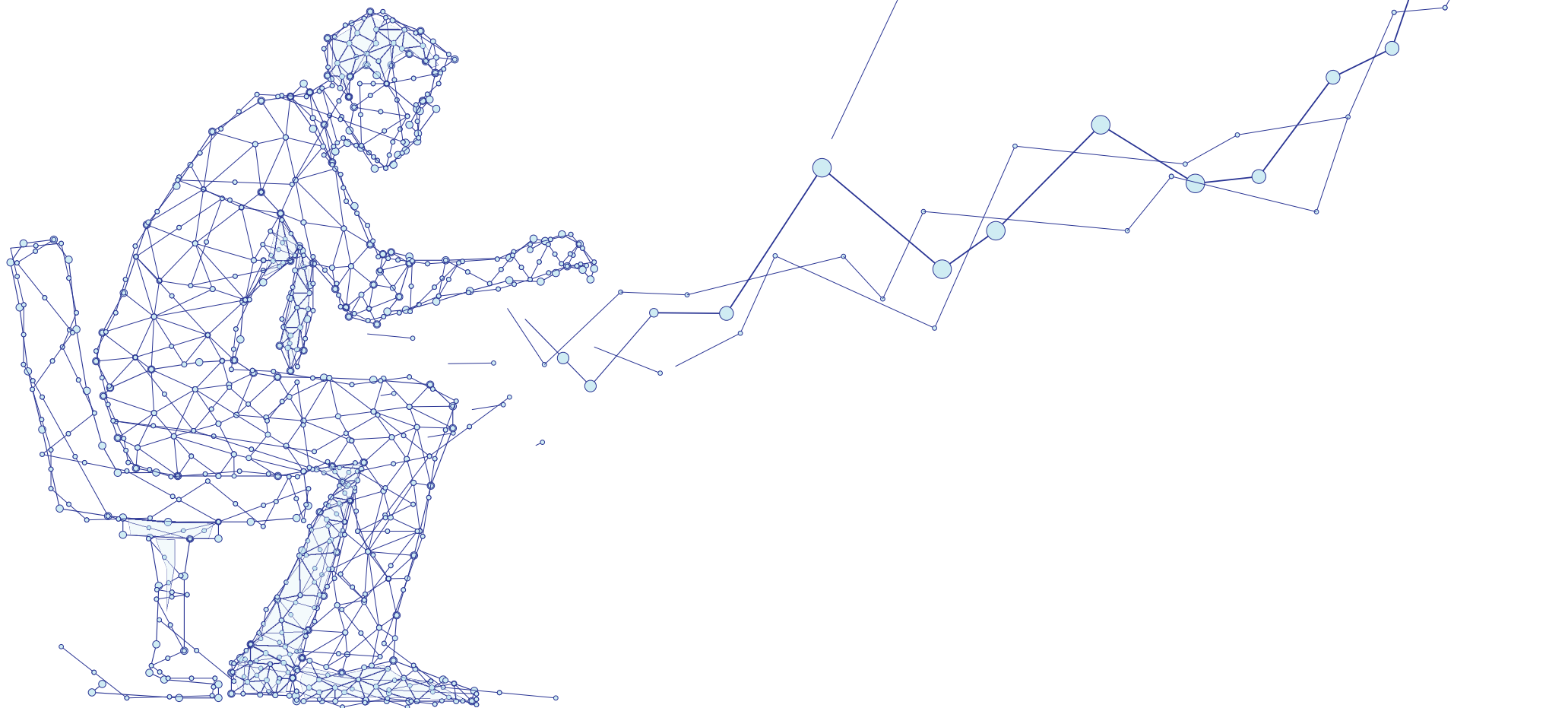


# MEMORIA

Excma. Diputación de Burgos

2018





## **COMPETENCIAS DELEGADAS EN DIPUTACIÓN**

Concepto	Administración delegante	Competencia delegada	Contenido
<b>IBI</b>	<b>Ayuntamientos</b>	<b>Gestión Tributaria y Recaudación</b>	<ul style="list-style-type: none"> <li>◊ Realización de liquidaciones para determinar deuda tributaria</li> <li>◊ Emisión de documentos de cobro.</li> <li>◊ Recaudación voluntaria y ejecutiva.</li> <li>◊ Concesión y denegación de exenciones y bonificaciones.</li> <li>◊ Devolución de ingresos indebidos.</li> <li>◊ Resolución de recursos contra la gestión y recaudación.</li> <li>◊ Asistencia e información a los ciudadanos</li> </ul>
	<b>Dirección General del Catastro</b>	<b>Colaboración en materia catastral</b>	<ul style="list-style-type: none"> <li>◊ Actualización catastral.</li> <li>◊ Alteraciones de titular catastral bienes inmuebles 901-N</li> <li>◊ Agregación, agrupación, segregación o división 903-N</li> <li>◊ Nueva construcción, ampliación, rehabilitación, reforma 902-N</li> <li>◊ Cambio de cultivo, aprovechamiento o uso, demolición 904-N</li> <li>◊ Corrección de errores.</li> <li>◊ Recepción y asesoramiento en recursos.</li> <li>◊ Información y asistencia.</li> </ul>
<b>IAE, IVTM, IIVT</b>	<b>Ayuntamientos, Entidades Locales Menores</b>	<b>Gestión Tributaria y Recaudación</b>	<ul style="list-style-type: none"> <li>◊ Realización de liquidaciones para determinar deuda tributaria</li> <li>◊ Emisión de documentos de cobro.</li> <li>◊ Recaudación voluntaria y ejecutiva.</li> <li>◊ Concesión y denegación de exenciones y bonificaciones.</li> <li>◊ Devolución de ingresos indebidos.</li> <li>◊ Resolución de recursos contra la gestión y recaudación.</li> <li>◊ Asistencia e información a los ciudadanos</li> <li>◊ Mantenimiento de padrón: altas, bajas y modificaciones.</li> </ul>
<b>Agua, Basuras, Tasas Residuos, Otros Tributos</b>	<b>Ayuntamientos, Entidades Locales Menores, Consortio Residuos, Mancomunidades</b>	<b>Gestión Recaudatoria: Voluntaria</b>	<ul style="list-style-type: none"> <li>◊ Emisión del padrón cobratorio.</li> <li>◊ Publicidad legal: BOP.</li> <li>◊ Notificación de deuda.</li> <li>◊ Ingresos en entidades colaboradoras.</li> <li>◊ Domiciliaciones.</li> </ul>
<b>Común a todos los conceptos</b>	<b>Ayuntamientos, Entidades Locales Menores, Consortio Residuos, Mancomunidades</b>	<b>Gestión Recaudatoria: Ejecutiva</b>	<ul style="list-style-type: none"> <li>◊ Emisión de providencia de apremio y de embargo.</li> <li>◊ Notificación de resoluciones, providencias y diligencias.</li> <li>◊ Suspensión del procedimiento.</li> <li>◊ Ejecución de garantías.</li> <li>◊ Embargo de bienes.</li> <li>◊ Realización de bienes embargados.</li> <li>◊ Declaración de créditos incobrables.</li> <li>◊ Resolución de recursos contra providencias o diligencias.</li> <li>◊ Expedientes de tercerías.</li> <li>◊ Defensa en Juzgados y Tribunales.</li> </ul>

MUNICIPIOS	AGUAS	IAE	IBIR	IBIU	IIUT	IUTM	TTRESI	VARIOS
ABAJAS		X	X	X		X	X	X
ADRADA DE HAZA		X	X	X		X	X	
AGUAS CANDIDAS		X	X	X		X	X	
AGUILAR DE BUREBA	X		X	X		X	X	X
ALBILLOS	X	X	X	X	X	X		X
ALCOCERO DE MOLA	X		X	X		X	X	X
ALFOZ DE BRICIA			X	X		X	X	
ALFOZ DE QUINTANADUEÑAS		X	X	X	X	X		X
ALFOZ DE SANTA GADEA	X		X	X		X	X	
ALTABLE		X	X	X	X		X	
ALTOS, LOS		X	X	X		X	X	X
AMEYUGO		X	X	X			X	
ANGUIX	X	X	X	X		X	X	X
ARANDA DE DUERO							X	
ARANDILLA			X	X			X	
ARAUZO DE MIEL		X	X	X		X	X	
ARAUZO DE SALCE			X	X			X	
ARAUZO DE TORRE		X	X	X			X	
ARCOS		X	X	X				
ARENILLAS DE RIOPISUERGA	X	X	X	X		X	X	X
ARIJA	X	X	X	X	X	X	X	
ARLANZON	X	X	X	X		X	X	X
ARMENTIA	X							
ARRAYA DE OCA	X		X	X		X	X	X
ATAPUERCA		X	X	X	X	X	X	
AUSINES, LOS	X	X	X	X		X	X	X
AVELLANOSA DE MUÑO	X	X	X	X		X	X	X

MUNICIPIOS	AGUAS	IAE	IBIR	IBIU	IIUT	IUTM	TTRESI	VARIOS
AVELLANOSA DEL PARAMO	X							
BAHABON DE ESGUEVA	X	X	X	X		X	X	X
BALBASES,LOS		X	X	X		X	X	
BAÑOS DE VALDEARADOS		X	X	X		X	X	X
BAÑUELOS DE BUREBA			X	X			X	
BARANDA DE MONTIJA	X							
BARBADILLO DE HERREROS	X		X	X		X	X	X
BARBADILLO DEL MERCADO	X	X	X	X		X	X	X
BARBADILLO DEL PEZ	X		X	X		X	X	X
BARRIO DE MUÑO	X		X	X		X	X	X
BARRIOS DE BUREBA,LOS		X	X	X		X	X	
BARRIOS DE COLINA	X		X	X		X	X	X
BASCONCILLOS DEL TOZO		X	X	X		X	X	X
BASCUÑANA			X	X			X	
BELBIMBRE	X	X	X	X		X	X	X
BELORADO		X	X	X			X	
BERBERANA	X		X	X		X	X	X
BERLANGAS DE ROA			X	X			X	
BERZOSA DE BUREBA			X	X		X	X	
BOCOS	X							
BOZOO			X	X			X	
BRAZACORTA			X	X			X	
BRIONGOS DE CERVERA	X							X
BRIVIESCA		X	X	X		X	X	X
BRIZUELA	X							
BUGEDO	X	X	X	X		X	X	
BUNIEL		X	X	X		X		

MUNICIPIOS	AGUAS	IAE	IBIR	IBIU	IIUT	IUTM	TTRESI	VARIOS
BUSTO DE BUREBA	X	X	X	X		X	X	X
BUSTO DE TREVIÑO	X							
CABAÑES DE ESGUEVA	X	X	X	X		X	X	X
CABEZON DE LA SIERRA	X		X	X		X	X	X
CALERUEGA		X	X	X	X		X	
CAMPILLO DE ARANDA		X	X	X			X	
CAMPOLARA		X	X	X			X	
CANICOSA DE LA SIERRA		X	X	X	X	X	X	
CANTABRANA			X	X		X	X	
CARAZO	X		X	X		X	X	X
CARCEDO DE BUREBA	X	X	X	X		X	X	
CARCEDO DE BURGOS	X	X	X	X	X	X		X
CARDEÑADIJO		X	X	X	X			
CARDEÑAJIMENO		X	X	X	X	X		
CARDEÑUELA RIOPICO	X		X	X		X	X	X
CARRIAS			X	X			X	
CASCAJARES DE BUREBA	X		X	X		X	X	X
CASCAJARES DE LA SIERRA	X		X	X		X	X	X
CASTELLANOS DE BUREBA	X							
CASTELLANOS DE CASTRO	X	X	X	X		X	X	X
CASTIL DE LENCES	X							X
CASTIL DE PEONES		X	X	X		X	X	
CASTILDELGADO		X	X	X			X	
CASTRECIAS	X							
CASTRILLO DE BEZANA	X							
CASTRILLO DE LA REINA			X	X			X	
CASTRILLO DE LA VEGA		X	X	X			X	

MUNICIPIOS	AGUAS	IAE	IBIR	IBIU	IIUT	IUTM	TTRESI	VARIOS
CASTRILLO DE MURCIA	X							
CASTRILLO DE RIOPISUERGA			X	X			X	
CASTRILLO DE SOLARANA	X							
CASTRILLO DEL VAL	X	X	X	X	X	X		X
CASTRILLO MOTA DE JUDIOS	X		X	X		X	X	
CASTROBARTO	X							
CASTROJERIZ	X	X	X	X	X	X	X	X
CAVIA	X	X	X	X	X	X		X
CAYUELA	X	X	X	X	X	X		X
CEBREGOS	X		X	X		X	X	X
GELADA DEL CAMINO	X	X	X	X		X		X
GERECEDA	X							
GEREZO DE RIOTIRON		X	X	X			X	
GERRATON DE JUARROS	X	X	X	X		X	X	X
GIADONCHA	X		X	X		X	X	
GILLAPERLATA	X		X	X		X	X	X
GILLERUELO DE ABAJO		X	X	X		X	X	
GILLERUELO DE ARRIBA	X		X	X		X	X	X
GIRUELOS DE CERVERA	X		X	X		X	X	X
COGOLLOS	X	X	X	X	X	X		X
CONDADO DE TREVIÑO							X	
CONS PRU TRATAMIENTO RESIDUOS							X	
CONTRERAS			X	X		X	X	
CORUÑA DEL CONDE		X	X	X			X	
COVANERA	X							
COVARRUBIAS		X	X	X			X	
CRIALES DE LOSA	X							

MUNICIPIOS	AGUAS	IAE	IBIR	IBIU	IIVT	IUTM	TTRESI	VARIOS
CUBILLO DEL BUTRON	X							
CUBILLO DEL CAMPO	X	X	X	X		X		X
CUBILLO DEL CESAR	X							
CUBILLOS DEL ROJO	X							
CUBO DE BUREBA		X	X	X			X	
CUEVA DE ROA,LA		X	X	X		X	X	X
CUEVAS DE SAN CLEMENTE			X	X		X	X	
EDESA	X							
ENCIO		X	X	X			X	
ENTRAMBOSRIOS	X							
ESCALADA	X							
ESCOBADOS DE ARRIBA	X							
ESPINOSA DE CERVERA			X	X	X		X	
ESPINOSA DE LOS MONTEROS	X	X	X	X	X	X	X	X
ESPINOSA DEL CAMINO	X		X	X		X	X	
ESTEPAR		X	X	X				
EZQUERRA	X							X
FONTIOSO	X	X	X	X		X	X	X
FRANDOVINEZ		X	X	X		X		
FRESNEDA DE SIERRA TIRON	X		X	X		X	X	X
FRESNEÑA		X	X	X			X	
FRESNILLO DE LAS DUEÑAS		X	X	X			X	
FRESNO DE RIO TIRON		X	X	X		X	X	
FRESNO DE RODILLA		X	X	X				
FRIAS		X	X	X		X	X	X
FUENTEBUREBA		X	X	X		X	X	
FUENTECEN		X	X	X		X	X	X



MUNICIPIOS	AGUAS	IAE	IBIR	IBIU	IIUT	IUTM	TTRESI	VARIOS
FUENTELCESPED	X	X	X	X		X	X	X
FUENTELISENDO		X	X	X		X	X	X
FUENTEMOLINOS			X	X		X	X	X
FUENTENEBRO		X	X	X			X	
FUENTESPINA		X	X	X		X	X	X
GALBARROS		X	X	X		X	X	X
GALLEGA,LA	X		X	X		X	X	X
GALLEJONES DE ZAMANZAS	X							
GAYANGOS	X							
GREDILLA LA POLERA	X							
GRIJALBA			X	X		X	X	X
GRISALEÑA	X	X	X	X		X	X	X
GUMIEL DE IZAN							X	
GUMIEL DE MERCADO		X	X	X		X	X	
HACINAS	X	X	X	X	X	X	X	X
HAZA		X	X	X		X	X	X
HONTANAS	X	X	X	X		X	X	X
HONTANGAS			X	X		X	X	
HONTOMIN	X							
HONTORIA DE LA CANTERA	X	X	X	X		X		X
HONTORIA DE VALDEARADOS		X	X	X			X	
HONTORIA DEL PINAR	X	X	X	X		X	X	X
HORMAZAS,LAS	X	X	X	X		X	X	X
HORNILLOS DEL CAMINO	X		X	X	X	X		X
HORRA,LA		X	X	X			X	
HORTIGÜELA		X	X	X	X	X	X	
HOVALES DE ROA		X	X	X		X	X	X

MUNICIPIOS	AGUAS	IAE	IBIR	IBIU	IIUT	IUTM	TTRESI	VARIOS
HUERMEGES		X	X	X		X		X
HUERTA DE ARRIBA	X		X	X		X	X	X
HUERTA DEL REY		X	X	X		X	X	
HUESPEDA DE CADERECHAS	X							
HUMADA			X	X		X	X	X
HUMIENTA	X							
HURONES	X		X	X		X		X
IBEAS DE JUARROS	X	X	X	X		X	X	X
IBRILLOS		X	X	X			X	
IGLESIARRUBIA	X		X	X		X	X	X
IGLESIAS	X	X	X	X		X		
ISAR	X		X	X	X	X		X
ITERO DEL CASTILLO	X	X	X	X		X	X	X
JARAMILLO DE LA FUENTE	X		X	X		X	X	X
JARAMILLO QUEMADO			X	X			X	
JUNTA DE TORRES DE ABAJO	X							
JUNTA DE TRASLALOMA		X	X	X	X	X	X	X
JUNTA DE VILLALBA DE LOSA	X	X	X	X		X	X	X
JURISDICCION DE LARA	X		X	X		X	X	X
JURISDICCION SAN ZADORNIL	X		X	X		X	X	
LAS VEGAS	X							
LASTRAS DE TEZA	X							
LERMA		X	X	X		X	X	
LINARES DE LA VID	X							
LLANO DE BUREBA	X	X	X	X		X	X	
LLORENZO DE LOSA	X							
MADRIGAL DEL MONTE	X	X	X	X		X	X	X

MUNICIPIOS	AGUAS	IAE	IBIR	IBIU	IIUT	IVTM	TTRESI	VARIOS
MADRIGALEJO DEL MONTE	X	X	X	X		X	X	X
MAHAMUD	X	X	X	X		X	X	X
MAMBRILLA DE CASTREJON	X	X	X	X		X	X	X
MAMBRILLAS DE LARA			X	X		X	X	
MAMOLAR	X		X	X		X	X	X
MANGILES			X	X		X	X	
MANG. DESFILADERO BUREBA	X							X
MANG. NOROESTE BURGOS								X
MANG. OÑA BUREBA CADERECHAS								X
MANSILLA DE BURGOS	X							
MASA	X							
MAZUELA	X	X	X	X		X	X	X
MECERREVES		X	X	X			X	
MEDINA DE POMAR		X	X	X		X	X	X
MELGAR DE FERNAMENTAL		X	X	X		X	X	X
MERINDAD DE CUESTA URRIA	X	X	X	X		X	X	X
MERINDAD DE MONTIJA	X	X	X	X	X	X	X	X
MERINDAD DE RIO UBIERNA	X	X	X	X	X	X		X
MERINDAD DE SOTOSCUEVA	X	X	X	X	X	X	X	
MERINDAD DE VALDEPORRES	X	X	X	X		X	X	
MERINDAD DE VALDIVIELSO		X	X	X		X	X	
MILAGROS		X	X	X			X	
MIRANDA DE EBRO							X	
MIRAVECHE		X	X	X		X	X	
MODUBAR DE LA CUESTA	X							X
MODUBAR DE LA EMPAREDADA		X	X	X	X	X		X
MOLINA DE RIO UBIERNA JU	X							

MUNICIPIOS	AGUAS	IAE	IBIR	IBIU	IIUT	IUTM	TTRESI	VARIOS
MONASTERIO DE LA SIERRA			X	X			X	
MONASTERIO DE RODILLA	X	X	X	X		X		X
MONGALVILLO DE LA SIERRA			X	X			X	
MONTERRUBIO DE DEMANDA			X	X			X	
MONTORIO	X	X	X	X		X		X
MONTUENGA	X							
MORADILLO DE ROA			X	X		X	X	
NAVA DE ROA	X	X	X	X		X	X	X
NAVAS DE BUREBA			X	X			X	
NEBREDA	X		X	X		X	X	X
NEILA			X	X			X	
NOCECO	X							
OBECURI	X							
OCÓN DE VILLAFRANCA	X							
OLMEDILLO DE ROA	X	X	X	X		X	X	X
OLMILLOS DE MUÑO	X		X	X		X	X	X
OLMILLOS DE SASAMÓN	X							
OÑA		X	X	X		X	X	
OQUILLAS	X	X	X	X		X	X	X
ORBANEJA RIOPICO	X	X	X	X	X	X	X	X
OZANA	X							
PADILLA DE ABAJO	X	X	X	X		X	X	X
PADILLA DE ARRIBA			X	X			X	
PADRONES DE BUREBA			X	X		X	X	
PALACIOS DE BENAVER	X							X
PALACIOS DE LA SIERRA		X	X	X		X	X	
PALACIOS DE RIOPISUERGA	X		X	X		X	X	X

MUNICIPIOS	AGUAS	IAE	IBIR	IBIU	IIVT	IUTM	TTRESI	VARIOS
PALAZUELOS DE LA SIERRA	X	X	X	X	X	X	X	X
PALAZUELOS DE MUÑO	X		X	X		X	X	X
PAMPLIEGA	X	X	X	X		X	X	X
PANCORBO		X	X	X	X	X	X	
PARDILLA		X	X	X			X	
PARIZA	X							
PARTE DE SOTOSCUEVA,LA	X							
PARTEARROYO DE MENA	X							
PARTIDO SIERRA TOBALINA			X	X		X	X	
PEDROSA DE DUERO		X	X	X			X	
PEDROSA DE RIO URBEL		X	X	X		X		X
PEDROSA DEL PARAMO			X	X		X	X	
PEDROSA DEL PRINCIPE		X	X	X		X	X	X
PEÑARANDA DE DUERO		X	X	X			X	X
PERAL DE ARLANZA	X		X	X		X	X	X
PESADAS DE BURGOS	X							
PIERNIGAS			X	X		X	X	
PINEDA DE LA SIERRA	X		X	X		X	X	X
PINEDA TRASMONTE	X	X	X	X		X	X	X
PINILLA DE LOS BARRUECOS	X	X	X	X		X	X	X
PINILLA DE LOS MOROS		X	X	X			X	
PINILLA TRASMONTE	X	X	X	X		X	X	X
POZA DE LA SAL	X	X	X	X		X	X	X
PRADANOS DE BUREBA	X	X	X	X		X	X	X
PRADOLUENGO		X	X	X		X	X	
PRESENCIO	X	X	X	X		X	X	X
PUEBLA DE ARGANZON,LA		X	X	X	X	X	X	

MUNICIPIOS	AGUAS	IAE	IBIR	IBIU	IIUT	IVTM	TTRESI	VARIOS
PUENTEDURA	X	X	X	X			X	
QUECEDO	X							
QUEMADA		X	X	X			X	
QUINGOGES DE YUSO	X							
QUINTANA DE LOS PRADOS	X							
QUINTANA DEL PIDIO	X	X	X	X		X	X	X
QUINTANABUREBA			X	X		X	X	X
QUINTANA ELEZ	X		X	X		X	X	X
QUINTANA ENTELLO	X							
QUINTANA LARA	X							
QUINTANA ORTUÑO	X	X	X	X	X	X		X
QUINTANA PALLA		X	X	X		X		X
QUINTANAR DE LA SIERRA	X	X	X	X		X	X	X
QUINTANA RRUZ	X							
QUINTANA VIDES	X	X	X	X		X	X	X
QUINTANILLA AGUA Y TORDUELES		X	X	X			X	
QUINTANILLA CABE ROJAS	X							
QUINTANILLA DE LA MATA	X	X	X	X		X	X	X
QUINTANILLA DE LAS CARRETAS	X							
QUINTANILLA DE LAS VIÑAS	X							
QUINTANILLA DEL COCO	X	X	X	X		X	X	X
QUINTANILLA RIO PICO	X							
QUINTANILLA SAN GARCIA		X	X	X		X	X	
QUINTANILLA SOTOSCUEVA	X							
QUINTANILLA VIVAR		X	X	X	X	X		
QUINTANILLAS, LAS	X	X	X	X		X		X
RABANERA DEL PINAR	X		X	X		X	X	X

MUNICIPIOS	AGUAS	IAE	IBIR	IBIU	IIVT	IUTM	TTRESI	VARIOS
RABANOS			X	X		X	X	
RABE DE LAS CALZADAS		X	X	X	X	X		
REBOLLEDO DE LA TORRE		X	X	X		X	X	X
REDECILLA DEL CAMINO		X	X	X			X	
REDECILLA DEL CAMPO		X	X	X			X	
REGUMIEL DE LA SIERRA	X	X	X	X	X	X	X	X
REINOSO	X	X	X	X		X	X	
RETUERTA	X	X	X	X			X	X
REVILLA DEL CAMPO	X		X	X		X	X	X
REVILLA VALLEGERA		X	X	X		X	X	X
REVILLA,LA	X	X	X	X		X	X	X
REVILLARRUZ	X	X	X	X	X	X		X
REZMONDO			X	X		X		
RIAÑO	X							
RIOCAVADO DE LA SIERRA	X	X	X	X		X	X	X
RIOCEREZO	X							
ROA DE DUERO	X	X	X	X	X	X	X	X
ROJAS	X		X	X		X	X	
ROYUELA DE RIO FRANCO		X	X	X		X	X	
RUBENA	X	X	X	X		X		X
RUBLACEDO DE ABAJO			X	X		X	X	
RUCANDIO			X	X		X	X	
SALAS DE BUREBA			X	X		X	X	
SALAS DE LOS INFANTES		X	X	X	X	X	X	
SALDAÑA DE BURGOS	X	X	X	X	X	X		X
SALINILLAS DE BUREBA		X	X	X		X	X	
SAN ADRIAN DE JUARROS	X		X	X	X	X	X	X

MUNICIPIOS	AGUAS	IAE	IBIR	IBIU	IIUT	IUTM	TTRESI	VARIOS
SAN FELICES DEL RUDRON	X							
SAN JUAN DEL MONTE		X	X	X		X	X	
SAN LLORENTE DE LOSA	X							
SAN MAMES	X	X	X	X	X	X		X
SAN MARTIN DE RUBIALES	X	X	X	X		X	X	X
SAN MILLAN DE LARA			X	X		X	X	
SAN PANTALEON DEL PARAMO	X							
SAN PELAYO DE MONTIJA	X							
SAN VICENTE DEL VALLE	X		X	X		X	X	X
SANTA CECILIA	X	X	X	X		X	X	X
SANTA CRUZ DE LA SALCEDA		X	X	X		X	X	
SANTA CRUZ VALLE URBION			X	X		X	X	X
SANTA GADEA DEL CID		X	X	X			X	
SANTA INES	X	X	X	X		X	X	X
SANTA MARIA DEL CAMPO		X	X	X			X	
SANTA MARIA DEL INVIERNO	X	X	X	X		X	X	X
SANTA MARIA DEL MERCADILLO	X		X	X		X	X	X
SANTA MARIA RIBARREDONDA		X	X	X		X	X	
SANTA OLALLA DE BUREBA	X	X	X	X		X	X	X
SANTIBAÑEZ DE ESGUEVA	X		X	X		X	X	X
SANTIBAÑEZ DEL VAL	X		X	X		X	X	X
SANTO DOMINGO DE SILOS	X	X	X	X		X	X	X
SARGENTES DE LA LORA	X	X	X	X		X	X	X
SARRACIN	X	X	X	X	X	X		X
SASAMON		X	X	X	X	X	X	X
SEQUERA DE HAZA,LA			X	X		X	X	
SIONES	X							



MUNICIPIOS	AGUAS	IAE	IBIR	IBIU	IIVT	IUTM	TTRESI	VARIOS
SOLARANA			X	X		X	X	
SONCILLO	X							
SORDILLOS	X		X	X		X	X	X
SOTILLO DE LA RIBERA		X	X	X	X		X	
SOTRAGERO	X	X	X	X	X	X		X
SOTRESGUDO		X	X	X		X	X	
SUSINOS DEL PARAMO	X		X	X		X	X	X
TABLADA DE VILLADIEGO	X							
TABIEGA DE LOSA	X							
TAMARON	X		X	X		X		X
TAÑABUEYES DE LA SIERRA	X							X
TAPIA DE VILLADIEGO	X							
TARDAJOS	X	X	X	X	X	X		
TEJADA	X		X	X		X	X	X
TERRADILLOS DE ESGUEVA	X		X	X		X	X	X
TERRADILLOS DE SEDANO	X							
TEZA DE LOSA	X							
TINIEBLAS DE LA SIERRA	X		X	X		X	X	
TOBAR	X		X	X		X	X	X
TORDOMAR	X	X	X	X		X	X	X
TORNADIJO	X							
TORRECILLA DEL MONTE	X	X	X	X		X	X	X
TORREGALINDO			X	X		X	X	
TORRELARA			X	X			X	
TORREPADRE			X	X			X	
TORRESANDINO		X	X	X			X	
TORTOLES DE ESGUEVA	X	X	X	X		X	X	X

MUNICIPIOS	AGUAS	IAE	IBIR	IBIU	IIUT	IUTM	TTRESI	VARIOS
TOSANTOS			X	X		X	X	
TRESPADERNE	X	X	X	X		X	X	X
TREVIÑO	X							
TUBILLA DEL AGUA	X		X	X		X	X	X
TUBILLA DEL LAGO	X	X	X	X		X	X	X
UBIERNA	X							
URBEL DEL CASTILLO		X	X	X		X	X	X
VADOCONDES		X	X	X		X	X	
VALCARGERES, LOS	X							
VALDEANDE	X		X	X		X	X	X
VALDENOCEDA	X							
VALDEZATE			X	X		X	X	X
VALDORROS	X	X	X	X	X	X		X
VALHERMOSA DE VALDIVIELSO	X							
VALLARTA DE BUREBA			X	X		X	X	
VALLE DE LAS NAVAS	X	X	X	X		X		X
VALLE DE LOSA		X	X	X	X	X	X	X
VALLE DE MANZANEDO		X	X	X		X	X	
VALLE DE MENA	X	X	X	X		X	X	X
VALLE DE OCA		X	X	X			X	
VALLE DE SANTIBAÑEZ		X	X	X		X		X
VALLE DE SEDANO		X	X	X	X	X	X	
VALLE DE TOBALINA							X	
VALLE DE VALDEBEZANA		X	X	X	X	X	X	
VALLE DE VALDELAGUNA			X	X		X	X	X
VALLE DE VALDELUCIO	X	X	X	X		X	X	
VALLE DE ZAMANZAS			X	X		X	X	X

MUNICIPIOS	AGUAS	IAE	IBIR	IBIU	IIUT	IUTM	TTRESI	VARIOS
VALLEGERA		X	X	X		X	X	X
VALLEJIMENO	X							
VALLES DE PALENZUELA	X	X	X	X		X	X	X
VALLUERCANES		X	X	X		X	X	
VALMALA	X		X	X		X	X	X
VALTIERRA DE ALBACASTRO	X							
VID DE BUREBA,LA			X	X		X	X	
VID Y BARRIOS,LA	X	X	X	X		X	X	X
VILEÑA		X	X	X		X	X	X
VILLABASIL DE LOSA	X							
VILLADIEGO		X	X	X		X	X	
VILLAESCUSA DE ROA		X	X	X			X	
VILLAESCUSA LA SOMBRIA	X	X	X	X		X	X	X
VILLAESPASA			X	X			X	
VILLAFRANCA MONTES DE OCA	X	X	X	X		X	X	X
VILLAFRUELA		X	X	X		X	X	X
VILLAGALIJO	X		X	X		X	X	X
VILLAGONZALO PEDERNALES	X	X	X	X	X	X		X
VILLAHIZAN DE TREVIÑO	X							
VILLAHOZ		X	X	X	X	X	X	
VILLALACRE	X							
VILLALBA DE DUERO	X	X	X	X		X	X	X
VILLALBILLA DE GUMIEL	X		X	X		X	X	X
VILLALBILLA DE VILLADIEGO	X							
VILLALDEMIRO	X	X	X	X		X		X
VILLALMANZO	X	X	X	X		X	X	X
VILLAMAYOR DE LOS MONTES	X	X	X	X		X	X	X

MUNICIPIOS	AGUAS	IAE	IBIR	IBIU	IIUT	IUTM	TTRESI	VARIOS
VILLAMAYOR DE TREVIÑO		X	X	X		X	X	
VILLAMBISTIA			X	X		X	X	
VILLAMEDIANILLA	X		X	X		X	X	X
VILLAMIEL DE LA SIERRA		X	X	X		X	X	X
VILLANGOMEZ	X	X	X	X	X	X	X	X
VILLANUEVA DE ARGAÑO		X	X	X	X	X		
VILLANUEVA DE CARAZO			X	X		X	X	
VILLANUEVA DE GUMIEL		X	X	X		X	X	
VILLANUEVA DE TEBA		X	X	X		X	X	
VILLAQUIRAN DE INFANTES	X	X	X	X		X		X
VILLAQUIRAN DE LA PUEBLA	X		X	X		X	X	X
VILLARCAVO	X	X	X	X	X	X	X	X
VILLARIEZO	X	X	X	X		X		X
VILLASANDINO		X	X	X		X	X	X
VILLASILOS	X							
VILLASUR DE HERREROS	X	X	X	X		X	X	X
VILLATUELDA			X	X			X	
VILLAVEDON	X							
VILLAVERDE DEL MONTE	X		X	X		X	X	X
VILLAVERDE MOGINA			X	X		X	X	
VILLAVERDE PEÑAHORADA	X							
VILLAVERNO MORQUILLAS	X	X	X	X	X	X		X
VILLAZOPEQUE	X		X	X		X		X
VILLEGAS	X		X	X		X	X	X
VILLORUEBO		X	X	X			X	
VILLUSTO	X							
VILORIA DE RIOJA			X	X			X	

MUNICIPIOS	AGUAS	IAE	IBIR	IBIU	IIUT	IVTM	TTRESI	VARIOS
VILVIESTRE DEL PINAR	X	X	X	X		X	X	X
VIZCAINOS			X	X		X	X	
YUDEGO	X							
ZAEL			X	X			X	
ZARZOSA DE RIOPISUERGA			X	X		X		
ZAZUAR		X	X	X		X	X	
ZUÑEDA		X	X	X		X	X	






**DATOS**



## RECAUDACIÓN VOLUNTARIA DE LIQUIDACIONES DE INGRESO DIRECTO

### LIQUIDACIONES DE INGRESOS DIRECTOS GESTIÓN TRIBUTARIA DELEGADA

	IMPORTE AL COBRO	IMPORTE COBRADO	IMPORTE ANULADO	IMPORTE PENDIENTE	PORCENTAJE
IAE	256.785,28	201.088,54	52.154,30	3.542,44	78,31
IBI	3.214.357,60	2.069.261,16	415.653,79	729.442,65	64,38
IVTM	135.859,85	131.048,09	1.416,11	3.395,65	96,46
IIVT	492.177,30	233.136,81	22.775,29	236.265,20	47,37
TOTAL	4.099.180,03	2.634.534,60	491.999,49	972.645,94	76,27





## RECAUDACIÓN VOLUNTARIA DE LIQUIDACIONES DE INGRESO DIRECTO

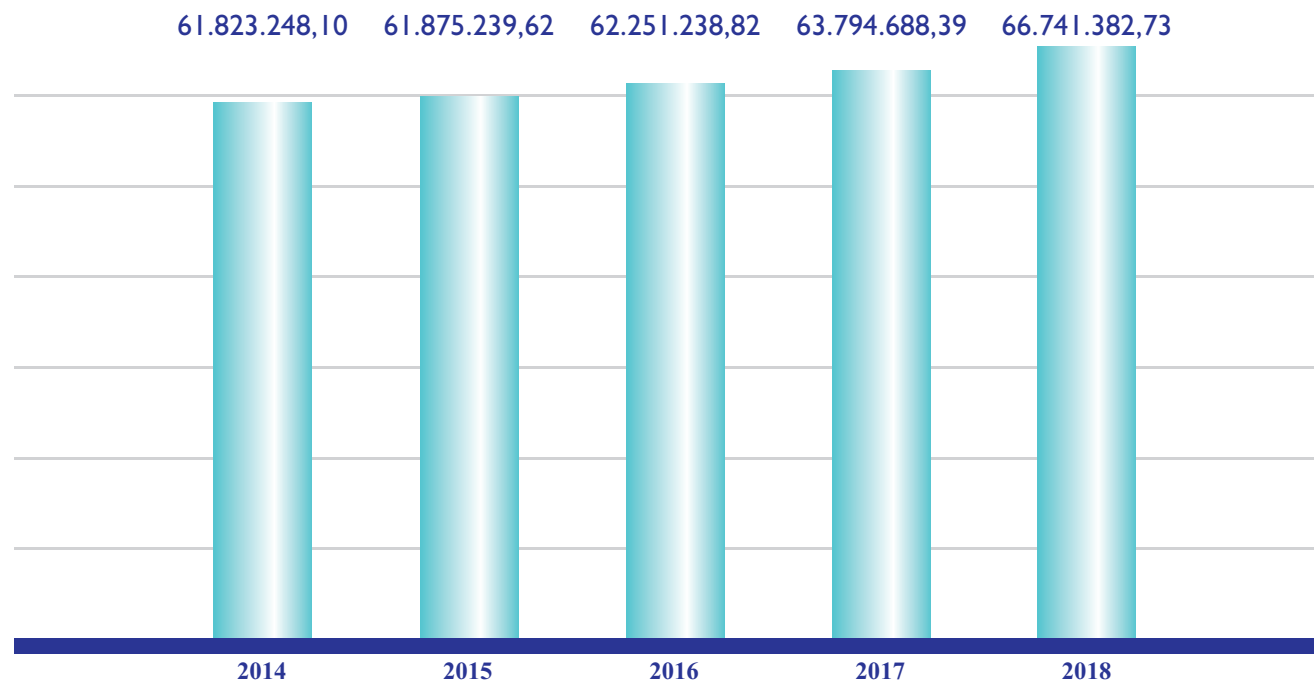
### LIQUIDACIONES DE INGRESOS DIRECTOS GESTIÓN TRIBUTARIA NO DELEGADA

	IMPORTE AL COBRO	IMPORTE COBRADO	IMPORTE ANULADO	IMPORTE PENDIENTE	PORCENTAJE
ACT. URB.	5.379,58	5.357,66		21,92	99,59
TASA DE AGUAS	1.236,83	1.236,83			100,00
CEMENTERIOS	6.732,75	6.732,75			100,00
FERIA	13.771,38	13.771,38			100,00
CERTIFIC.-CONT	116.969,25	101.462,36		15.506,89	86,74
MATRIM	682,20	682,20			100,00
ICIO	66.079,48	49.598,36	501,21	15.979,91	75,06
REGANTES	2.332,78	2.074,20		258,58	88,92
MULTAS	70.181,91	27.885,69	3.320,00	38.976,22	39,73
TASAS	24.358,67	22.436,23		1.922,44	92,11
TERRAZAS	11.740,00	11.740,00			100,00
TTRESI	126.717,82	64.112,21	34.226,54	28.379,07	50,59
TTRESI2	59.400,00	44.445,24		14.954,76	74,82
VADOS	93,88	93,88			100,00
VARIOS	320,90	320,90			100,00
TOTAL	505.997,43	351.949,89	38.047,75	115.999,79	77,08



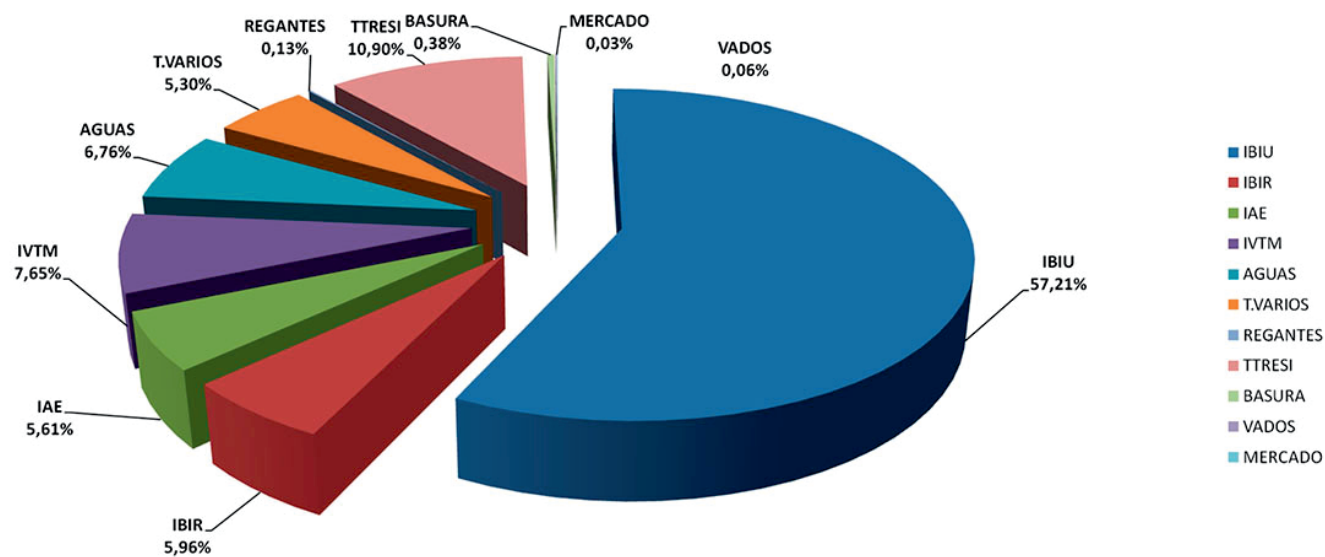
## RECAUDACIÓN DE PADRONES

	2018	2017	2016	2015	2014
Importe al cobro	66.741.382,73	63.794.688,39	62.251.238,82	61.875.239,62	61.823.248,10
Nº recibos al cobro	874.453	861.260	838.670	793.671	786.003
importe cobrado	61.792.820,84	60.022.288,00	58.638.810,27	57.588.671,30	55.912.702,84
Nº recibos cobrados	817.570	810.486	787.074	737.943	728.390
% cobro en importe	92,59	94,09	94,20	93,07	90,44
% recibos cobrados	93,50	94,10	93,85	92,98	92,67



## RECAUDACIÓN PADRONES POR CONCEPTOS

	IMPORTE	IMPORTE	IMPORTE	2018	2017	2016	2015	2014
	AL COBRO	COBRADO	BAJAS	% GESTIÓN	% GESTIÓN	% GESTIÓN	% GESTIÓN	% GESTIÓN
IBIU	38.183.270,62	35.099.905,07	1.851.498,78	96,77	96,58	95,72	95,44	94,80
IBIR	3.977.528,74	3.722.368,57	91.243,67	95,88	95,41	95,24	95,19	95,17
IAE	3.746.552,15	3.606.309,28	5.273,14	96,40	99,24	98,44	98,50	98,22
IVTM	5.107.877,76	4.632.698,82	181.776,20	94,26	94,93	92,78	93,61	92,69
AGUAS	4.509.525,94	4.062.890,73	71.539,49	91,68	94,32	94,73	92,99	87,71
T.VARIOS	3.538.416,40	3.342.296,08	16.503,85	94,92	95,65	95,97	94,66	92,56
REGANTES	84.697,19	70.158,22	60,11	82,91	91,71	94,19	89,72	99,58
TTRESI	7.273.900,31	6.984.244,25	48.568,43	96,69	96,54	96,04	95,60	95,41
BASURA	256.427,43	224.068,26		87,38	93,13	93,28		
VADOS	40.864,03	36.980,04	90,00	90,72	98,12	95,97		
MERCADO	22.322,16	10.901,52		48,84	60,56			
TOTAL	66.741.382,73	61.792.820,84	2.266.553,67	95,98	96,28	95,60	95,30	94,53



## RECAUDACIÓN PADRONES POR CONCEPTOS

	IMPORTE AL COBRO	IMPORTE COBRADO	IMPORTE BAJAS	IMPORTE PENDIENTE	PORCETAJE DE GESTIÓN	IMPORTE PARALIAZADO	IMPORTE CONCURSO	PTE.NETO	% GESTION
IBIU	38.183.270,62	35.099.905,07	1.851.498,78	1.231.866,77	96,77	91.488,45	75.564,53	1.064.813,79	97,21
IBIR	3.977.528,74	3.722.368,57	91.243,67	163.916,50	95,88	5.720,83	16.615,20	141.580,47	96,44
IAE	3.746.552,15	3.606.309,28	5.273,14	134.969,73	96,40	114.846,54	4.692,53	15.430,66	99,59
IVTM	5.107.877,76	4.632.698,82	181.776,20	293.402,74	94,26	4.536,22	8.188,87	280.677,65	94,51
AGUAS	4.509.525,94	4.062.890,73	71.539,49	375.095,72	91,68			375.095,72	91,68
T.VARIOS	3.538.416,40	3.342.296,08	16.503,85	179.616,47	94,92			179.616,47	94,92
REGANTES	84.697,19	70.158,22	60,11	14.478,86	82,91			14.478,86	82,91
TTRESI	7.273.900,31	6.984.244,25	48.568,43	241.087,63	96,69	8.100,98	6.753,36	226.233,29	96,89
BASURA	256.427,43	224.068,26		32.359,17	87,38			32.359,17	87,38
VADOS	40.864,03	36.980,04	90,00	3.793,99	90,72			3.793,99	90,72
MERCADO	22.322,16	10.901,52		11.420,64	48,84			11.420,64	48,84
<b>TOTAL</b>	<b>66.741.382,73</b>	<b>61.792.820,84</b>	<b>2.266.553,67</b>	<b>2.682.008,22</b>	<b>95,98</b>	<b>224.693,02</b>	<b>111.814,49</b>	<b>2.331.021,85</b>	<b>96,51</b>



## RECAUDACIÓN EJECUTIVA

	2018 Valores	2018 Importes	2018 excluyendo s.e.
Pendiente inicial	165.350	13.877.012,93	10.548.498,44
Recaudación ejecutiva	20.715	2.561.162,90	2.561.162,90
Bajas	6.382	1.787.911,69	1.787.911,69
Gestión ejecutiva	27.097	4.349.074,59	4.349.074,59
% Recaudación	12,53	18,46	24,28
% Gestión	16,39	31,34	41,23
Cargos ejecutiva	50.095	4.066.472,51	4.066.472,51
Pendiente final	188.348	13.594.410,85	10.265.896,36

Situac.especiales ( s.e.)	Importes
Recibos sin NIF	722.137,01
Recibos concursos	2.606.377,48
<b>Total</b>	<b>3.328.514,49</b>

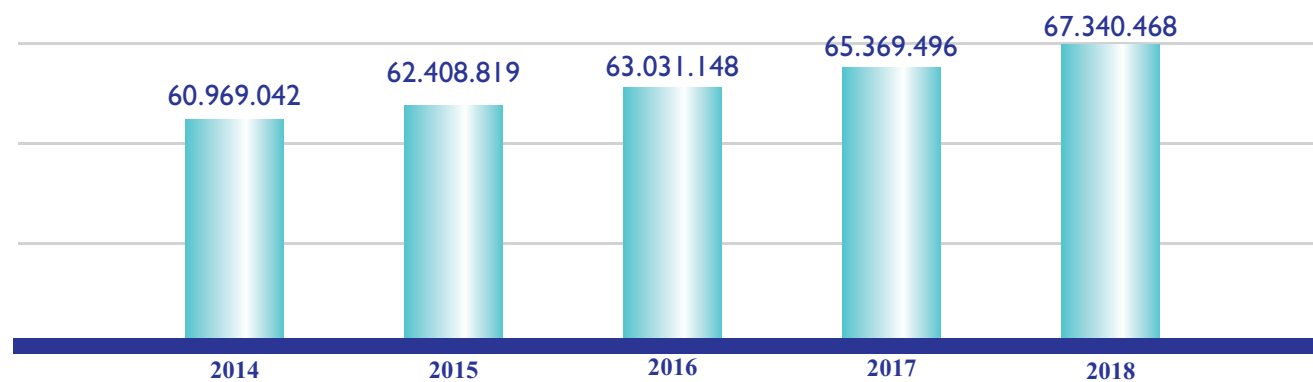


### RECAUDACIÓN EJECUTIVA: EVOLUCIÓN

	2018 Importes	2017 Importes	2016 Importes	2015 Importes	2014 Importes
Pendiente inicial	13.877.012,93	12.567.506,57	11.812.228,93	12.130.324,99	10.497.080,31
Recaudación ejecutiva	2.561.162,90	1.962.119,61	1.962.676,84	2.807.599,28	1.975.868,32
Bajas	1.787.911,69	1.734.011,02	1.150.017,10	1.060.960,47	1.149.857,67
Gestión ejecutiva	4.349.074,59	3.696.130,63	3.112.693,94	3.868.559,75	3.125.725,99
% Recaudación	18,46	15,61	16,62	23,01	18,79
% Gestión	31,34	29,41	26,35	31,70	29,72
Cargos ejecutiva	4.066.472,51	5.005.636,99	3.867.971,58	3.550.463,69	4.738.138,17
Pendiente final	13.594.410,85	13.877.012,93	12.567.506,57	11.812.228,93	12.130.324,99

## RECAUDACIÓN TOTAL

EJERCICIO	PADRONES	LIQUIDACIONES	EJECUTIVA	TOTAL	incr- 2014
2018	61.792.820,84	2.986.484,49	2.561.162,90	67.340.468,23	10,45
2017	60.022.288,00	3.383.071,41	1.962.119,61	65.369.496,02	7,22
2016	58.638.810,27	2.404.708,71	1.987.629,84	63.031.148,82	3,38
2015	57.588.671,30	1.991.549,42	2.828.598,35	62.408.819,07	2,36
2014	55.916.917,16	3.044.142,86	2.008.982,16	60.970.042,18	-



incremento anual de ingresos

## RESULTADO PRESUPUESTARIO



Gastos	Presupuesto Serv.	Ajenos al Servicio	Total
Personal	1.503.651,00	350.000,00	1.853.651,00
Gastos corrientes	239.442,00	60.305,00	299.747,00
Gastos financieros	25.172,69		25.172,69
Amortizaciones	40.000,00		40.000,00
<b>Total gastos</b>	<b>1.808.265,69</b>	<b>410.305,00</b>	<b>2.218.570,69</b>

Ingresos por gestión tribut. y recaud.	Presupuesto	Extrapresupuestarios	Total
Tasa sobre trib.gestión y recaudac.	2.020.963,76		2.020.963,76
Tasa sobre trib.Consorcio	123.345,05		123.345,05
Recargos apremio	370.251,28		370.251,28
Costas	48.019,86		48.019,86
Ingresos financieros	22.465,02		22.465,02
<b>Total ingresos</b>	<b>2.585.044,97</b>		<b>2.585.044,97</b>
Diferencia I-G	776.779,28	- 410.305,00	366.474,28

## ANTICIPO A AYUNTAMIENTOS

Anticipos a Aytos. y Cons. Resid.	Anticipado	Recaudado 2018	% anticipo
Anticipos a cuenta Ayuntamientos	44.158.967,38	59.109.481,86	74,71
Anticipos a cuenta Consorcio Residuos	5.881.220,06	7.048.300,14	83,44
Totales	50.040.187,44	66.157.782,00	75,64

## TASA POR PRESTACIÓN DEL SERVICIO

En período voluntario:	Porcentaje
Hasta 1.000.000 €	4,00
De 1.000.001 € a 2.000.000 €	3,00
De 2.000.001 € a 4.000.000 €	2,50
De 4.000.001 € a 5.000.000 €	2,25
De 5.000.001 € a 7.000.000 €	2,00
De más de 7.000.001 €	1,75

En período ejecutivo: el total del recargo de apremio



# CALENDARIO CONTRIBUYENTE 2019



## SERVICIO DE GESTIÓN Y RECAUDACIÓN

Fechas	Conceptos
de 05/02 a 05/04	<ul style="list-style-type: none"> <li>Tasas por suministro de agua y por recogida de basuras (4ºT/2018 y otros períodos)</li> <li>1ª remesa-liquidaciones ingreso directo.</li> </ul>
de 04/03 a 06/05	<ul style="list-style-type: none"> <li>Impuesto Vehículos Tracción Mecánica</li> <li>Tasa por suministro de agua y recogida basuras</li> <li>2ª remesa-liquidaciones ingreso directo.</li> </ul>
de 15/04 a 17/06	<ul style="list-style-type: none"> <li>Tasas por suministro de agua y por recogida de basuras (1º T/2019 y otros períodos)</li> <li>3ª remesa-liquidaciones ingreso directo</li> </ul>
de 31/05 a 31/07	<ul style="list-style-type: none"> <li>Impuesto sobre Bienes Inmuebles (IBI)</li> <li>Tasa de Tratamiento de Residuos (TTRESI)</li> <li>Tasa por suministro de agua y recogida basuras</li> <li>4ª remesa-liquidaciones ingreso directo</li> </ul>
de 15/07 a 16/09	<ul style="list-style-type: none"> <li>Impuesto sobre Actividades Económicas (IAE)</li> <li>Tasas por suministro de agua y por recogida de basuras (2ºT/2019 y otros períodos)</li> </ul>
de 04/10 a 05/12	<ul style="list-style-type: none"> <li>Tasas por suministro de agua y por recogida de basuras (3ºT/2019 y otros períodos)</li> <li>5ª remesa-liquidaciones ingreso directo.</li> </ul>

enero						
L	M	X	J	V	S	D
	1	2	3	4	5	6
7	8	9	10	11	12	13
14	15	16	17	18	19	20
21	22	23	24	25	26	27
28	29	30	31			

febrero						
L	M	X	J	V	S	D
				1	2	3
4	5	6	7	8	9	10
11	12	13	14	15	16	17
18	19	20	21	22	23	24
25	26	27	28			

marzo						
L	M	X	J	V	S	D
				1	2	3
4	5	6	7	8	9	10
11	12	13	14	15	16	17
18	19	20	21	22	23	24
25	26	27	28	29	30	31

abril						
L	M	X	J	V	S	D
1	2	3	4	5	6	7
8	9	10	11	12	13	14
15	16	17	18	19	20	21
22	23	24	25	26	27	28
29	30					

mayo						
L	M	X	J	V	S	D
		1	2	3	4	5
6	7	8	9	10	11	12
13	14	15	16	17	18	19
20	21	22	23	24	25	26
27	28	29	30	31		

junio						
L	M	X	J	V	S	D
					1	2
3	4	5	6	7	8	9
10	11	12	13	14	15	16
17	18	19	20	21	22	23
24	25	26	27	28	29	30

julio						
L	M	X	J	V	S	D
1	2	3	4	5	6	7
8	9	10	11	12	13	14
15	16	17	18	19	20	21
22	23	24	25	26	27	28
29	30	31				

agosto						
L	M	X	J	V	S	D
			1	2	3	4
5	6	7	8	9	10	11
12	13	14	15	16	17	18
19	20	21	22	23	24	25
26	27	28	29	30	31	

septiembre						
L	M	X	J	V	S	D
						1
2	3	4	5	6	7	8
9	10	11	12	13	14	15
16	17	18	19	20	21	22
23	24	25	26	27	28	29
30						

octubre						
L	M	X	J	V	S	D
	1	2	3	4	5	6
7	8	9	10	11	12	13
14	15	16	17	18	19	20
21	22	23	24	25	26	27
28	29	30	31			

noviembre						
L	M	X	J	V	S	D
				1	2	3
4	5	6	7	8	9	10
11	12	13	14	15	16	17
18	19	20	21	22	23	24
25	26	27	28	29	30	

diciembre						
L	M	X	J	V	S	D
						1
2	3	4	5	6	7	8
9	10	11	12	13	14	15
16	17	18	19	20	21	22
23	24	25	26	27	28	29
30	31					



## RECURSOS HUMANOS

### Servicio Recaudación

Categoría profesional	Serv.Central	Zonas	Informática
Habilitados nacionales	1		
Técnicos superiores	3		
Analistas-programadores			2
Jefes de Oficina	3	1	
Agentes Tributarios	9	5	
Auxilar-Programador			2
Agentes Ayudantes	4	7	
Total general	20	13	4

### Distribución funcional:

Red de oficinas	13
Oficinas centrales	20
•Dirección	1
•Gestión tributaria y catastral	8
•Gestión recaudatoria	8
•Gestión notificaciones	1
•Contabilidad y administración	1
•Relaciones institucionales	1
Servicio de Informática	4
Total general	37



## RECURSOS INFORMÁTICOS



Oficinas por tipo de conexión					
Oficinas conexión fija (NetLan)	7	Aranda, Lerma, Briviesca, Salas, Villadiego, Medina y Villarcayo			
A través de Internet	3	Catastro (C/Vitoria), Miranda de Ebro y Roa.			
Aytos. Accesos Externos	6	Briviesca, Medina de Pomar, Salas, Valle de Mena, Roa y Villarcayo			

Hardware	Central	Oficinas fijas	Catastro	Miranda	Roa
Ordenadores personales	20	15	2	1	1
Equipo Escaner/Fotocopia/Impresora/Fax	4	7		1	
Impresoras laser-tipo medio	2	7	2		1
Impresos laser altos volúmenes	2				

Comunicaciones	Central	Oficinas fijas	Catastro	Miranda	Roa
Red privada de banda ancha	20	15	2	1	1
Acceso a internet	20	15	2	1	1
Correo electrónico interno	15	8			1
Correo electrónico externo	10	10	1	1	1
Acceso a base de datos Catastro	Todos a través de Internet				
Acceso a base de datos Tráfico	Todos a través de red SARA				

### Servidores:

- Dos servidores de comunicaciones.
- Un servidor de aplicaciones.
- Un servidor de base de datos

Servicio central:

Burgos - 09003. Paseo del Espolón, 34  
Teléfono: 947 258 647 y Fax : 947 258 646  
e-mail: recaudacion@diputaciondeburgos.es

Zona de Villadiego:

Villadiego - 09120. C/Diego Porcelos,3  
Teléfono y fax: 947 361 888  
e-mail: zona3@diputaciondeburgos.es

Zona de Aranda de Duero:

Aranda de Duero - 09400. Plaza Virgencilla,7,6º.  
Teléfono y fax: 947 513 340  
e-mail: zona4@diputaciondeburgos.es

Zona de Briviesca- Miranda de Ebro.

Briviesca - 09240. C/Santa Encimera, 1.  
Teléfono y fax: 947 591 418 y 947 590 735  
e-mail: zona6@diputaciondeburgos.es

Miranda de Ebro:

C/ Estación, nº25  
Teléfono y fax: 947 311 842  
e-mail: zona9@diputaciondeburgos.es

Zona de Lerma:

Lerma - 09340. C/Audiencia, s/n  
Teléfono y fax: 947 170 927  
e-mail: zona8@diputaciondeburgos.es

Zona de Salas de los Infantes:

Salas de los Infantes - 09600. C/ José Martínez, 2,1ºD  
Teléfono y fax: 947 380 745  
e-mail: zona11@diputaciondeburgos.es

Zona de Villarcayo.

Villarcayo - 09550. C/ San Roque, 41-bajo  
Teléfono y fax: 947 131 209  
e-mail: zona14@diputaciondeburgos.es

Zona de Medina de Pomar:

Medina de Pomar - 09500. Avenida la Ronda, 14-bajo  
Teléfono y fax: 947 147 094  
e-mail: zona15@diputaciondeburgos.es





## **INFORMES SOBRE PADRONES COBRATORIOS**

	AGUAS		IAE		IBIR		IBIU		IVTM		TTRESI		VARIOS		PENDIENTE		total RECIBOS	total CARGOS
	Nº RECIBOS	IMPORTE	Nº RECIBOS	IMPORTE	Nº RECIBOS	IMPORTE	Nº RECIBOS	IMPORTE	Nº RECIBOS	IMPORTE	Nº RECIBOS	IMPORTE	Nº RECIBOS	IMPORTE	Nº RECIBOS	IMPORTE		
ABAJAS			3	6.155,76	178	4.612,65	236	11.776,25	30	1.447,98	49	1.920,81	63	1.893,15	273	5.841,88	832	33.648,48
ADRADA DE HAZA			1	61,62	249	4.978,14	512	57.876,36	268	17.350,17	242	10.030,71			203	20.470,94	1.624	122.282,05
AGUAS CANDIDAS			1	61,62	77	502,03	382	20.667,25	62	2.714,24	196	7.713,66			175	7.172,98	895	38.983,06
AGUILAR DE BUREBA	117	1.635,04			166	5.129,31	241	15.205,88	59	3.152,82	92	3.633,18	77	2.320,00	45	1.351,92	799	32.709,03
ALBILLOS	174	16.875,66	2	506,36	258	9.158,80	333	71.355,70	263	15.039,19			171	10.088,00	242	21.386,63	1.476	147.832,07
ALCOCERO DE MOLA	70	693,00			88	1.308,87	152	9.215,97	33	1.938,62	73	2.884,17	59	1.772,95	37	950,30	514	18.798,62
ALFOZ DE BRICIA					450	5.805,30	553	31.996,33	76	4.250,18	360	14.670,18			384	8.446,33	1.825	65.244,61
ALFOZ DE QUINTANADUEÑAS			17	93.814,44	696	53.682,62	1.561	559.391,87	1.550	96.415,75			986	68.299,33	1.248	256.071,02	6.317	1.164.301,03
ALFOZ DE SANTA GADEA	190	12.350,00			196	7.300,79	332	38.570,04	112	7.040,16	165	7.459,18			292	16.307,78	1.287	89.027,95
ALTABLE			2	214,98	99	4.390,08	139	22.323,80			67	2.920,80			22	698,09	334	30.733,65
ALTOS,LOS			5	43.111,30	275	2.552,49	894	124.770,69	256	16.872,95	324	13.194,45	347	12.512,82	497	10.542,10	2.607	223.942,02
AMEYUGO			17	2.831,65	69	5.540,46	152	108.286,35			78	3.211,29			51	3.007,50	427	126.427,82
ANGUIX	201	12.344,74	2	3.089,84	266	6.333,79	366	53.441,17	138	8.306,00	193	9.293,69	169	5.070,00	334	38.841,04	1.678	149.455,18
ARANDA DE DUERO											21.459	1.089.277,89			3.580	205.561,31	25.198	1.325.749,13
ARANDILLA					263	13.418,96	445	43.216,07			200	8.168,34			116	4.983,57	1.028	70.516,09
ARAUZO DE MIEL			8	8.336,89	343	21.977,21	1.153	94.842,06	346	18.520,91	491	21.375,54			407	13.790,84	3.059	203.735,75
ARAUZO DE SALCE					182	5.988,11	357	22.624,76			122	4.955,52			60	4.938,87	840	43.344,94
ARAUZO DE TORRE			1	664,68	199	4.799,81	341	23.280,69			159	6.423,95			56	1.308,96	865	43.501,22
ARCOS			13	9.504,81	430	41.979,09	1.206	337.287,94							548	139.682,33	2.738	568.581,47
ARENILLAS DE RIOPISUERGA	308	5.418,52	2	1.350,58	374	11.217,73	360	25.203,89	172	10.407,28	153	6.195,19	148	2.668,44	231	7.255,60	1.749	69.730,39
ARIJA	428	27.720,82	5	9.626,73	48	414,71	835	108.139,96	149	6.967,71	370	15.440,61			930	67.029,08	2.784	237.478,22
ARLANZON	357	25.753,33	3	72.261,42	741	24.592,43	1.443	151.506,20	355	19.014,87	594	26.112,81	511	24.128,00	648	37.077,79	4.687	384.738,20
ARMENTIA	146	20.937,20													51	5.929,86	197	26.867,06
ARRAYA DE OCA	67	5.282,20			76	1.914,55	167	9.247,07	42	2.211,55	63	2.873,85	60	1.081,80	64	1.550,68	539	24.161,70
ATAPUERCA			9	10.432,93	217	5.472,04	576	53.727,97	187	10.888,40	243	10.815,96			226	8.718,38	1.470	100.772,61
AUSINES,LOS	157	7.609,86	3	17.561,07	246	9.622,95	537	42.945,10	385	19.209,89	174	7.104,08	146	4.388,76	233	6.617,08	1.942	117.543,05
AVELLANOSA DE MUÑO	168	6.191,29	1	332,33	347	12.098,26	480	18.012,64	107	5.860,09	128	4.986,08	174	7.118,39	54	1.979,83	1.460	56.595,31
AVELLANOSA DEL PARAMO	120	1.980,00													13	214,20	133	2.194,20
BAHABON DE ESGUEVA	197	9.794,73	2	579,60	212	2.685,17	378	28.740,02	73	3.939,11	165	6.890,82	147	5.701,26	54	2.020,97	1.228	60.351,68
BALBASES,LOS			6	104.121,97	378	7.909,51	743	270.070,83	304	16.795,46	336	14.230,79			275	14.620,24	2.043	427.753,44
BAÑOS DE VALDEARADOS			1	287,59	583	7.631,10	1.036	102.475,14	304	13.616,61	431	18.611,52	79	960,11	189	3.434,27	2.637	148.381,52
BAÑUELOS DE BUREBA					91	1.329,95	172	7.205,01			60	2.413,09			28	505,48	352	11.662,49
BARANDA DE MONTIJA	69	3.795,00													7	385,00	76	4.180,00
BARBADILLO DE HERREROS	255	10.443,30			88	1.441,01	492	40.309,61	96	5.560,00	242	10.126,74	324	7.092,00	154	6.122,19	1.762	87.138,88
BARBADILLO DEL MERCADO	324	19.668,88	5	1.498,62	137	1.405,44	636	38.572,28	182	11.513,09	287	12.079,97	277	8.310,00	420	16.709,60	2.284	111.205,99
BARBADILLO DEL PEZ	209	6.897,00			134	1.717,87	338	24.967,53	106	6.583,54	169	7.067,10	141	2.820,00	180	5.029,63	1.277	55.082,67
BARRIO DE MUÑO	27	3.997,60			99	3.861,85	93	8.070,73	21	1.195,35	31	1.293,39	27	991,33	34	1.655,23	333	21.075,40
BARRIOS DE BUREBA,LOS			1	182,48	617	16.576,50	994	93.920,13	257	14.410,58	465	19.363,41			318	11.284,79	2.661	157.419,83
BARRIOS DE COLINA	87	9.203,92		0,0	133	3.684,69	165	10.950,32	80	4.242,01	78	3.317,04	76	3.712,00	81	3.592,53	700	38.702,51
BASCONCILLOS DEL TOZO			5	1.290,10	774	16.696,10	936	59.468,41	316	18.044,27	490	20.372,01	430	21.500,00	609	13.449,37	3.856	156.605,77
BASCUÑANA					185	3.117,02	160	9.273,62			79	3.138,07			110	3.620,12	536	19.186,15
BELBIMBRE	81	6.021,84	1	322,46	154	5.585,68	169	10.138,42	52	2.968,21	76	3.105,12	64	2.464,00	163	5.129,84	760	35.735,57
BEORADO			27	38.465,42	1.450	30.204,46	4.005	528.977,92			2.058	91.748,30			1.822	150.504,57	9.415	858.892,35

	AGUAS		IAE		IBIR		IBIU		IVTM		TTRESI		VARIOS		PENDIENTE		total RECIBOS	total CARGOS
	Nº RECIBOS	IMPORTE	Nº RECIBOS	IMPORTE	Nº RECIBOS	IMPORTE	Nº RECIBOS	IMPORTE	Nº RECIBOS	IMPORTE	Nº RECIBOS	IMPORTE	Nº RECIBOS	IMPORTE	Nº RECIBOS	IMPORTE		
BERBERANA	105	6.051,21			103	2.235,12	189	27.364,24	96	5.358,85	138	5.989,95	99	4.950,00	240	11.895,10	975	64.534,65
BERLANGAS DE ROA					359	33.022,13	409	39.612,42			190	7.892,43			249	20.568,66	1.214	101.871,57
BERZOSA DE BUREBA					145	4.080,17	216	10.315,29	38	2.322,30	63	2.579,77			53	2.173,06	515	21.470,59
BOCOS	213	8.416,10													19	746,46	232	9.162,56
BOZOO					130	2.096,50	199	23.444,03			103	4.299,46			78	2.204,89	510	32.044,88
BRAZACORTA					190	3.565,79	234	20.735,17			94	3.887,67			97	1.138,17	616	29.367,18
BRIONGOS DE CERVERA	80	2.090,44											2	471,00	16	368,15	98	2.929,59
BRIVIESCA			117	151.761,89	924	38.146,19	10.037	2.316.165,27	4.574	290.223,39	6.007	286.026,73	1.578	44.849,42	10.141	915.231,79	40.097	4.444.747,18
BRIZUELA	87	8.852,12													4	349,12	91	9.201,24
BUGEDO	151	10.372,24	3	260,13	99	2.388,02	215	75.015,31	123	7.894,83	157	6.794,73			57	1.431,19	805	104.156,45
BUNIEL			7	2.008,83	276	12.355,09	701	186.268,03	439	22.337,90					489	93.127,04	1.958	319.763,10
BUSTO DE BUREBA	367	10.805,03	4	1.479,47	367	11.631,61	497	38.808,15	132	7.555,59	258	10.752,00	223	7.472,73	209	7.932,06	2.060	96.590,99
BUSTO DE TREVIÑO	7	352,97															7	352,97
CABAÑES DE ESGUEVA	264	7.498,77	2	1.522,26	297	9.264,30	633	40.818,50	218	11.787,02	174	7.027,09	155	7.905,00	191	6.543,91	1.934	92.366,85
CABEZON DE LA SIERRA	84	1.471,16			53	340,77	147	7.307,03	29	1.521,50	74	3.079,41	67	2.215,02	93	1.596,42	598	19.077,63
CALERUEGA			10	7.339,68	449	27.148,14	952	102.750,12			425	19.826,12			153	28.143,34	2.190	214.222,44
CAMPILLO DE ARANDA			3	5.203,39	356	13.984,08	474	50.370,60			174	7.416,72			84	7.457,81	1.393	99.771,44
CAMPOLARA			2	2.355,30	168	2.117,27	301	17.955,38			108	4.375,92			82	1.400,33	662	28.402,69
CANICOSA DE LA SIERRA			6	4.762,01	91	709,85	720	96.740,40	408	22.766,23	461	20.253,47			192	17.733,85	1.891	163.982,31
CANTABRANA					8	70,63	205	10.664,33	25	1.147,28	115	4.658,88			65	2.059,78	424	18.840,68
CARAZO	131	3.172,66			123	1.530,07	182	11.082,79	72	4.256,79	99	3.924,36	105	6.735,00	204	11.535,29	971	45.223,84
CARCEDO DE BUREBA	48	991,52	2	55.940,01	165	3.991,98	234	14.691,44	53	2.930,02	103	4.450,59			90	2.672,87	701	91.720,21
CARCEDO DE BURGOS	339	32.651,86	8	134.247,51	193	3.568,33	825	454.936,23	335	16.915,39			262	17.550,00	734	187.215,82	2.750	871.335,20
CARDEÑADIJO			9	2.140,45	132	6.308,36	1.422	380.912,65							1.319	286.410,99	2.914	709.130,25
CARDEÑAJIMENO			14	2.904,76	259	2.490,20	2.881	440.883,25	948	51.733,98					1.071	264.001,29	5.263	801.355,70
CARDEÑUELA RIOPICO	145	4.359,19			98	1.528,45	297	24.000,96	111	5.980,92	113	5.401,77	113	4.610,00	112	11.188,00	1.029	60.764,22
CARRIAS					96	3.232,86	179	6.150,81			40	1.638,15			56	1.650,31	372	12.676,01
CASCAJARES DE BUREBA	85	602,98			98	1.465,05	165	10.154,45	34	1.883,74	75	3.218,97	66	3.630,00	13	519,19	536	21.474,38
CASCAJARES DE LA SIERRA	108	5.464,80			48	499,45	214	8.151,04	63	4.370,75	83	3.487,08	99	2.574,00	65	1.796,39	680	26.343,51
CASTELLANOS DE BUREBA	30	1.650,00													12	660,00	42	2.310,00
CASTELLANOS DE CASTRO	54	1.376,76	2	20.047,64	65	1.543,31	84	42.951,68	66	4.131,86	22	866,07	31	651,00	24	471,39	348	72.039,71
CASTIL DE LENCES	74	976,80											55	1.980,00	20	469,20	149	3.426,00
CASTIL DE PEONES			3	3.004,74	127	2.698,34	166	35.426,84	39	1.800,75	99	3.807,58			130	3.506,00	564	50.244,25
CASTILDELGADO			2	74,34	109	1.839,27	132	6.324,95			40	2.030,73			49	2.148,14	334	12.478,05
CASTRECIAS	37	1.400,85															37	1.400,85
CASTRILLO DE BEZANA	42	3.765,00															49	4.347,17
CASTRILLO DE LA REINA					164	2.242,07	1.190	61.890,04			321	13.633,30			322	9.465,74	2.155	92.300,30
CASTRILLO DE LA VEGA			16	4.673,84	610	17.431,33	1.049	182.094,21			567	26.258,41			278	20.824,65	2.533	252.119,74
CASTRILLO DE MURCIA	350	36.556,74													60	2.762,31	410	39.319,05
CASTRILLO DE RIOPISUERGA					207	4.969,01	173	7.482,10			14	559,32			71	972,01	652	20.506,39
CASTRILLO DE SOLARANA	178	10.235,15													9	1.196,09	187	11.431,24
CASTRILLO DEL VAL	555	80.370,53	14	2.055,56	190	2.839,11	782	267.563,38	628	41.223,01			519	88.167,00	539	86.137,38	3.240	571.925,62
CASTRILLO MOTA DE JUDIOS	64	1.780,97			205	2.165,12	121	4.356,49	49	3.066,95	42	1.656,81			49	1.024,24	530	14.050,58

	AGUAS		IAE		IBIR		IBIU		IVTM		TTRESI		VARIOS		PENDIENTE		total RECIBOS	total CARGOS	
	Nº RECIBOS	IMPORTE	Nº RECIBOS	IMPORTE	Nº RECIBOS	IMPORTE	Nº RECIBOS	IMPORTE	Nº RECIBOS	IMPORTE	Nº RECIBOS	IMPORTE	Nº RECIBOS	IMPORTE	Nº RECIBOS	IMPORTE			
CASTROBARTO	81	3.954,45													8	360,60	89	4.315,05	
CASTROJERIZ	1.623	88.704,52	15	107.651,70	1.230	79.729,97	1.733	432.477,49	832	50.566,00	947	41.460,58	770	22.747,00	1.544	90.376,76	9.587	1.010.739,21	
CAVIA	260	25.118,91	6	1.003,07	193	9.211,14	423	54.480,58	332	20.465,25			203	12.011,70	242	22.181,72	1.664	145.052,03	
CAYUELA	217	24.149,10	1	382,86	170	7.607,03	403	40.986,82	177	10.104,47			164	12.080,00	100	6.921,17	1.233	102.252,75	
CEBRECOS	96	3.671,03			195	4.446,61	185	11.722,08	52	2.712,97	74	3.015,24	45	1.575,00	216	4.364,98	863	31.507,91	
CELADA DEL CAMINO	141	8.056,29	2	644,92	180	5.961,28	238	10.870,76	80	4.588,46			138	6.515,00	102	3.143,45	882	39.856,06	
CERECEDA	39	2.574,00													21	1.382,40	60	3.956,40	
CEREZO DE RIOTIRON			10	70.766,26	748	24.461,18	1.485	138.100,52			747	31.820,21			319	10.962,61	3.324	276.577,66	
CERRATON DE JUARROS	57	1.377,20	1	322,46	83	2.103,75	177	17.946,48	55	3.467,65	54	2.332,56	46	1.382,30	62	1.808,81	595	33.114,06	
CIADONCHA	119	7.794,81			178	5.105,96	320	23.107,54	85	5.961,77	114	4.564,22			143	4.602,21	959	51.136,51	
CILLAPERLATA	220	3.223,26			48	352,62	196	10.220,69	32	1.483,26	70	2.830,26	78	7.800,00	66	3.200,85	710	29.110,94	
CILLERUELO DE ABAJO			8	1.828,98	457	18.368,34	709	73.899,57	205	10.763,15	314	12.554,18			103	1.669,18	1.796	119.083,40	
CILLERUELO DE ARRIBA	100	3.848,27			116	2.133,70	359	15.746,29	48	2.522,04	77	3.179,80	80	5.276,18	37	319,87	819	33.277,99	
CIRUELOS DE CERVERA	147	7.968,00			183	3.184,23	403	36.259,13	103	5.155,50	183	7.705,62	152	5.025,12	131	4.136,17	1.306	69.656,21	
COGOLLOS	492	15.528,66	11	66.715,15	333	12.556,77	1.015	237.600,18	456	24.276,72			434	15.704,13	796	83.440,70	3.584	465.583,77	
COM. REGANTES BENTRETEA															28	289,10	367	7.690,00	
CONDADO DE TREVIÑO											2.018	90.351,34			382	17.183,00	2.430	113.260,22	
CONS PRV TRAT. RESIDUOS											18	685,59			298	71.516,85	677	253.380,89	
CONTRERAS					107	1.719,09	544	25.464,94	100	5.081,98	170	6.798,68			186	2.527,41	1.107	41.592,10	
CORUÑA DEL CONDE			2	1.264,82	425	6.472,56	402	23.949,04			139	5.724,54			466	6.321,85	1.434	43.732,81	
COVANERA	74	5.082,00													6	396,00	80	5.478,00	
COVARRUBIAS			17	4.953,43	614	11.032,62	1.170	241.419,43			757	33.543,12			747	28.039,87	3.320	321.448,51	
CR CANALES ARLANZON															1.192	33.124,92	4.444	118.013,39	
CRIALES DE LOSA	132	6.209,01													36	1.352,69	168	7.561,70	
CUBILLO DEL BUTRON	64	4.224,00															64	4.224,00	
CUBILLO DEL CAMPO	160	4.810,54	2	545,62	31	1.041,18	306	19.159,31	116	7.138,87			104	3.750,24	84	2.734,52	892	42.779,49	
CUBILLO DEL CESAR	53	2.769,60													8	402,30	61	3.171,90	
CUBILLOS DEL ROJO	53	2.915,00						29.409,16							18	984,50	71	3.899,50	
CUBO DE BUREBA			2	605,80	150	3.232,13	407	17.362,32			183	7.747,74			83	3.199,21	825	44.194,04	
CUEVA DE ROA,LA			2	922,35	176	15.661,19	174	26.230,75	110	7.038,83	93	3.982,38	79	1.662,16	82	4.225,39	720	53.553,64	
CUEVAS DE SAN CLEMENTE					82	681,08	308		32	1.849,88	137	5.843,94			39	1.392,63	599	36.047,51	
DOROÑO															40	2.632,76	40	2.632,76	
EDESA	18	1.188,00					6.520,15								4	264,00	22	1.452,00	
ENCIO			3	942,09	66	2.371,99	78					32	1.378,20			27	290,50	217	11.956,88
ENTRAMBOSRIOS	99	2.613,60													16	421,92	115	3.035,52	
ESCALADA	154	2.970,85													4	74,80	158	3.045,65	
ESCOBADOS DE ARRIBA	40	440,00					14.827,98								12	137,42	52	577,42	
ESPINOSA DE CERVERA					162	3.158,26	274	604.857,40			114	4.716,99			122	18.925,20	803	46.522,19	
ESPINOSA DE LOS MONTEROS	8.278	220.398,97	26	77.716,25	1.372	69.683,85	3.261	5.850,83	1.481	101.123,59	2.098	93.316,45	7.289	57.887,06	6.408	256.660,06	30.364	1.830.963,57	
ESPINOSA DEL CAMINO	39	772,20			102	2.650,42	131	133.311,50	34	1.902,02	32	1.464,30			30	931,54	370	14.116,69	
ESTEPAR			11	3.185,51	1.042	83.086,46	1.663								683	25.831,02	3.867	284.142,42	
EZQUERRA	24	634,56					18.785,82						23	575,00	4	102,88	51	1.312,44	
FONTIOSO	114	3.099,64	9	2.427,34	175	6.227,68	289	29.237,63	54	3.316,87	89	3.667,44	81	3.204,00	105	2.843,14	919	43.583,21	



	AGUAS		IAE		IBIR		IBIU		IVTM		TTRESI		VARIOS		PENDIENTE		total RECIBOS	total CARGOS	
	Nº RECIBOS	IMPORTE	Nº RECIBOS	IMPORTE	Nº RECIBOS	IMPORTE	Nº RECIBOS	IMPORTE	Nº RECIBOS	IMPORTE	Nº RECIBOS	IMPORTE	Nº RECIBOS	IMPORTE	Nº RECIBOS	IMPORTE			
FRANDOVINEZ			2	384,08	130	19.249,38	232	17.928,62	116	6.010,56					81	2.733,31	635	63.526,72	
FRESNEDA DE SIERRA TIRON	183	3.252,70			119	2.114,76	282	10.904,98	76	4.279,24	117	4.864,59	114	3.420,00	60	1.513,69	951	37.373,60	
FRESNEÑA			3	3.223,71	206	3.325,64	200	122.874,71			83	3.781,65			92	1.609,22	584	22.845,20	
FRESNILLO DE LAS DUEÑAS			2	672,88	444	56.603,77	774	26.397,02			403	17.703,72			825	61.815,02	2.680	312.108,21	
FRESNO DE RIO TIRON			2	79,67	180	2.677,66	433	46.980,76	307	20.318,97	172	7.119,04			137	3.574,20	1.363	66.180,32	
FRESNO DE RODILLA			2	8.542,28	104	2.517,87	128	153.184,86							15	1.001,68	250	59.045,88	
FRIAS			5	2.038,30	300	9.182,47	1.061	25.960,20	226	16.151,83	608	27.121,48	81	2.847,62	590	38.673,29	3.272	274.886,23	
FUENTEBUREBA			1	540,11	198	6.479,28	285	120.812,95	46	2.682,03	115	5.059,02			155	5.650,80	800	46.371,44	
FUENTECEN			4	11.817,75	679	31.701,62	759	60.747,95	252	13.231,98	375	16.115,66	313	8.332,15	766	27.684,68	3.370	254.717,26	
FUENTELCESPED	602	19.121,34	3	807,63	395	13.211,37	637	22.120,42	186	9.638,89	294	13.392,60	427	13.113,05	271	7.468,96	2.821	138.322,50	
FUENTELISENDO			2	1.360,52	183	5.742,80	458	16.076,91	110	5.301,65	149	6.224,82	131	2.313,86	120	3.026,86	1.153	46.090,93	
FUENTEMOLINOS					265	5.289,55	266	35.306,11	148	7.114,68	112	4.679,49	106	3.246,16	184	1.766,45	1.083	38.204,04	
FUENTENE BRO			1	312,91	365	5.861,27	473	279.712,34							191	7.931,97	290	6.305,10	
FUENTESPINA			12	16.516,40	495	8.904,96	1.015		778	40.440,56	465	21.576,61	38	854,94	1.091	177.270,38	3.919	615.071,21	
GALARDE								17.744,96							7	167,26	7	167,26	
GALBARROS			2	9.970,08	71	1.735,77	127	6.814,23	23	1.338,49	17	661,77	32	2.032,32	49	896,75	322	34.385,55	
GALLEGA,LA	99	3.215,12			82	555,33	182		62	3.429,20	61	2.576,94	41	3.041,03	99	3.389,39	709	27.667,55	
GALLEJONES DE ZAMANZAS	41	3.195,50													3	231,00	44	3.426,50	
GAYANGOS	87	5.593,49													8	435,79	95	6.029,28	
GREDILLA LA POLERA	86	3.145,26						14.007,43									86	3.145,26	
GRIJALBA					225	7.496,92	197	83.022,16	85	4.633,28	107	4.343,13	91	3.200,00	115	2.802,03	873	39.279,02	
GRISALEÑA	150	1.664,19	2	1.335,41	243	5.243,41	264		32	1.690,94	78	3.214,32	56	1.682,80	113	2.476,80	948	100.380,30	
GUMIEL DE IZAN								93.187,29							742	32.575,54	98	3.973,39	
GUMIEL DE MERCADO			12	7.400,21	333	55.976,80	707	39.783,42	376	21.202,35	350	15.285,25			342	18.354,74	2.124	212.165,76	
HACINAS	568	17.202,90	3	849,21	210	2.233,29	793	10.710,05	150	8.140,15	232	9.983,61	234	7.623,00	280	13.522,69	2.478	100.064,13	
HAZA			1	7.994,70	1.252	30.377,42	79	6.035,18	32	1.345,44	39	1.603,98	34	1.021,70	896	7.721,49	2.333	60.774,78	
HONTANAS	87	3.872,44	2	436,46	78	1.334,56	113	26.162,64	78	4.437,63	48	2.758,62	48	1.926,77	57	1.611,44	511	22.413,10	
HONTANGAS					346	6.613,79	375		81	4.854,35	176	7.315,17			314	4.040,43	1.493	57.014,25	
HONTOMIN	112	4.661,25						38.186,74							14	599,50	126	5.260,75	
HONTORIA DE LA CANTERA	226	6.766,27	3	9.043,93	142	12.156,88	364	51.107,53	158	7.949,55			176	5.305,98	206	34.101,34	1.478	130.681,69	
HONTORIA DE VALDEARADOS			3	1.624,08	365	17.594,81	585	155.571,98					243	10.428,42	255	20.388,95	1.467	106.635,71	
HONTORIA DEL PINAR	841	37.914,33	9	6.935,57	521	7.939,78	1.600	103.477,31	607	33.660,60	798	35.560,01	692	31.665,00	609	22.612,24	5.696	332.080,63	
HORMAZAS,LAS	117	1.544,40	1	46.656,27	141	4.209,28	220	10.690,58	99	4.462,95	90	3.597,39	83	1.245,00	33	772,61	784	165.965,21	
HORNILLOS DEL CAMINO	222	12.423,75			161	5.097,03	156	92.549,45	49	2.971,20				65	4.304,00	40	1.756,64	698	37.385,22
HORRA,LA			10	8.267,66	484	48.099,46	656	81.765,32					327	14.024,00			127	17.674,03	
HORTIGÜELA			1	114,74	206	2.675,81	669	55.245,76	134	5.986,61	282	12.057,51			151	7.230,52	1.450	111.248,02	
HOYALES DE ROA			5	1.590,03	353	12.416,77	650	217.968,91	186	7.884,65	267	11.016,87	243	7.191,00	362	13.086,82	2.092	111.321,81	
HUERMECES			4	96.498,15	229	6.467,93	242	16.540,32	104	5.902,02			120	2.267,54	98	4.419,23	798	333.571,32	
HUERTA DE ARRIBA	293	5.479,10			142	992,36	339	231.236,90	114	5.918,77	154	6.434,31	166	4.150,00	94	2.371,00	1.308	42.285,18	
HUERTA DEL REY			17	17.495,92	705	23.514,17	2.191		979	55.399,67	1.114	50.897,52			709	37.516,64	5.750	420.736,36	
HUESPEDA DE CADERECHAS	28	1.192,62						19.387,71							2	46,01	30	1.238,63	
HUMADA					516	7.515,67	557		132	7.691,39	246	9.190,27	219	5.262,68	295	4.882,46	1.980	54.282,49	
HUMIENTA	59	606,59						10.730,61							2	14,22	61	620,81	



	AGUAS		IAE		IBIR		IBIU		IVTM		TTRESI		VARIOS		PENDIENTE		total RECIBOS	total CARGOS
	Nº RECIBOS	IMPORTE	Nº RECIBOS	IMPORTE	Nº RECIBOS	IMPORTE	Nº RECIBOS	IMPORTE	Nº RECIBOS	IMPORTE	Nº RECIBOS	IMPORTE	Nº RECIBOS	IMPORTE	Nº RECIBOS	IMPORTE		
HURONES	95	692,10			142	4.028,58	149	251.276,65	98	5.319,44			60	1.800,00	184	4.542,98	728	27.113,71
IBEAS DE JUARROS	598	46.135,36	12	20.285,12	1.069	25.762,82	2.810	9.260,75	1.122	67.952,40	1.300	58.523,21	1.118	73.153,40	830	86.532,40	8.930	634.147,01
IBRILLOS			1	322,46	176	3.437,05	164	9.094,02			58	2.296,74			111	2.694,83	510	18.011,83
IGLESIARRUBIA	100	1.862,92			169	3.319,45	232	19.176,46	37	1.835,15	77	3.054,12	69	2.084,93	71	1.201,59	755	22.452,18
IGLESIAS	230	5.719,55	2	666,45	189	7.016,79	368	60.206,31	194	10.948,33					92	2.071,36	1.076	45.895,47
ISAR	816	35.787,49			512	12.374,12	776	10.032,90	287	15.618,54			287	14.350,00	183	5.192,64	2.881	144.373,58
ITERO DEL CASTILLO	141	7.484,87	1	1.501,27	109	2.865,76	189	13.455,74	101	5.378,89	106	4.232,01	106	5.816,00	34	1.802,87	788	39.166,68
JARAMILLO DE LA FUENTE	105	4.227,00			133	1.079,76	325	3.471,57	38	2.200,53	98	3.987,00	92	2.392,00	28	537,66	819	27.879,69
JARAMILLO QUEMADO					65	445,77	123				56	2.285,46			28	808,72	372	10.291,80
JUNTA DE TORRES DE ABAJO	26	1.430,00						46.555,29							3	165,00	29	1.595,00
JUNTA DE TRASLALOMA			1	485,25	405	11.258,66	552	31.189,56	123	7.455,41	293	12.586,68	272	10.880,00	276	6.715,01	1.936	97.735,91
JUNTA DE VILLALBA DE LOSA	140	7.854,66	3	251,84	174	4.169,77	231	7.856,65	112	7.329,94	160	7.236,81	133	4.788,00	347	18.229,53	1.322	86.682,26
JURISDICCION DE LARA	131	1.729,20			213	2.450,59	252	23.706,64	28	1.461,55	101	4.035,66	117	2.835,00	67	989,81	909	21.358,46
JURISDICCION SAN ZADORNIL	185	10.695,52			138	1.849,09	226		56	3.222,84	161	6.999,48			174	3.673,36	943	50.160,24
LAS VESGAS	103	2.352,30													13	217,27	116	2.569,57
LASTRAS DE TEZA	46	5.153,23					835.370,32								5	898,30	51	6.051,53
LERMA			73	54.135,02	2.329	70.391,31	5.343		2.246	159.526,53	2.356	110.574,45			4.197	359.425,80	16.869	1.630.908,64
LINARES DE LA VID	174	9.829,98					7.487,58								33	1.080,13	207	10.910,11
LLANO DE BUREBA	132	4.138,20	2	123,24	103	1.869,29	189		48	2.524,90	74	3.077,25			44	692,00	598	20.238,25
LLORENZO DE LOSA	17	3.219,04					21.493,18								8	984,72	25	4.203,76
MADRIGAL DEL MONTE	181	8.801,65	1	1.003,48	224	6.009,60	440	67.697,91	180	9.507,32	173	7.106,50	310	8.598,88	56	2.724,64	1.703	72.355,05
MADRIGALEJO DEL MONTE	202	8.678,10	13	3.704,48	262	21.618,61	470	45.775,17	229	14.103,28	215	9.274,96	147	5.910,00	182	20.511,55	1.979	169.831,97
MAHAMUD	450	14.351,04	3	760,86	449	16.653,67	499	26.281,60	126	7.185,91	200	8.149,23	178	5.375,95	255	8.711,56	2.341	116.773,93
MAMBRILLA DE CASTREJON	167	11.322,37	3	982,99	212	5.214,05	249	25.893,88	103	6.764,15	169	7.578,21	147	8.820,00	282	9.930,98	1.338	77.448,77
MAMBRILLAS DE LARA					282	5.912,82	460	9.333,56	43	2.273,09	180	7.342,80			179	3.388,80	1.367	54.006,21
MAMOLAR	153	3.925,76			137	1.728,70	226	2.553,46	25	1.089,08	120	4.895,88	90	3.150,00	120	2.808,17	975	30.568,17
MANCILES					59	1.268,81	68		44	2.852,72	21	829,83			49	3.256,00	314	13.799,70
MANC. DESFILADERO BUREBA	1.979	142.824,59											1.630	107.260,00	543	36.552,64	4.152	286.637,23
MANC. LAS CALZADAS															56	3.869,80	56	3.869,80
MANC. NOROESTE BURGOS													4.273	241.245,00	932	53.154,34	5.205	294.399,34
MANC. OÑA BUREBA CADERECHAS													3.904	166.296,40	742	33.084,10	4.646	199.380,50
MANSILLA DE BURGOS	146	2.342,45													40	833,25	186	3.175,70
MASA	124	3.515,19					14.002,45								30	735,48	154	4.250,67
MAZUELA	186	8.037,48	1	322,46	170	5.213,40	296	70.157,15	69	3.831,50	80	3.245,94	62	2.480,00	86	1.810,33	950	38.943,56
MECERREYES			2	1.086,36	338	6.386,80	713	2.668.355,97			341	14.107,97			131	6.321,55	1.532	98.805,07
MEDINA DE POMAR			89	39.352,88	2.034	108.903,88	15.465	556.942,44	4.583	259.890,34	9.731	441.192,74	39.255	402.999,54	13.762	712.132,68	85.297	4.687.323,03
MELGAR DE FERNAMENTAL			36	19.870,84	1.019	58.916,60	2.311	102.922,28	1.459	82.978,20	1.502	68.941,81	1.214	56.802,00	2.627	253.751,04	10.215	1.106.672,54
MERINDAD DE CUESTA URRIA	673	46.922,71	1	322,46	1.039	42.651,49	1.413	352.538,83	326	18.031,56	720	32.582,07	779	29.102,00	1.119	52.010,54	6.329	331.713,31
MERINDAD DE MONTIJA	966	48.590,77	16	42.102,84	689	12.711,05	2.589	441.668,46	747	39.436,57	1.326	62.261,23	1.444	33.165,43	1.818	87.946,40	9.622	682.427,44
MERINDAD DE RIO UBIERNA	718	36.161,53	35	331.594,10	1.212	33.320,89	2.811	163.891,62	1.421	79.222,66			1.181	43.287,98	1.540	119.255,74	8.963	1.096.885,35
MERINDAD DE SOTOSCUEVA	749	55.791,98	6	1.997,95	1.008	21.745,28	2.106	425.996,44	357	18.275,05	983	43.095,17			1.578	33.445,68	7.194	355.205,67
MERINDAD DE VALDEPORRES	830	46.332,83	11	160.318,74	336	3.566,50	1.493	147.288,11	456	25.981,46	997	41.268,14			1.173	34.699,61	5.347	740.459,45
MERINDAD DE VALDIVIELSO			4	27.758,38	932	14.526,12	1.383	167.151,45	399	20.535,47	823	33.560,95			1.323	38.002,53	5.879	332.336,96

	AGUAS		IAE		IBIR		IBIU		IVTM		TTRESI		VARIOS		PENDIENTE		total RECIBOS	total CARGOS	
	Nº RECIBOS	IMPORTE	Nº RECIBOS	IMPORTE	Nº RECIBOS	IMPORTE	Nº RECIBOS	IMPORTE	Nº RECIBOS	IMPORTE	Nº RECIBOS	IMPORTE	Nº RECIBOS	IMPORTE	Nº RECIBOS	IMPORTE			
MILAGROS			22	29.367,59	497	12.403,11	887				390	17.810,17			296	45.637,50	2.127	307.536,81	
MIRANDA DE EBRO											23.139	1.142.044,79			5.705	379.664,43	29.204	1.628.609,9	
MIRAVECHE			1	646,69	198	3.994,79	337				152	6.127,74			123	2.693,40	812	30.192,31	
MODUBAR DE LA CUESTA	74	489,14											58	1.742,90	10	68,53	142	2.300,57	
MODUBAR DE LA EMPAREDADA			11	16.287,86	165	6.065,41	761		536	28.904,95			389	20.657,61	630	154.930,90	2.504	461.611,35	
MOLINA DE RIO UBIERNA JV	87	993,80													3	37,14	90	1.030,94	
MONASTERIO DE LA SIERRA						96	602,89	208	231.642,61			78	3.284,55		27	152,52	410	15.665,85	
MONASTERIO DE RODILLA	147	2.613,28	3	56.464,49	163	13.020,51	283	14.330,01	200	11.681,89			133	7.918,00	210	12.107,04	1.333	345.843,04	
MONCALVILLO DE LA SIERRA						10	51,06	257	11.498,41			123	5.133,87		32	366,70	423	19.928,14	
MONTEARRUBIO DE DEMANDA						105	1.344,82	298	158.839,46			83	3.304,83		46	491,15	585	18.386,47	
MONTORIO	207	8.719,70	9	65.638,48	76	1.574,94	262		208	12.435,39			163	8.415,00	117	15.515,76	1.341	291.039,63	
MONTUENGA	68	2.055,46													4	148,94	72	2.204,40	
MORADILLO DE ROA					319	5.028,55	444		202	10.785,78	205	8.841,08			135	1.918,52	1.305	73.629,06	
MORAZA															9	353,88	9	353,88	
NAVA DE ROA	277	25.175,04	6	2.061,11	231	5.393,71	461	6.179,74	224	14.342,68	267	11.366,02	272	16.320,00	342	14.509,22	2.088	139.310,52	
NAVAS DE BUREBA						78	2.394,14	119	22.561,60			34	1.349,82		1	9,49	264	12.644,03	
NEBREDA	143	2.885,95			207	3.118,80	379	22.381,52	72	4.165,65	121	5.130,99	83	2.494,15	193	5.592,76	1.198	45.949,90	
NEILA					62	2.822,79	547				185	7.535,40			69	6.267,73	977	44.030,67	
NIDAGUILA															3	61,93	3	61,93	
NOCECO	56	3.080,00													4	220,00	60	3.300,00	
OBECURI	69	3.795,00													9	440,00	78	4.235,00	
OCON DE VILAFRANCA	60	1.666,95									56.400,68				3	70,13	63	1.737,08	
OLMEDILLO DE ROA	259	21.257,67	4	12.459,61	497	13.072,57	548	7.897,98	200	10.947,69	273	12.188,58	289	9.877,76	432	13.987,50	2.506	150.590,57	
OLMILLOS DE MUÑO	100	4.159,32			125	3.084,69	179		31	2.066,72	39	1.609,59	31	1.240,00	91	1.289,27	596	21.347,57	
OLMILLOS DE SASAMON	218	8.540,97									293.011,79				28	2.118,66	246	10.659,63	
OÑA			12	3.170,87	629	8.126,30	2.966	14.938,61	740	44.316,13	1.527	63.726,58			1.687	77.286,05	7.738	504.249,55	
OQUILLAS	144	2.160,94	2	1.454,56	168	6.006,28	148	68.328,24	60	2.902,92	63	2.752,92	124	3.760,00	105	2.599,65	814	36.575,88	
ORBANEJA RIOPICO	156	5.522,30	6	1.031,29	272	17.026,29	317		248	15.892,35	188	8.547,33	264	7.710,83	315	16.444,36	1.837	144.732,56	
OZANA	33	1.551,90									26.031,29				3	139,60	36	1.691,50	
PADILLA DE ABAJO	116	4.016,60	1	830,84	236	12.678,49	236	17.247,30	90	5.019,49	107	4.614,39	160	4.516,88	194	7.594,33	1.192	67.494,75	
PADILLA DE ARRIBA						194	3.563,78	292	9.285,27			122	4.839,58		107	3.017,75	926	35.877,24	
PADRONES DE BUREBA						17	101,84	192		28	1.261,50	91	3.634,53		84	3.736,74	416	18.072,94	
PALACIOS DE BENAVER	133	5.824,72									157.519,95			68	3.650,00	10	478,30	211	9.953,02
PALACIOS DE LA SIERRA			11	14.392,76	224	3.529,03	1.323	2.814,25	666	39.487,35	779	35.254,24			308	21.184,68	3.674	289.500,44	
PALACIOS DE RIOPISUERGA	36	1.221,86			253	5.148,65	89	44.278,69	27	1.502,89	32	1.258,56	34	612,00	142	2.827,61	613	15.385,82	
PALAZUELOS DE LA SIERRA	154	2.010,99	1	11.122,85	89	741,15	310	16.856,83	70	3.996,53	118	4.932,09	105	3.174,00	5	28,63	853	70.474,09	
PALAZUELOS DE MUÑO	80	9.819,25			125	4.018,06	186	63.363,82	59	3.132,29	83	3.476,58	80	4.000,00	92	1.997,07	705	43.300,08	
PAMPLIEGA	357	35.496,84	2	870,84	171	16.411,40	624	350.976,77	278	15.642,87	357	15.517,97	311	16.350,00	355	19.132,70	2.464	183.745,62	
PANCORBO			14	26.149,01	295	4.888,20	666	30.354,83	408	22.301,73	458	20.772,53			398	25.659,79	2.538	478.614,93	
PARDILLA			1	1.199,45	206	3.541,47	232					106	5.039,53		84	21.428,25	638	63.274,24	
PARIZA	65	2.944,87													2	69,52	67	3.014,39	
PARTE DE SOTOSCUEVA,LA	52	4.947,80													13	1.192,34	65	6.140,14	
PARTEARROYO DE MENA	46	2.288,00						15.947,12							3	220,00	49	2.508,00	

	AGUAS		IAE		IBIR		IBIU		IVTM		TTRESI		VARIOS		PENDIENTE		total RECIBOS	total CARGOS
	Nº RECIBOS	IMPORTE	Nº RECIBOS	IMPORTE	Nº RECIBOS	IMPORTE	Nº RECIBOS	IMPORTE	Nº RECIBOS	IMPORTE	Nº RECIBOS	IMPORTE	Nº RECIBOS	IMPORTE	Nº RECIBOS	IMPORTE		
PARTIDO SIERRA TOBALINA					165	2.211,05	265	230.629,59	54	3.001,91	116	4.883,16			181	5.652,42	783	31.752,12
PEDROSA DE DUERO			15	5.093,86	1.160	38.344,16	1.655	296.904,74			658	29.504,47			1.047	46.728,70	5.277	418.599,94
PEDROSA DE RIO URBEL			2	120.637,90	507	19.305,85	500	9.319,79	216	11.929,30			226	7.984,58	245	6.656,39	1.701	463.951,86
PEDROSA DEL PARAMO					119	3.635,25	149	99.880,19	150	9.151,65	75	3.015,66			9	303,91	502	25.426,26
PEDROSA DEL PRINCIPE			4	53.092,83	412	28.694,55	327	112.471,37	167	8.171,38	217	8.522,94	156	1.416,12	206	9.493,19	1.627	221.948,68
PEÑARANDA DE DUERO			8	1.979,43	1.053	32.567,95	1.031	22.435,06			552	25.262,86	7	2.547,70	885	22.855,21	3.775	205.115,10
PERAL DE ARLANZA	185	11.288,20			193	11.294,24	449		187	10.394,57	185	7.640,82	134	5.360,00	127	4.444,92	1.466	73.046,92
PESADAS DE BURGOS	61	1.753,25						8.988,73							7	109,73	68	1.862,98
PIERNIGAS					128	2.639,01	184	53.553,95	50	2.073,37	66	2.640,30			58	1.183,17	486	17.524,58
PINEDA DE LA SIERRA	221	5.817,92			137	4.425,62	309	19.224,53	95	5.443,17	162	7.016,82	146	5.695,20	188	7.007,72	1.264	89.637,39
PINEDA TRASMONTE	182	6.723,15	1	541,31	167	1.923,47	469	34.718,39	130	6.563,75	150	6.046,20	119	8.118,31	12	146,77	1.235	49.322,91
PINILLA DE LOS BARRUECOS	206	7.133,23	2	554,13	135	2.532,23	370	7.460,48	103	5.246,70	189	8.128,18	158	4.740,00	340	12.988,43	1.657	82.910,30
PINILLA DE LOS MOROS			1	71,50	70	1.128,43	194	23.962,68			78	3.181,77			34	386,18	574	20.218,45
PINILLA TRASMONTE	211	7.403,91	2	1.661,70	296	13.189,51	437	365.244,42	150	8.001,30	146	5.889,24	212	7.269,00	130	2.270,97	1.696	75.166,48
POZA DE LA SAL	762	29.353,26	7	127.044,06	693	15.316,92	1.471	94.321,27	286	13.580,54	817	34.460,56	763	38.500,00	822	30.609,25	5.884	660.707,61
PRADANOS DE BUREBA	83	3.975,18	2	452,09	146	3.619,32	198	194.221,84	42	2.734,68	73	3.146,28	76	3.952,00	91	1.434,67	711	113.635,49
PRADOLUENGO			14	7.031,62	155	1.640,26	2.202	52.542,15	851	59.246,03	1.128	50.185,39			669	36.441,33	5.038	350.613,00
PRESENCIO	366	29.739,38	7	3.216,75	426	8.941,00	609	186.799,48	304	18.469,35	327	13.918,93	214	6.420,00	426	17.327,85	2.688	151.006,98
PUEBLA DE ARGANZON,LA			6	2.356,05	189	8.007,10	731	41.801,17	465	31.450,00	518	23.795,15			538	78.396,17	2.591	366.267,61
PUNTEDURA	343	8.616,52	1	2.073,78	260	3.854,29	537				219	9.125,30			312	6.725,86	1.689	73.303,14
QUECEDO	124	3.180,54						79.485,15							16	335,28	140	3.515,82
QUEMADA			5	4.510,53	441	9.996,25	605				247	10.587,93			353	15.398,29	1.651	119.978,15
QUINCOCES DE YUSO	695	47.143,69													212	13.386,91	907	60.530,60
QUINTANA DE LOS PRADOS	54	2.409,00						43.292,20							1	33,00	55	2.442,00
QUINTANA DEL PIDIO	476	13.261,59	5	1.241,69	215	29.033,78	380	7.887,45	165	8.521,52	161	7.287,45	502	14.197,00	173	5.644,76	2.142	131.075,47
QUINTANABUREBA					175	2.734,49	172	16.815,80	25	1.337,23	62	2.476,14	71	3.071,40	57	1.265,98	562	18.772,69
QUINTANAELIZ	312	1.248,28			197	3.073,56	330		47	2.615,12	121	4.866,84	142	2.840,00	150	4.352,36	1.423	43.171,72
QUINTANAENTELLO	19	1.320,00													4	264,00	23	1.584,00
QUINTANALARA	118	2.209,40						67.583,76							8	109,06	126	2.318,46
QUINTANAORTUÑO	215	18.456,09	7	3.075,50	131	4.829,40	265	66.091,82	227	12.213,60			208	7.763,34	124	27.707,49	1.287	146.372,41
QUINTANAPALLA			27	5.986,51	103	2.417,00	222	247.607,36	82	4.592,00			75	3.585,00	108	7.287,08	618	90.113,46
QUINTANAR DE LA SIERRA	1.720	97.154,14	17	5.912,05	85	1.723,48	2.399		1.454	82.167,75	1.574	70.875,13	1.605	44.736,40	1.067	63.708,51	10.588	660.281,34
QUINTANARRUZ	24	2.075,92						40.052,41									24	2.075,92
QUINTANAVIDES	130	8.580,00	2	2.284,18	99	1.591,52	278	134.772,34	63	3.301,43	132	5.362,83	121	3.636,05	51	3.110,25	878	68.102,20
QUINTANILLA AGUA Y TORDUELES			2	2.423,97	516	87.845,11	1.380				560	23.379,88			239	16.620,75	2.923	282.327,02
QUINTANILLA CABE ROJAS	35	616,00						29.796,39							3	52,80	38	668,80
QUINTANILLA DE LA MATA	129	7.377,55	1	1.121,63	205	3.453,68	369		103	4.972,82	137	5.697,08	106	4.982,00	91	4.117,14	1.142	61.647,10
QUINTANILLA DE LAS CARRETAS	92	3.436,56													10	195,00	102	3.631,56
QUINTANILLA DE LAS VIÑAS	93	2.557,50						13.128,77							7	192,50	100	2.750,00
QUINTANILLA DEL COCO	70	462,70	1	246,50	119	1.672,94	256		60	3.617,25	91	3.673,50	39	1.875,12	128	3.041,20	764	27.717,98
QUINTANILLA RIO PICO	88	5.258,00						23.291,37							14	720,50	102	5.978,50
QUINTANILLA SAN GARCIA			2	434,63	311	13.177,17	395		99	5.347,65	124	5.191,50			169	4.447,20	1.101	52.092,28
QUINTANILLA SOTOSCUEVA	86	8.711,47						204.404,23							25	2.182,77	111	10.894,24

	AGUAS		IAE		IBIR		IBIU		IVTM		TTRESI		VARIOS		PENDIENTE		total RECIBOS	total CARGOS
	Nº RECIBOS	IMPORTE	Nº RECIBOS	IMPORTE	Nº RECIBOS	IMPORTE	Nº RECIBOS	IMPORTE	Nº RECIBOS	IMPORTE	Nº RECIBOS	IMPORTE	Nº RECIBOS	IMPORTE	Nº RECIBOS	IMPORTE		
QUINTANILLA VIVAR			7	3.315,75	352	22.174,01	664	50.808,92	768	40.857,62					1.131	106.617,86	3.099	392.477,07
QUINTANILLAS,LAS	311	17.128,98	2	507,33	307	7.240,68	507	35.800,15	353	20.216,43			245	15.119,28	218	8.146,53	1.949	120.164,01
RABANERA DEL PINAR	176	7.066,18			66	449,83	371	4.433,00	105	5.754,33	188	8.510,94	148	5.624,00	85	2.590,39	1.217	71.658,66
RABANOS					191	4.152,94	160	71.929,79	60	3.551,60	55	2.308,41			85	917,25	551	15.363,20
RABE DE LAS CALZADAS			2	613,93	194	5.815,41	306	12.828,96	187	11.799,52					85	12.749,64	841	111.399,38
REBOLLEDO DE LA TORRE			1	1.634,36	262	5.277,63	368	28.917,15	115	6.558,65	144	5.728,93	146	3.509,84	246	4.150,20	1.286	39.880,55
REDECILLA DEL CAMINO			2	978,58	187	6.907,87	214	13.555,95			127	5.190,40			88	4.082,92	620	46.187,06
REDECILLA DEL CAMPO			3	924,41	189	2.980,29	255	78.009,04			119	5.025,60			155	5.034,66	800	30.427,43
REGUMIEL DE LA SIERRA	415	22.666,64	3	521,67	34	311,63	628	12.718,73	508	36.304,40	342	15.862,29	717	21.980,00	146	5.895,66	2.801	181.873,29
REINOSO	43	946,00	1	9.970,07	52	626,88	80	20.392,14	20	920,72	32	1.408,71			7	87,20	258	28.130,84
RETUERTA	127	2.409,44	1	322,46	87	1.305,36	253	23.825,71			109	4.533,00	91	3.185,00	75	2.332,61	743	34.480,01
REVILLA DEL CAMPO	335	5.791,15			288	6.778,35	575	20.683,64	107	6.183,84	168	6.867,93	176	5.280,00	111	1.985,72	1.761	56.757,77
REVILLA VALLEGERA			11	6.389,70	173	14.499,61	341	28.269,51	136	8.055,82	171	6.983,97	104	2.080,00	113	3.898,88	1.312	78.890,93
REVILLA,LA	260	8.307,13	3	544,66	218	2.584,30	559	202.123,73	150	8.450,25	178	7.485,84	198	8.822,00	199	12.046,77	1.766	76.518,10
REVILLARRUZ	396	36.462,11	7	50.085,19	210	7.998,88	901	4.906,04	495	25.994,87			520	19.940,41	679	114.544,22	3.244	486.166,26
REZMONDO					63	1.553,34	45		21	1.159,27					33	1.766,22	162	9.384,87
RIAÑO	24	792,00						17.917,55							5	154,40	29	946,40
RIOCAVADO DE LA SIERRA	126	4.712,40	1	322,46	148	1.203,88	410		50	3.089,00	119	4.954,29	106	3.816,00	206	3.470,64	1.166	39.486,22
RIOCEREZO	508	8.154,09						534.134,75							15	201,12	523	8.355,21
ROA DE DUERO	3.378	172.639,82	47	26.926,71	1.287	47.342,92	2.724	18.376,08	1.701	129.135,85	1.688	78.675,16	3.174	109.762,92	4.917	319.052,56	19.451	1.535.786,01
ROJAS	128	14.080,00			188	4.385,49	320	40.229,91	68	3.773,44	114	4.503,70			97	2.211,02	916	47.351,72
ROYUELA DE RIO FRANCO			2	2.036,58	447	14.549,62	806	55.996,35	217	12.267,20	301	12.043,63			94	4.277,03	1.872	85.677,99
RUBENA	497	4.627,07	17	8.544,31	155	31.826,24	265	5.824,36	237	13.752,75			137	5.585,40	174	9.225,42	1.527	133.386,90
RUBLACEDO DE ABAJO					102	1.478,95	211	15.421,43	31	1.565,69	85	3.324,06			86	1.682,21	518	13.973,27
RUCANDIO					165	1.252,40	405	29.245,79	66	3.387,87	181	7.083,42			247	8.086,57	1.071	35.926,10
SALAS DE BUREBA					154	1.900,86	419	495.069,39	156	8.590,01	218	8.812,27			142	3.909,78	1.100	52.902,97
SALAS DE LOS INFANTES			45	111.632,31	727	28.153,02	3.108	154.350,68	1.468	106.727,99	1.946	94.651,23			1.610	693.022,30	9.161	1.565.153,22
SALDAÑA DE BURGOS	152	14.162,50	8	2.866,92	137	7.197,04	483	63.930,00	156	8.262,69			161	9.952,92	668	506.594,56	1.792	715.630,15
SALINILLAS DE BUREBA			3	27.792,25	157	2.531,82	214	18.909,77	50	2.818,01	92	3.993,02			245	6.361,52	876	116.333,97
SAN ADRIAN DE JUARROS	174	8.413,40			133	1.714,15	283		83	4.511,48	155	6.540,03	145	7.250,00	56	2.447,32	1.038	50.357,75
SAN FELICES DEL RUDRON	69	3.415,50						43.950,18							13	643,50	82	4.059,00
SAN JUAN DEL MONTE			4	3.353,97	368	8.123,17	428				233	9.970,81			394	12.313,48	1.430	78.102,33
SAN LLORENTE DE LOSA	52	6.495,72						52.832,04									52	6.495,72
SAN MAMES	363	19.436,86	3	1.443,74	166	8.336,77	391	41.101,21	255	13.675,76			210	13.110,00	191	14.374,90	1.618	126.649,04
SAN MARTIN DE RUBIALES	285	29.831,97	1	544,81	368	13.390,31	438	19.487,06	164	11.295,62	253	10.615,29	287	17.220,00	328	16.603,30	2.127	140.757,33
SAN MILLAN DE LARA					186	7.019,76	268		52	2.737,57	110	4.429,27			69	1.322,00	686	35.048,87
SAN PANTALEON DEL PARAMO	25	366,08													4	52,80	29	418,88
SAN Pelayo DE MONTIJA	34	1.899,92						7.255,85							1	55,88	35	1.955,80
SAN VICENTE DEL VALLE	55	1.105,06			110	1.077,07	111	17.675,69	31	1.808,64	72	3.057,33	55	991,65	103	945,82	541	16.275,50
SANTA CECILIA	119	2.515,76	1	1.362,59	153	2.435,17	416	30.054,82	123	5.656,60	95	3.778,98	115	9.556,83	89	1.718,27	1.118	44.843,38
SANTA CRUZ DE LA SALCEDA			2	8.052,62	453	37.530,20	394	24.903,42	111	5.426,22	171	7.178,88			425	17.197,37	1.663	119.809,37
SANTA CRUZ VALLE URBION					135	1.805,20	406	53.272,70	84	4.719,08	140	5.891,31	144	3.600,00	55	1.074,21	1.057	46.339,09
SANTA GADEA DEL CID			3	894,13	194	3.038,41	313	48.504,77			201	8.364,07			130	8.406,50	859	76.886,50

	AGUAS		IAE		IBIR		IBIU		IVTM		TTRESI		VARIOS		PENDIENTE		total RECIBOS	total CARGOS	
	Nº RECIBOS	IMPORTE	Nº RECIBOS	IMPORTE	Nº RECIBOS	IMPORTE	Nº RECIBOS	IMPORTE	Nº RECIBOS	IMPORTE	Nº RECIBOS	IMPORTE	Nº RECIBOS	IMPORTE	Nº RECIBOS	IMPORTE			
SANTA INES	256	8.841,04	3	547,05	212	2.913,62	770	148.861,87	133	6.750,52	268	10.960,86	247	7.904,00	303	14.116,79	2.197	100.761,07	
SANTA MARIA DEL CAMPO			17	5.839,75	609	33.762,09	1.377	49.792,61			535	23.033,28			102	5.123,88	3.070	238.921,52	
SANTA MARIA DEL INVIERNO	56	1.740,17	1	18.008,46	160	7.463,43	226	19.890,01	71	3.742,18	103	4.042,99	49	1.177,96	189	6.802,25	855	92.770,05	
SANTA MARIA DEL MERCADILLO	158	4.345,00			320	9.713,77	273	92.693,50	101	5.515,51	123	5.411,17	105	5.340,00	91	3.426,48	1.263	64.304,24	
SANTA MARIA RIBARREDONDA			10	3.593,38	215	5.475,45	404	46.522,69	101	5.357,71	223	9.981,00			336	14.733,83	1.291	133.781,65	
SANTA OLALLA DE BUREBA	69	601,01	2	457,90	78	1.456,65	169	25.942,07	47	2.442,22	50	1.998,81	53	1.590,00	68	2.251,94	536	57.321,22	
SANTIBAÑEZ DE ESGUEVA	152	13.087,83			280	5.884,44	318	12.504,85	73	3.857,70	131	5.368,38	98	3.430,00	43	3.201,99	1.095	60.772,41	
SANTIBAÑEZ DEL VAL	81	535,41			61	692,19	211	55.996,93	65	3.298,59	90	3.705,03	66	1.586,64	129	2.844,87	703	25.167,58	
SANTO DOMINGO DE SILOS	424	12.968,57	2	1.130,95	284	17.618,08	677	101.095,11	240	13.891,52	343	16.084,36	377	9.918,98	359	9.486,92	3.004	209.921,20	
SARGENTES DE LA LORA	226	7.458,00	3	44.599,02	219	4.667,43	558	54.147,30	104	5.728,18	232	9.271,05	219	5.264,76	438	34.961,74	1.999	213.045,29	
SARRACIN	175	2.310,00	16	5.592,83	121	25.304,53	211	266.362,07	222	11.552,44				185	14.274,34	525	32.824,20	1.485	150.027,34
SASAMON			40	49.805,72	1.288	25.445,50	1.861	9.668,05	1.121	72.024,62	1.004	43.416,89	946	30.084,00	542	20.472,33	8.257	587.666,29	
SEQUERA DE HAZA,LA					214	3.102,68	113		37	2.095,14	53	2.171,67			169	1.210,71	586	18.248,25	
SIONES	82	2.164,80						22.408,36							9	237,60	91	2.402,40	
SOLARANA					186	2.842,47	295		83	4.530,11	125	5.020,31			57	1.776,96	746	36.578,21	
SONCILLO	261	25.839,00						5.049,59							106	10.266,55	367	36.105,55	
SORDILLOS	25	842,60			85	1.238,67	62	141.288,17	22	1.339,74	32	1.319,85	29	696,00	5	196,36	260	10.682,81	
SOTILLO DE LA RIBERA			9	6.618,55	519	24.177,21	1.118				536	23.486,76			306	19.678,03	2.827	250.665,30	
SOTOPALACIOS								74.369,64							60	7.104,96	60	7.104,96	
SOTRAGERO	203	15.807,62	1	312,91	118	3.868,47	264	95.340,08	280	13.334,79			224	12.922,00	277	22.706,94	1.410	145.866,30	
SOTRESGUDO			9	3.143,89	932	45.786,94	1.307	10.706,85	561	29.700,81	583	24.228,17			998	21.975,64	4.877	247.177,49	
SUSINOS DEL PARAMO	152	6.904,32			127	5.479,77	198		92	5.718,91	96	3.772,47	131	4.091,00	56	1.654,96	854	38.343,50	
TABLADA DE VILLADIEGO	30	613,34															30	613,34	
TABIEGA DE LOSA	19	619,30						9.454,17									19	619,30	
TAMARON	105	4.941,20			93	1.899,64	150		45	2.272,77			65	2.282,81	51	2.010,13	510	22.874,06	
TAÑABUEYES DE LA SIERRA	39	772,20											30	750,00			69	1.522,20	
TAPIA DE VILLADIEGO	112	3.080,00						108.859,81							7	13.810,50	119	16.890,50	
TARDAJOS	575	52.744,83	6	2.314,04	340	14.696,57	722	17.149,33	615	43.546,24					306	17.582,83	2.582	241.354,53	
TEJADA	122	6.710,00			148	2.647,30	233	18.949,60	29	1.510,47	115	4.728,60	92	3.680,00	30	564,85	769	36.990,55	
TERRADILLOS DE ESGUEVA	287	12.674,97			197	4.481,05	257		78	4.919,37	101	4.692,94	83	4.150,00	83	4.295,18	1.088	54.179,26	
TERRADILLOS DE SEDANO	86	1.290,00													32	480,00	118	1.770,00	
TEZA DE LOSA	79	12.736,21						8.030,72							5	1.676,80	84	14.413,01	
TINIEBLAS DE LA SIERRA	75	412,50			58	469,00	190	3.891,65	18	901,17	76	2.990,37			28	487,25	445	13.291,01	
TOBAR	71	1.491,60			94	3.345,59	101	64.852,00	42	1.998,60	45	1.790,10	44	925,76	24	654,04	421	14.097,34	
TORDOMAR	404	15.434,62	4	2.157,59	325	12.244,03	902		389	22.599,40	340	13.858,89	10	8.970,50	385	21.263,27	2.771	161.912,69	
TORNADIJO	53	1.686,23						21.950,39									53	1.686,23	
TORRECILLA DEL MONTE	354	11.549,67	2	3.123,96	179	7.708,70	328	35.434,08	81	5.264,78	147	6.329,34	240	6.000,00	53	1.305,99	1.385	63.254,32	
TORREGALINDO					464	10.424,04	306	7.752,63	127	7.833,68	177	7.480,75			209	6.717,95	1.293	68.944,25	
TORRELARA					100	881,13	134	21.548,64			50	1.999,53			17	523,63	301	11.156,92	
TORREPADRE					181	6.388,28	316	101.813,32			130	5.539,56			104	2.187,01	731	35.663,49	
TORRESANDINO			5	1.305,63	488	13.814,22	1.077	87.114,32			480	20.788,83			181	4.922,21	2.492	152.510,82	
TORTOLES DE ESGUEVA	571	17.977,68	5	1.393,40	523	15.017,36	1.144	16.542,45	540	34.916,59	481	20.470,59	493	12.456,00	455	14.435,25	4.233	204.749,64	
TOSANTOS					145	2.529,28	176	300.456,97	54	2.870,09	89	3.721,90			60	923,39	524	26.587,11	



	AGUAS		IAE		IBIR		IBIU		IVTM		TTRESI		VARIOS		PENDIENTE		total RECIBOS	total CARGOS
	Nº RECIBOS	IMPORTE	Nº RECIBOS	IMPORTE	Nº RECIBOS	IMPORTE	Nº RECIBOS	IMPORTE	Nº RECIBOS	IMPORTE	Nº RECIBOS	IMPORTE	Nº RECIBOS	IMPORTE	Nº RECIBOS	IMPORTE		
TRESPADERNE	1.300	65.019,86	14	26.339,24	395	5.574,94	2.729		834	56.520,38	1.542	70.962,02	1.323	39.174,00	2.857	132.081,80	11.261	713.321,56
TREVIÑO	455	53.893,62						36.678,09							44	4.885,73	499	58.779,35
TUBILLA DEL AGUA	160	5.254,37			111	736,42	575	29.245,24	109	6.070,21	269	11.383,19	349	9.752,97	291	7.143,31	1.865	77.038,61
TUBILLA DEL LAGO	216	7.128,00	1	322,46	291	7.160,09	359		177	9.614,31	170	7.350,06	173	5.220,00	83	3.665,53	1.475	69.826,09
UBIERNA	448	25.239,00						54.849,98							43	3.640,01	491	28.879,01
URBEL DEL CASTILLO			2	21.125,50	157	1.541,18	240	98.622,00	110	6.107,74	120	4.896,27	116	2.812,68	89	2.773,18	1.014	99.354,58
VADOCONDES			5	1.823,23	627	56.426,52	785		314	16.521,29	315	13.938,10			374	20.089,29	2.545	222.326,94
VALCARCERES, LOS	89	1.958,00						22.537,58							4	110,00	93	2.068,00
VALDEANDE	189	5.852,00			321	10.453,05	389		111	6.024,81	179	7.177,44	166	5.028,18	153	3.203,41	1.512	60.290,42
VALDENOCEDA	127	18.723,32						43.467,68							33	2.160,18	160	20.883,50
VALDEZATE					292	10.280,03	326	196.246,15	121	7.053,20	194	8.152,91	179	5.370,00	178	4.940,51	1.571	93.405,99
VALDORROS	330	47.938,88	17	11.785,55	222	5.264,43	588		281	15.518,44			300	10.818,00	596	372.423,91	2.359	666.573,59
VALHERMOSA DE VALDIVIELSO	31	552,97						20.393,45							2	34,10	33	587,07
VALLARTA DE BUREBA					191	4.868,83	268	152.356,68	62	3.565,18	90	3.650,37			68	1.983,53	679	34.461,36
VALLE DE LAS NAVAS	774	25.316,58	5	8.307,44	560	13.328,67	1.562	360.214,98	556	31.615,65			574	24.108,00	450	21.389,39	4.499	277.522,05
VALLE DE LOSA			9	3.014,91	942	49.144,70	2.862	137.925,40	636	36.145,51	1.424	61.554,82	1.421	41.306,46	2.536	200.021,12	10.876	863.449,01
VALLE DE MANZANEDO			2	28.564,26	326	5.666,48	719	1.625.481,49	138	7.570,53	421	18.061,20			801	32.850,83	3.753	300.167,18
VALLE DE MENA	12.054	257.761,51	36	64.912,06	1.722	128.456,92	8.409	39.403,59	3.235	220.817,33	4.131	193.804,71	4.541	131.527,56	13.340	1.011.992,33	47.709	3.666.946,02
VALLE DE OCA			4	8.130,71	359	11.316,36	557	143.690,61			227	10.264,29			283	9.092,52	1.433	78.235,27
VALLE DE SANTIBAÑEZ			6	31.376,10	665	21.937,59	1.182	334.385,64	464	24.233,54			621	22.008,00	385	10.799,88	3.426	257.537,97
VALLE DE SEDANO			11	97.946,16	782	14.423,75	1.910		379	19.387,88	934	39.571,52			1.453	37.852,68	5.574	557.713,85
VALLE DE TOBALINA								260.600,51			1.834	82.197,25			548	24.070,66	2.382	106.267,91
VALLE DE VALDEBEZANA			10	24.961,64	1.820	28.338,02	1.660	28.436,46	573	34.043,33	1.408	59.230,19			3.455	104.117,29	14.082	708.477,94
VALLE DE VALDELAGUNA					32	267,07	621	292.969,56	186	10.592,69	288	11.868,48	261	7.627,27	104	2.035,47	1.641	64.511,08
VALLE DE VALDELUCIO	710	12.239,66	9	123.137,09	501	17.127,79	634	26.046,36	303	17.248,25	292	11.774,80			451	10.810,74	2.901	485.312,73
VALLE DE ZAMANZAS					43	287,08	255	30.982,02	52	2.707,88	163	6.611,62	163	5.877,78	334	15.582,63	1.028	58.000,01
VALLEGERA			1	11.664,06	78	2.884,14	136		48	2.776,98	56	2.074,88	34	1.360,00	33	794,32	388	52.636,74
VALLEJIMENO	56	765,60						10.001,77									56	765,60
VALLES DE PALENZUELA	59	4.709,97	1	1.382,52	129	6.499,43	200	19.830,73	71	4.063,42	65	2.662,62	45	1.080,00	50	677,64	620	31.077,37
VALLUERCANES			1	64,49	215	8.793,47	349	7.008,69	95	6.076,33	99	3.951,21			129	2.594,72	888	41.310,95
VALMALA	83	2.282,50			20	295,75	194		16	653,79	71	2.838,72	71	1.775,00	51	888,15	506	15.742,60
VALTIERRA DE ALBACASTRO	25	1.100,00						4.859,58							2	88,00	27	1.188,00
VID DE BUREBA,LA					186	3.328,75	161	63.133,77	31	1.539,49	69	2.507,59			35	575,00	561	15.458,03
VID Y BARRIOS,LA	182	4.914,32	8	6.455,13	344	16.908,65	724	4.286,68	246	13.147,38	286	13.112,58	295	7.712,00	505	20.491,86	2.662	158.118,77
VILEÑA			2	752,42	76	1.257,06	134		42	1.984,08	45	1.785,24	54	1.370,34	46	1.846,86	399	13.282,68
VILLABASIL DE LOSA	44	2.662,00						488.609,11							14	1.038,16	58	3.700,16
VILLADIEGO			25	84.486,29	2.156	86.521,57	3.627	26.484,50	1.488	79.882,67	1.954	82.491,47			1.712	63.689,43	12.859	1.027.995,96
VILLAESCUSA DE ROA			1	1.063,48	249	4.131,46	247	6.873,07			126	5.098,09			60	531,95	683	37.309,48
VILLAESCUSA LA SOMBRIA	83	1.627,72	1	322,46	108	1.861,52	149	16.532,45	61	3.342,11	76	2.818,68	68	2.040,00	45	1.393,16	591	20.278,72
VILLAESPASA					204	2.027,33	288	136.143,51			115	4.679,91			98	1.930,43	705	25.170,12
VILLAFRANCA MONTES DE OCA	205	13.223,49	3	37.495,71	306	7.538,33	502	77.699,83	108	6.121,61	207	9.632,11	204	8.925,00	304	12.287,71	1.839	231.367,47
VILLAFRUELA			4	964,77	462	12.971,15	687	8.690,83	203	11.560,18	267	11.197,45	263	17.185,89	228	6.381,71	2.117	138.069,22
VILLAGALIJO	78	1.438,80			182	4.779,00	243	591.377,78	56	2.656,16	93	3.713,76	64	960,00	165	2.069,66	881	24.308,21

	AGUAS		IAE		IBIR		IBIU		IVTM		TTRESI		VARIOS		PENDIENTE		total RECIBOS	total CARGOS	
	Nº RECIBOS	IMPORTE	Nº RECIBOS	IMPORTE	Nº RECIBOS	IMPORTE	Nº RECIBOS	IMPORTE	Nº RECIBOS	IMPORTE	Nº RECIBOS	IMPORTE	Nº RECIBOS	IMPORTE	Nº RECIBOS	IMPORTE			
VILLAGONZALO PEDERNALES	3.525	287.579,13	87	61.406,68	264	16.250,77	1.739		2.403	177.932,47			1.216	147.732,53	2.242	336.992,50	11.553	1.718.351,52	
VILLAHIZAN DE TREVIÑO	145	4.136,88						66.843,48							18	641,20	163	4.778,08	
VILLAHOZ			3	1.277,65	776	36.984,60	786		323	16.171,78	351	14.821,94			422	9.332,21	2.913	157.679,21	
VILLALACRE	22	4.056,80						129.427,02							4	169,31	26	4.226,11	
VILLALBA DE DUERO	418	34.592,11	9	2.251,49	410	42.958,80	655	14.906,77	601	41.167,48	438	20.097,06	781	35.255,37	806	83.293,57	4.806	505.458,54	
VILLALBILLA DE GUMIEL	149	4.494,60			271	4.958,54	303		85	4.802,40	100	4.156,62	110	2.680,46	57	1.134,17	1.076	37.137,21	
VILLALBILLA DE VILLADIEGO	76	1.286,34						78.420,80							1	15,84	77	1.302,18	
VILLALDEMIRO	79	4.770,48	2	30.970,93	69	2.754,99	157	229.348,81	84	4.822,58			51	2.550,00	75	2.303,32	518	126.681,52	
VILLALMANZO	591	50.989,26	32	9.411,34	462	22.176,83	1.135	38.087,76	440	25.898,55	552	29.257,56	479	22.150,00	879	92.151,58	4.787	505.653,38	
VILLAMAYOR DE LOS MONTES	291	12.769,30	1	156,99	358	6.103,19	582	18.276,86	156	7.721,00	258	11.112,88	255	6.810,00	390	11.315,22	2.880	117.386,34	
VILLAMAYOR DE TREVIÑO			1	322,46	118	3.636,43	215	15.356,98	90	4.811,88	93	3.730,44			72	2.951,82	589	33.729,89	
VILLAMBISTIA					141	3.555,63	267	2.839,64	33	1.694,40	99	4.095,54			79	3.584,71	622	28.440,07	
VILLAMEDIANILLA	24	841,50			78	1.599,78	65	12.443,78	11	636,11	26	1.044,63	20	500,00	28	834,70	253	8.300,70	
VILLAMIEL DE LA SIERRA			1	13.771,17	84	811,83	111	65.466,59	28	1.387,09	48	2.088,27	43	1.033,72	6	69,51	405	34.618,62	
VILLANGOMEZ	638	19.066,28	3	506,51	511	24.808,03	676	28.889,92	308	17.743,93	254	10.389,63	270	9.605,27	197	6.828,39	2.862	154.955,81	
VILLANUEVA DE ARGAÑO			6	2.869,22	95	5.725,00	179	4.691,58	113	6.710,09					150	20.925,29	548	65.597,82	
VILLANUEVA DE CARAZO					154	1.991,76	180	65.396,20	24	1.204,70	33	1.611,45			156	1.225,73	547	10.725,22	
VILLANUEVA DE GUMIEL			2	1.002,57	282	12.005,98	659	33.514,66	242	13.848,00	241	10.556,74			152	5.818,89	1.578	108.628,38	
VILLANUEVA DE TEBA			2	494,45	110	2.984,84	183	95.067,43	47	2.288,87	93	3.835,14			30	856,40	519	47.554,32	
VILLAQUIRAN DE INFANTES	155	15.922,17	24	37.347,81	124	4.099,93	317	3.310,50	248	14.440,92			139	6.190,00	266	22.314,54	1.516	226.366,04	
VILLAQUIRAN DE LA PUEBLA	86	4.466,00			85	2.066,81	97	1.924.507,68	52	2.707,91	34	1.417,50	39	936,00	44	1.044,02	437	15.948,74	
VILLARCAYO	22.209	629.003,78	83	42.266,40	1.144	37.283,91	11.413	206.436,47	3.124	179.120,49	6.383	285.483,62	27.184	273.038,08	10.792	899.204,17	83.228	4.454.560,76	
VILLARIEZO	991	31.937,89	40	12.141,80	215	39.096,01	655	42.711,50	892	51.071,64			516	36.125,00	821	128.387,46	4.169	513.243,09	
VILLASANDINO			3	4.690,72	383	10.331,46	427		174	9.580,84	220	8.847,21	212	4.240,00	245	7.430,04	1.683	89.066,70	
VILLASIOS	139	4.331,02						441.555,56							39	1.099,71	178	5.430,73	
VILLASUR DE HERREROS	373	5.613,60	2	284,68	353	13.376,28	687	16.791,45	201	11.491,61	309	12.622,62	295	8.886,00	180	6.592,31	2.685	515.828,06	
VILLATUELDA					243	6.891,76	257					89	3.961,87			55	1.830,18	675	30.855,57
VILLAVEDON	75	3.300,00						43.921,08							1	44,00	76	3.344,00	
VILLAVERDE DEL MONTE	220	4.322,31			369	12.276,46	817	13.834,85	125	6.446,18	195	7.961,49	209	7.593,58	156	3.704,53	2.601	105.121,72	
VILLAVERDE MOGINA					91	2.588,35	291		85	4.680,31	126	5.041,26			67	2.541,61	663	28.725,43	
VILLAVERDE PEÑAHORADA	108	6.823,44						44.856,62							46	1.668,48	154	8.491,92	
VILLAYERNO MORQUILLAS	158	7.996,27	2	490,22	125	13.677,78	392	8.264,82	169	13.479,61			127	8.411,60	821	34.044,53	1.806	123.727,79	
VILLAZOPEQUE	80	6.065,85			168	7.110,82	147	20.031,19	67	4.082,33			50	2.560,00	99	6.368,08	613	34.506,24	
VILLEGAS	130	3.732,07			203	4.433,61	252	41.030,65	95	5.917,50	99	4.036,17	98	2.352,00	144	3.506,70	1.024	44.097,52	
VILLORUEBO			4	17.540,40	148	1.207,19	317					125	5.017,92			97	3.237,99	695	68.072,09
VILLUSTO	42	1.155,00						9.148,58							1	27,50	43	1.182,50	
VILORIA DE RIOJA					129	1.770,93	145	108.522,64				52	2.682,54			29	196,78	355	13.798,83
VILVIESTRE DEL PINAR	617	26.971,10	9	7.751,77	117	9.330,01	864	5.436,79	731	45.928,52	563	27.003,61	561	17.231,80	496	75.074,10	4.117	341.626,11	
VIZCAINOS					44	694,37	107		28	1.387,11	56	2.219,16			13	117,70	248	9.855,13	
YUDEGO	149	4.856,94						23.074,82							5	148,50	154	5.005,44	
ZAEL					256	5.784,16	407	5.057,64			145	5.926,65			81	2.184,61	1.101	44.555,29	
ZARZOSA DE RIOPISUERGA					145	5.145,49	119	71.672,63	30	1.586,49					60	477,97	456	16.515,89	
ZAZUAR			2	110,96	388	13.455,67	614	62.205,13	226	12.330,00	295	13.567,86			330	9.575,10	1.859	120.893,65	
ZUÑEDA			1	368,69	177	4.682,52	243	38.183.270,6	70	3.523,85	78	2.416,14			58	727,04	635	74.036,79	



Excma. Diputación de Burgos