


PLAN CARRETERAS MUNICIPALES - 2016 - 2ª CONVOCATORIA (REPARTO)



Lugar Solicitante	Lugar Ejecución	Pto. Solicit. /alabración	80%	Subvención1	Pendiente	V	Subvención2	Pendiente 2	V2	Subvención3	Pendiente2	V4	Subv.6
ALFOZ DE BRICIA	BARRIO DE BRICIA (CP)	43.832,25	3,70	27.286,29	7.777,51	3,70	33.296,60	1.769,20	3,70	34.012,86	1.052,94	3,70	34.013,57
ALFOZ DE SANTA GADEA	SANTA GADEA DE ALFOZ (C)	58.814,71	2,75	20.281,84	26.769,93	2,75	24.747,48	22.304,29	2,75	25.279,84	21.771,93	2,75	25.280,37
ALTOS LOS DOBRO (CP)		69.281,31	6,30	46.463,85	8.961,20	6,30	55.425,05	0,00	0,00	55.425,05	0,00	0,00	55.425,05
ANGUIX		18.685,43	2,13	14.948,34	0,00	0,00	14.948,34	0,00	0,00	14.948,34	0,00	0,00	14.948,34
ARAUZO DE MIEL	ARAUZO DE MIEL	29.964,89	6,35	23.971,91	0,00	0,00	23.971,91	0,00	0,00	23.971,91	0,00	0,00	23.971,91
ARIJA	ARIJA	60.487,90	2,05	15.119,19	33.271,13	2,05	18.448,12	29.942,20	2,05	18.844,97	29.545,35	2,05	18.845,37
BAHABON DE ESGUEVA	BAHABON DE ESGUEVA	108.493,59	3,15	23.231,92	63.562,95	3,15	28.347,10	58.447,77	3,15	28.956,89	57.837,98	3,15	28.957,50
BAÑOS DE VALDEARADOS	BAÑOS DE VALDEARADOS	13.659,18	5,19	10.927,34	0,00	0,00	10.927,34	0,00	0,00	10.927,34	0,00	0,00	10.927,34
BASCONCILLOS DEL TOZO	BASCONCILLOS DEL TOZO	42.117,08	4,65	33.693,66	0,00	0,00	33.693,66	0,00	0,00	33.693,66	0,00	0,00	33.693,66
BERZOSA DE BUREBA	BERZOSA DE BUREBA	5.993,13	3,35	4.794,50	0,00	0,00	4.794,50	0,00	0,00	4.794,50	0,00	0,00	4.794,50
BOZOO	BOZOO	46.670,85	3,50	37.336,68	25.813,25	3,50	31.496,79	5.839,89	3,50	32.174,34	5.162,34	3,50	32.175,02
BRIVIESCA	BRIVIESCA	56.748,19	2,41	17.774,27	27.624,28	2,41	21.687,79	23.710,76	2,41	22.154,33	23.244,22	2,41	22.154,80
BUGEDO	BUGEDO	33.540,76	5,56	26.832,61	0,00	0,00	26.832,61	0,00	0,00	26.832,61	0,00	0,00	26.832,61
BUSTO DE BUREBA	BUSTO DE BUREBA	60.000,00	3,42	48.000,00	25.223,23	3,42	30.776,86	17.223,14	3,42	31.438,92	16.561,08	3,42	31.439,58
CASCAJARES DE BUREBA	CASCAJARES DE BUREBA	32.000,00	3,85	25.600,00	0,00	0,00	25.600,00	0,00	0,00	25.600,00	0,00	0,00	25.600,00
CASTELLANOS DE CASTRO	CASTELLANOS DE CASTRO	25.662,80	3,19	20.530,24	0,00	0,00	20.530,24	0,00	0,00	20.530,24	0,00	0,00	20.530,24
CEBRECOS	CEBRECOS	44.648,05	3,53	35.718,45	26.084,51	3,53	31.766,76	3.951,69	3,53	32.450,11	3.268,34	3,53	32.450,79
CONDADO DE TREVIÑO	ZURBITU	132.691,20	5,95	106.152,96	43.882,52	5,95	53.544,53	52.608,43	5,95	54.696,36	51.456,60	5,95	54.697,51
COVARRUBIAS	COVARRUBIAS	80.508,41	7,20	64.406,73	53.101,54	7,20	64.406,73	0,00	0,00	64.406,73	0,00	0,00	64.406,73
ENCIO	ENCIO	79.828,81	6,61	63.863,05	48.750,16	6,61	59.483,92	4.379,13	6,61	60.763,52	3.099,53	6,61	60.764,80
ESPINOSA DE CERVERA	ESPINOSA DE CERVERA	60.097,83	4,48	48.078,26	33.040,96	4,48	40.315,89	7.762,37	4,48	41.183,15	6.895,11	4,48	41.184,02
ESPINOSA DE LOS MONTEC	ESPINOSA DE LOS MONTEC	100.000,00	3,70	80.000,00	27.288,29	3,70	33.296,60	46.703,40	3,70	34.012,86	45.987,14	3,70	34.013,57

PLAN CARRETERAS MUNICIPALES - 2016 - 2ª CONVOCATORIA (REPARTO)




Lugar Solicitante	Lugar Ejecución	Pto. Solicit.	Valoración	80%	Subvención1	Pendiente	V	Subvención2	Pendiente2	V2	Subvención3	Pendiente3	V4	Subv.6
FRESNO DE RIOTIRON	FRESNO DE RIOTIRON	60.381,01	3,25	48.304,81	23.969,45	24.835,36	3,25	29.247,02	19.057,79	3,25	29.876,17	18.428,64	3,25	29.876,80
FRIAS	FRIAS	48.258,12	2,42	38.606,50	17.848,02	20.758,48	2,42	21.777,78	16.828,72	2,42	22.246,26	16.360,24	2,42	22.246,73
FUENTEBUREBA	FUENTEBUREBA	30.000,00	2,11	24.000,00	15.561,70	8.438,30	2,11	18.988,06	5.011,94	2,11	19.396,52	4.603,48	2,11	19.396,93
GRIJALBA	GRIJALBA	98.100,39	3,12	78.480,31	23.010,67	55.469,64	3,12	28.077,14	50.403,17	3,12	28.681,12	49.799,19	3,12	28.681,72
HONTANAS	HONTANAS	31.816,02	4,14	25.452,82	25.452,82	0,00	0,00	25.452,82	0,00	0,00	25.452,82	0,00	0,00	25.452,82
HONTORIA DEL PINAR	HONTORIA DEL PINAR	49.640,61	2,36	39.712,49	17.405,51	22.306,98	2,36	21.237,84	18.474,65	2,36	21.694,70	18.017,79	2,36	21.695,16
HUERTA DE ARRIBA	HUERTA DE ARRIBA	8.149,89	3,25	6.519,91	6.519,91	0,00	0,00	6.519,91	0,00	0,00	6.519,91	0,00	0,00	6.519,91
JARAMILLO DE LA FUENTE	JARAMILLO DE LA FUENTE	32.172,84	4,00	25.738,27	25.738,27	0,00	0,00	25.738,27	0,00	0,00	25.738,27	0,00	0,00	25.738,27
JURISDICCION DE LARA	LARA DE LOS INFANTES (CI)	31.166,74	6,10	24.933,39	24.933,39	0,00	0,00	24.933,39	0,00	0,00	24.933,39	0,00	0,00	24.933,39
JURISDICCION SAN ZADORNIL (CP)	JURISDICCION SAN ZADORNIL (CP)	23.787,15	3,80	19.029,72	19.029,72	0,00	0,00	19.029,72	0,00	0,00	19.029,72	0,00	0,00	19.029,72
LLANO DE BUREBA	LLANO DE BUREBA	96.453,80	4,47	77.163,04	32.967,21	44.195,83	4,47	40.225,90	36.937,14	4,47	41.091,22	36.071,82	4,47	41.092,08
MADRIGALEJO DEL MONTE	MADRIGALEJO DEL MONTE	42.519,53	2,35	34.015,62	17.331,75	16.683,87	2,35	21.147,84	12.867,78	2,35	21.602,76	12.412,86	2,35	21.603,21
MEDINA DE POMAR	MEDINA DE POMAR	79.896,71	5,75	63.917,37	42.407,48	21.509,89	5,75	51.744,72	12.172,65	5,75	52.857,63	11.069,54	5,75	52.858,94
MELGAR DE FERNAMENTAL	MELGAR DE FERNAMENTAL	37.191,61	2,08	29.753,29	15.340,45	14.412,84	2,08	18.718,09	11.035,20	2,08	19.120,75	10.632,54	2,08	19.121,15
MERINDAD DE MONTIJA	VILLASANTE (CP)	54.120,89	2,50	43.296,71	18.438,04	24.858,67	2,50	22.497,71	20.799,00	2,50	22.981,67	20.315,04	2,50	22.982,15
MERINDAD DE RIO UBIERNA	SOTOPALACIOS (CP)	128.832,87	6,40	103.066,30	47.201,37	55.864,93	6,40	57.594,12	45.472,18	6,40	58.833,06	44.233,24	6,40	58.834,30
MERINDAD DE SOTOSQUEVA	CORNEJO (CP)	59.453,35	5,85	47.562,68	43.145,00	4.417,68	5,85	47.562,68	0,00	0,00	47.562,68	0,00	0,00	47.562,68
MERINDAD DE VALDEPORRE	PEDROSA VALDEPORRES (CP)	45.521,05	3,65	36.416,84	26.919,53	9.497,31	3,65	32.846,65	3.570,19	3,65	33.553,23	2.863,61	3,65	33.553,94
MIRAVECHE	MIRAVECHE	15.000,00	5,10	12.000,00	12.000,00	0,00	0,00	12.000,00	0,00	0,00	12.000,00	0,00	0,00	12.000,00
OLMEDILLO DE ROA	OLMEDILLO DE ROA	56.828,94	2,42	45.463,15	17.848,02	27.615,13	2,42	21.777,78	23.685,37	2,42	22.246,26	23.216,89	2,42	22.246,73
OQUILLAS	OQUILLAS	18.994,58	2,30	15.195,66	15.195,66	0,00	0,00	15.195,66	0,00	0,00	15.195,66	0,00	0,00	15.195,66
PADILLA DE ABAJO	PADILLA DE ABAJO	34.629,60	3,50	27.703,68	25.813,25	1.890,43	3,50	27.703,68	0,00	0,00	27.703,68	0,00	0,00	27.703,68

PLAN CARRETERAS MUNICIPALES - 2016 - 2ª CONVOCATORIA (REPARTO)

Lugar Solicitante	Lugar Ejecución	Pto. Solicit.	aloración	80%	Subvención1	Pendiente	V	Subvención2	Pendiente 2	V2	Subvención3	Pendiente2	V4	Subv.6
PALACIOS DE LA SIERRA	PALACIOS DE LA SIERRA	100.000,01	4,90	80.000,01	36.138,55	43.861,46	4,90	44.095,60	35.904,51	4,90	45.044,07	34.955,94	4,90	45.045,02
PALACIOS DE RIOPISUERGA	PALACIOS DE RIOPISUERG.	20.000,00	3,25	16.000,00	16.000,00	0,00	0,00	16.000,00	0,00	0,00	16.000,00	0,00	0,00	16.000,00
PANCORBO	PANCORBO	115.542,30	5,03	92.433,84	37.097,33	55.336,51	5,03	45.265,38	47.168,46	5,03	46.239,11	46.194,73	5,03	46.240,08
PARTIDO SIERRA TOBALINA	VALDERRAMA (CP)	60.980,46	6,43	48.784,37	47.422,63	1.361,74	6,43	48.784,37	0,00	0,00	48.784,37	0,00	0,00	48.784,37
PENARANDA DE DUERO	PENARANDA DE DUERO	22.832,70	2,05	18.266,16	15.119,19	3.146,97	2,05	18.266,16	0,00	0,00	18.266,16	0,00	0,00	18.266,16
PIERNIGAS	PIERNIGAS	102.821,60	2,60	82.257,28	19.175,56	63.081,72	2,60	23.397,62	58.859,66	2,60	23.900,94	58.356,34	2,60	23.901,44
POZA DE LA SAL	POZA DE LA SAL	163.299,79	4,87	130.639,83	35.917,29	94.722,54	4,87	43.825,52	86.814,31	4,87	44.768,28	85.871,55	4,87	44.769,22
PRADOLUENGO	PRADOLUENGO	104.620,17	2,86	83.696,14	21.093,11	62.603,03	2,86	25.737,37	57.958,77	2,86	26.291,02	57.405,12	2,86	26.291,57
QUINTANAHELEZ	QUINTANAHELEZ	53.043,33	4,62	42.434,66	34.073,49	8.361,17	4,62	41.575,76	858,90	4,62	42.434,66	0,00	0,00	42.434,66
QUINTANILLA DEL COCO	QUINTANILLA DEL COCO	127.254,48	5,85	101.803,58	43.145,00	58.658,58	5,85	52.644,62	49.158,96	5,85	53.777,09	48.026,49	5,85	53.778,22
QUINTANILLA SAN GARCIA	QUINTANILLA SAN GARCIA	88.390,05	4,50	70.712,04	33.188,46	37.523,58	4,50	40.495,86	30.216,18	4,50	41.366,99	29.345,05	4,50	41.367,86
QUINTANILLA VIVAR	QUINTANILLA VIVAR	26.053,96	4,07	20.843,17	20.843,17	0,00	0,00	20.843,17	0,00	0,00	20.843,17	0,00	0,00	20.843,17
REBOLLEDO DE LA TORRE	REBOLLEDO DE LA TORRE	93.475,36	3,60	74.780,29	26.550,77	48.229,52	3,60	32.396,69	42.383,60	3,60	33.093,60	41.686,69	3,60	33.094,30
REDECILLA DEL CAMPO	REDECILLA DEL CAMPO	10.000,00	2,25	8.000,00	8.000,00	0,00	0,00	8.000,00	0,00	0,00	8.000,00	0,00	0,00	8.000,00
REVILLA VALLEJERA	REVILLA VALLEJERA	39.928,32	4,25	31.942,66	31.344,66	598,00	4,25	31.942,66	0,00	0,00	31.942,66	0,00	0,00	31.942,66
ROA	ROA	186.485,20	2,55	149.188,16	18.806,80	130.381,36	2,55	22.947,66	126.240,50	2,55	23.441,30	125.746,86	2,55	23.441,79
SALAS DE LOS INFANTES	SALAS DE LOS INFANTES	37.371,16	4,07	29.896,93	29.896,93	0,00	0,00	29.896,93	0,00	0,00	29.896,93	0,00	0,00	29.896,93
SAN MILLAN DE LARA	SAN MILLAN DE LARA	20.000,00	5,80	16.000,00	16.000,00	0,00	0,00	16.000,00	0,00	0,00	16.000,00	0,00	0,00	16.000,00
SAN VICENTE DEL VALLE	SAN VICENTE DEL VALLE	3.141,72	4,10	2.513,38	2.513,38	0,00	0,00	2.513,38	0,00	0,00	2.513,38	0,00	0,00	2.513,38
SANTA GADEA DEL CID	SANTA GADEA DEL CID	60.000,00	4,45	48.000,00	32.819,70	15.180,30	4,45	40.045,91	7.954,09	4,45	40.907,36	7.092,64	4,45	40.908,22
SANTA MARIA MERCADILLO	SANTA MARIA MERCADILLO	32.127,77	4,50	25.702,22	25.702,22	0,00	0,00	25.702,22	0,00	0,00	25.702,22	0,00	0,00	25.702,22
SANTO DOMINGO DE SILOS	SANTO DOMINGO DE SILOS	50.723,20	2,80	40.578,56	20.650,60	19.927,96	2,80	25.197,43	15.381,13	2,80	25.739,47	14.839,09	2,80	25.740,01

PLAN CARRETERAS MUNICIPALES - 2016 - 2ª CONVOCATORIA (REPARTO)



Lugar Solicitante	Lugar Ejecución	Pto. Solicit. /abstracción	80%	Subvención1	Pendiente	V	Subvención2	Pendiente 2	V2	Subvención3	Pendiente3	V4	Subv.6	
SARGENTES DE LA LORA	SARGENTES DE LA LORA	60.496,53	5,71	48.397,22	42.112,47	6.284,75	5,71	48.397,22	0,00	0,00	48.397,22	0,00	48.397,22	
SASAMON	SASAMON	21.935,00	2,17	17.548,00	16.004,21	1.543,79	2,17	17.548,00	0,00	0,00	17.548,00	0,00	17.548,00	
SORDILLOS	SORDILLOS	49.963,25	5,50	39.970,60	39.970,60	0,00	0,00	39.970,60	0,00	0,00	39.970,60	0,00	39.970,60	
TARDAJOS	TARDAJOS	90.000,00	2,06	72.000,00	15.192,94	56.807,06	2,06	18.538,11	53.461,89	2,06	18.936,89	53.063,11	2,06	18.937,29
TORRELARA	TORRELARA	47.546,43	4,28	38.037,14	31.565,92	6.471,22	4,28	38.037,14	0,00	0,00	38.037,14	0,00	38.037,14	
TRESPADERNE	TRESPADERNE	80.000,00	4,55	64.000,00	33.557,22	30.442,78	4,55	40.945,82	23.054,18	4,55	41.826,63	22.173,37	4,55	41.827,51
TUBILLA DEL LAGO	TUBILLA DEL LAGO	8.693,40	6,35	6.954,72	6.954,72	0,00	0,00	6.954,72	0,00	0,00	6.954,72	0,00	6.954,72	
VALDEANDE	VALDEANDE	31.749,80	4,50	25.399,84	25.399,84	0,00	0,00	25.399,84	0,00	0,00	25.399,84	0,00	25.399,84	
VALDORROS	VALDORROS	130.000,00	4,18	104.000,00	30.328,39	73.671,61	4,18	37.616,16	66.383,84	4,18	38.425,34	65.574,66	4,18	38.426,15
VALLE DE LAS NAVAS	RIOSERAS (CP)	35.858,31	3,50	28.686,65	25.813,25	2.873,40	3,50	28.686,65	0,00	0,00	28.686,65	0,00	28.686,65	
VALLE DE LOSA	LASTRAS DE TEIZA (CP)	49.952,61	4,04	39.962,09	29.795,86	10.166,23	4,04	36.356,28	3.605,81	4,04	37.138,36	2.823,73	4,04	37.139,14
VALLE DE MENA	VILLASANA DE MENA (CP)	116.064,03	6,65	92.851,22	49.045,17	43.806,05	6,65	59.843,89	33.007,33	6,65	61.131,23	31.719,99	6,65	61.132,51
VALLE DE TOBALINA	QUINTANA MARTIN GALIND	83.397,74	3,74	66.718,19	27.583,30	39.134,89	3,74	33.656,56	33.061,63	3,74	34.380,57	32.387,62	3,74	34.381,29
VALLE DE VALDEBEZANA	SONCILLO (CP)	36.300,00	9,80	29.040,00	29.040,00	0,00	0,00	29.040,00	0,00	0,00	29.040,00	0,00	29.040,00	
VALLE DE VALDELUCIO	QUINTANAS DE VALDELUCI	56.783,96	3,75	45.427,17	27.657,05	17.770,12	3,75	33.746,55	11.680,62	3,75	34.472,49	10.954,68	3,75	34.473,21
VALLEGERA	VALLEGERA	32.515,14	4,50	26.012,11	26.012,11	0,00	0,00	26.012,11	0,00	0,00	26.012,11	0,00	26.012,11	
V/D Y BARRIOS LA	V/D LA	9.801,00	3,90	7.840,80	7.840,80	0,00	0,00	7.840,80	0,00	0,00	7.840,80	0,00	7.840,80	
VILLADIEGO	CASTROMORCA	40.458,01	2,28	32.366,41	16.815,49	15.550,92	2,28	20.517,91	11.848,50	2,28	20.959,28	11.407,13	2,28	20.959,72
VILLAGONZALO PEDERNALE	VILLAGONZALO PEDERNALE	13.037,54	3,03	10.430,03	10.430,03	0,00	0,00	10.430,03	0,00	0,00	10.430,03	0,00	10.430,03	
VILLALDEMIRO	VILLALDEMIRO	108.061,30	3,99	86.449,04	29.427,10	57.021,94	3,99	35.906,33	50.542,71	3,99	36.678,73	49.770,31	3,99	36.679,50
VILLALMANZO	VILLALMANZO	63.791,18	3,75	51.032,94	27.657,05	23.375,89	3,75	33.746,55	17.286,39	3,75	34.472,49	16.560,45	3,75	34.473,21
VILLANGOMEZ	VILLANGOMEZ	60.349,95	5,60	48.279,96	41.301,20	6.978,76	5,60	48.279,96	0,00	0,00	48.279,96	0,00	48.279,96	

PLAN CARRETERAS MUNICIPALES - 2016 - 2ª CONVOCATORIA (REPARTO)

Lugar Solicitante	Lugar Ejecución	Pto. Solicit.	Ahoración	80%	Subvención1	Pendiente	V	Subvención2	Pendiente 2	V2	Subvención3	Pendiente3	V4	Subv.6
VILLANUEVA DE CARAZO	VILLANUEVA DE CARAZO	48.091,33	5,85	38.473,06	38.473,06	0,00	0,00	38.473,06	0,00	0,00	38.473,06	0,00	0,00	38.473,06
VILLAQUIRAN DE INFANTES	VILLAQUIRAN DE INFANTES	108.061,30	3,66	86.449,04	26.993,28	59.455,76	3,66	32.936,64	53.512,40	3,66	33.645,16	52.803,88	3,66	33.645,87
VILLAQUIRAN DE LA PUEBLA	VILLAQUIRAN DE LA PUEBLA	57.585,81	2,71	46.068,65	15.561,70	30.506,95	2,71	18.988,06	27.080,59	2,71	19.396,52	26.672,73	2,71	19.396,93
VILLARCAYO MERINDAD C.V	VILLARCAYO (CP)	79.934,04	2,71	63.947,23	19.986,83	43.960,40	2,71	24.387,51	39.559,72	2,71	24.912,12	39.035,11	2,71	24.912,64
ZUNEDA	ZUNEDA	100.000,00	4,15	80.000,00	30.607,14	49.392,86	4,15	37.346,19	42.653,81	4,15	38.149,57	41.850,43	4,15	38.150,37
		5.101.966,24	379,65	4.340.129,04	2.401.795,21	245,22	2.763.532,50	188,38	2.799.964,50	183,76	2.800.000,00	183,76	2.800.000,00	2.800.000,00

2.800.000,00
2.401.795,21
398.204,79

(Valor punto: 2.800.000/379,65)

2.800.000,00
2.763.532,50
36.467,50

(Valor punto: 398.204,79/245,22)

2.800.000,00
2.799.964,50
35,50

(Valor punto: 36.467,50/188,38)

(Valor punto: 35,5/183,76)



PLAN CARRETERAS MUNICIPALES - 2016 - 2ª CONVOCATORIA (REPARTO)



Lugar Solicitante	Lugar Ejecución	Nº	Pto. Solicit.	Inversión Aprobada	Fase Única	Acces. Unión	Km	Valoración	80%	Subv. Diputac.	75%		
ALFOZ DE BRICIA	BARRIO DE BRICIA (CP)	54	43.832,25	42.516,96	0	2	0	1	0,70	3,70	35.065,80	34.013,57	25.510,18
ALFOZ DE SANTA GADEA	SANTA GADEA DE ALFOZ (CP)	49	58.814,71	31.600,46	0	2	0	0	0,75	2,75	47.051,77	25.280,37	18.960,28
ALTOS LOS DOBROS	DOBRO (CP)	28	69.281,31	69.281,31	3	0	2	1	0,30	6,30	55.425,05	55.425,05	41.568,79
ANGUIX	ANGUIX	78	18.685,43	18.685,43	0	2	0	0	0,13	2,13	14.948,34	14.948,34	11.211,26
ARAUZO DE MIEL	ARAUZO DE MIEL	74	29.964,89	29.964,89	3	0	0	0	3,35	6,35	23.971,91	23.971,91	17.978,93
ARIJA	ARIJA	79	60.487,90	23.556,71	0	2	0	0	0,05	2,05	48.390,32	18.845,37	14.134,03
BAHABON DE ESGUEVA	BAHABON DE ESGUEVA	4	108.193,59	36.196,88	0	2	0	0	1,15	3,15	86.794,87	28.957,50	21.718,13
BAÑOS DE VALDEARADOS	BAÑOS DE VALDEARADOS	57	13.659,18	13.659,18	3	0	0	1	1,19	5,19	10.927,34	10.927,34	8.195,51
BASCONCILLOS DEL TOZO	BASCONCILLOS DEL TOZO	38	42.117,06	42.117,06	0	2	2	0	0,65	4,65	33.693,66	33.693,66	25.270,25
BERZOSA DE BUREBA	BERZOSA DE BUREBA	88	5.993,13	5.993,13	0	2	0	1	0,35	3,35	4.794,50	4.794,50	3.595,88
BOZOO	BOZOO	31	46.670,85	40.218,78	0	2	0	1	0,50	3,50	37.336,68	32.175,02	24.131,27
BRIVIESCA	BRIVIESCA	17	56.748,19	27.693,50	0	2	0	0	0,41	2,41	45.398,55	22.154,80	16.616,10
BUGEDO	BUGEDO	81	33.540,76	33.540,65	0	2	2	1	0,56	5,56	26.832,61	26.832,61	20.124,46
BUSTO DE BUREBA	BUSTO DE BUREBA	68	60.000,00	39.299,48	0	2	0	1	0,42	3,42	48.000,00	31.439,58	23.579,69
CASCAJARES DE BUREBA	CASCAJARES DE BUREBA	52	32.000,00	32.000,00	0	2	0	1	0,85	3,85	25.600,00	25.600,00	19.200,00
CASTELLANOS DE CASTRO	CASTELLANOS DE CASTRO	27	25.662,80	25.662,80	0	2	0	1	0,19	3,19	20.530,24	20.530,24	15.397,68
CEBRECOS	CEBRECOS	45	44.648,06	40.563,49	3	0	0	0	0,53	3,53	35.718,45	32.450,79	24.338,09
CONDADO DE TREVIÑO	ZURBITU	40	132.691,20	68.371,89	0	2	2	1	0,95	5,95	106.152,96	54.697,51	41.023,13
COVARRUBIAS	COVARRUBIAS	15	80.508,41	80.508,41	3	0	2	1	1,20	7,20	64.406,73	64.406,73	48.305,05
ENCIO	ENCIO	32	79.828,81	75.956,00	3	0	2	1	0,61	6,61	63.863,05	60.764,80	45.573,60
ESPINOSA DE CERVERA	ESPINOSA DE CERVERA	22	60.097,83	51.480,03	3	0	0	1	0,48	4,48	48.078,26	41.184,02	30.888,02
ESPINOSA DE LOS MONTEROS	ESPINOSA DE LOS MONTEROS	75	100.000,00	42.516,96	0	2	1	0	0,70	3,70	80.000,00	34.013,57	25.510,18

PLAN CARRETERAS MUNICIPALES - 2016 - 2ª CONVOCATORIA (REPARTO)

Lugar Solicitante	Lugar Ejecución	Nº	Pto. Solicit.	Inversión Aprobada	Fase Única	Acces	Unión	Km	Valoración	80%	Subv. Diputac.	75%
FRESNO DE RIOTIRON	FRESNO DE RIOTIRON	98	60.381,01	37.346,00	0	2	0	1	0,25	3,25	29.876,80	22.407,60
FRIAS	FRIAS	100	48.258,12	27.808,41	0	2	0	0	0,42	2,42	22.246,73	16.685,05
FUENTEBUREBA	FUENTEBUREBA	50	30.000,00	24.246,16	0	2	0	0	0,11	2,11	19.396,93	14.547,70
GRIJALBA	GRIJALBA	95	98.100,39	35.852,15	0	2	0	1	0,12	3,12	28.681,72	21.511,29
HONTANAS	HONTANAS	33	31.816,02	31.816,03	0	2	0	2	0,14	4,14	25.452,82	19.089,62
HONTORIA DEL PINAR	HONTORIA DEL PINAR	97	49.640,61	27.118,95	0	2	0	0	0,36	2,36	21.695,16	16.271,37
HUERTA DE ARRIBA	HUERTA DE ARRIBA	87	8.149,89	8.149,89	0	2	0	1	0,25	3,25	6.519,91	4.889,93
JARAMILLO DE LA FUENTE	JARAMILLO DE LA FUENTE	84	32.172,84	32.172,84	0	2	0	1	1,00	4,00	25.738,27	19.303,70
JURISDICCION DE LARA	LARA DE LOS INFANTES (CP)	37	31.166,74	31.166,74	3	0	0	1	2,10	6,10	24.933,39	18.700,04
JURISDICCION SAN ZADORNIL	SAN ZADORNIL (CP)	89	23.787,15	23.787,15	0	2	0	1	0,80	3,80	19.029,72	14.272,29
LLANO DE BUREBA	LLANO DE BUREBA	63	96.453,80	51.365,10	3	0	0	1	0,47	4,47	41.092,08	30.819,06
MADRIGALEJO DEL MONTE	MADRIGALEJO DEL MONTE	16	42.519,53	27.004,01	0	2	0	0	0,35	2,35	21.603,21	16.202,41
MEDINA DE POMAR	MEDINA DE POMAR	18	79.896,71	66.073,68	0	2	2	1	0,75	5,75	52.858,94	39.644,21
MELGAR DE FERNAMENTAL	MELGAR DE FERNAMENTAL	94	37.191,61	23.901,44	0	2	0	0	0,08	2,08	19.121,15	14.340,86
MERINDAD DE MONTIJA	VILLASANTE (CP)	69	54.420,89	28.727,69	0	2	0	0	0,50	2,50	22.982,15	17.236,61
MERINDAD DE RIO UBIERNA	SOTOPALACIOS (CP)	48	128.832,87	73.542,88	0	2	2	1	1,40	6,40	58.834,30	44.125,73
MERINDAD DE SOTOSCUEVA	CORNEJO (CP)	92	59.453,35	59.453,35	0	2	2	1	0,85	5,85	47.562,68	35.672,01
MERINDAD DE VALDEPORRES	PEDROSA VALDEPORRES (CP)	65	45.521,05	41.942,43	0	2	0	1	0,65	3,65	33.553,94	25.165,46
MIRAVECHE	MIRAVECHE	51	15.000,00	15.000,00	0	2	2	1	0,10	5,10	12.000,00	9.000,00
OLMEDILLO DE ROA	OLMEDILLO DE ROA	10	56.828,94	27.808,41	0	2	0	0	0,42	2,42	22.246,73	16.685,05
OQUILLAS	OQUILLAS	6	18.994,58	18.994,58	0	2	0	0	0,30	2,30	15.195,66	11.396,75
PADILLA DE ABAJO	PADILLA DE ABAJO	46	34.629,60	34.629,60	0	2	0	1	0,50	3,50	27.703,68	20.777,76


PLAN CARRETERAS MUNICIPALES - 2016 - 2ª CONVOCATORIA (REPARTO)

<u>Lugar Solicitante</u>	<u>Lugar Ejecución</u>	<u>Nº</u>	<u>Pto. Solicit.</u>	<u>Inversión Aprobada</u>	<u>Fase</u>	<u>Unica Acces</u>	<u>Unión</u>	<u>Km</u>	<u>Valoración</u>	<u>80%</u>	<u>Subv. Diputac.</u>	<u>75%</u>
ALACIOS DE LA SIERRA	PALACIOS DE LA SIERRA	91	100.000,01	56.306,28	0	2	0	1	1,90	4,90	80.000,01	33.783,77
ALACIOS DE RIOPIUERG A	PALACIOS DE RIOPIUERG A	55	20.000,00	20.000,00	0	2	0	1	0,25	3,25	16.000,00	12.000,00
ANCORBO	PANCORBO	26	115.542,30	57.800,10	3	0	0	1	1,03	5,03	92.433,84	34.680,06
ARTIDO SIERRA TOBALINA	VALDERRAMA (CP)	7	60.980,46	60.980,46	3	2	0	1	0,43	6,43	48.784,37	36.588,28
ENARANDA DE DUERO	PENARANDA DE DUERO	5	22.832,70	22.832,70	0	2	0	0	0,05	2,05	18.266,16	13.699,62
PIERNIGAS	PIERNIGAS	13	102.821,60	29.876,80	0	2	0	0	0,60	2,60	82.257,28	17.926,08
POZA DE LA SAL	POZA DE LA SAL	62	63.299,79	55.961,53	3	0	0	1	0,87	4,87	130.639,83	33.576,92
RADOLUENGO	PRADOLUENGO	73	104.620,17	32.864,46	0	2	0	0	0,86	2,86	83.696,14	19.718,68
QUINTANAHELEZ	QUINTANAHELEZ	60	53.043,33	53.043,33	3	0	0	1	0,62	4,62	42.434,66	31.926,00
QUINTANILLA DEL COCO	QUINTANILLA DEL COCO	71	127.254,48	67.222,78	0	2	2	0	1,85	5,85	101.803,58	40.333,67
QUINTANILLA SAN GARCIA	QUINTANILLA SAN GARCIA	96	88.390,05	51.709,83	0	2	0	1	1,50	4,50	70.742,04	31.025,90
QUINTANILLA VIVAR	QUINTANILLA VIVAR	76	26.053,96	26.053,96	0	2	2	0	0,07	4,07	20.843,17	15.632,38
REBOLLEDO DE LA TORRE	REBOLLEDO DE LA TORRE	64	93.475,36	41.367,88	0	2	0	1	0,60	3,60	74.780,29	24.820,73
REDECILLA DEL CAMPO	REDECILLA DEL CAMPO	93	10.000,00	10.000,00	0	2	0	0	0,25	2,25	8.000,00	6.000,00
REVILLA VALLEJERA	REVILLA VALLEJERA	85	39.928,32	39.928,33	0	2	2	0	0,25	4,25	31.942,66	23.957,00
ROA	ROA	42	186.485,20	29.302,24	0	2	0	0	0,55	2,55	149.188,16	17.581,34
SALAS DE LOS INFANTES	SALAS DE LOS INFANTES	14	37.371,16	37.371,16	0	2	0	1	1,07	4,07	29.896,93	22.422,70
SAN MILLAN DE LARA	SAN MILLAN DE LARA	41	20.000,00	20.000,00	3	0	0	1	1,80	5,80	16.000,00	12.000,00
SAN VICENTE DEL VALLE	SAN VICENTE DEL VALLE	77	3.141,72	3.141,73	0	2	2	0	0,10	4,10	2.513,38	1.885,04
SANTA GADEA DEL CID	SANTA GADEA DEL CID	36	60.000,00	51.135,28	3	0	0	1	0,45	4,45	48.000,00	30.681,17
SANTA MARIA MERCADILLO	SANTA MARIA MERCADILLO	21	32.127,77	32.127,78	3	0	0	1	0,50	4,50	25.702,22	19.276,67
SANTO DOMINGO DE SILOS	SANTO DOMINGO DE SILOS	30	50.723,20	32.175,01	0	2	0	0	0,80	2,80	40.578,56	19.305,01

PLAN CARRETERAS MUNICIPALES - 2016 - 2ª CONVOCATORIA (REPARTO)

<u>Lugar Solicitante</u>	<u>Nº</u>	<u>Pto. Solicit.</u>	<u>Inversión Aprobada</u>	<u>Fase Unica</u>	<u>Accesó Unión</u>	<u>Km</u>	<u>Valoración</u>	<u>80%</u>	<u>Subv. Diputac.</u>	<u>75%</u>		
SARGENTES DE LA LORA	47	60.496,53	60.496,53	3	0	2	0	0,71	5,71	48.397,22	48.397,22	36.297,92
SASAMON	80	21.935,00	21.935,00	0	2	0	0	0,17	2,17	17.548,00	17.548,00	13.161,00
SORDILLOS	66	49.963,25	49.963,25	0	2	2	1	0,50	5,50	39.970,60	39.970,60	29.977,95
TARDAJOS	61	90.000,00	23.671,61	0	2	0	0	0,06	2,06	72.000,00	18.937,29	14.202,97
TORRELARA	44	47.546,43	47.546,43	0	2	2	0	0,28	4,28	38.037,14	38.037,14	28.527,86
TRESPADERNE	53	80.000,00	52.284,39	0	2	2	0	0,55	4,55	64.000,00	41.827,51	31.370,63
TUBILLA DEL LAGO	19	8.693,40	8.693,40	3	0	0	1	2,35	6,35	6.954,72	6.954,72	5.216,04
VALDEANDE	20	31.749,80	31.749,80	3	0	0	1	0,50	4,50	25.399,84	25.399,84	19.049,88
VALDORROS	8	130.000,00	48.032,69	0	2	2	0	0,18	4,18	104.000,00	38.426,15	28.819,61
VALLE DE LAS NAVAS	23	35.858,31	35.858,31	0	2	0	1	0,50	3,50	28.686,65	28.686,65	21.514,99
VALLE DE LOSA	72	49.952,61	46.423,93	0	2	0	1	1,04	4,04	39.962,09	37.139,14	27.854,36
VALLE DE MENA	11	116.064,03	76.415,64	3	0	2	1	0,65	6,65	92.851,22	61.132,51	45.849,38
VALLE DE TOBALINA	70	83.397,74	42.976,61	0	2	0	1	0,74	3,74	66.718,19	34.381,29	25.785,97
VALLE DE VALDEBEZANA	90	36.300,00	36.300,00	0	2	2	1	4,80	9,80	29.040,00	29.040,00	21.780,00
VALLE DE VALDELUCIO	3	56.783,96	43.091,51	0	2	0	1	0,75	3,75	45.427,17	34.473,21	25.854,91
VALLEGERA	86	32.515,14	32.515,14	0	2	0	1	1,50	4,50	26.012,11	26.012,11	19.509,08
VID Y BARRIOS, LA	99	9.801,00	9.801,00	0	2	0	1	0,90	3,90	7.840,80	7.840,80	5.880,60
VILLADIEGO	9	40.458,01	26.199,65	0	2	0	0	0,28	2,28	32.366,41	20.959,72	15.719,79
VILLAGONZALO PEDERNALES	12	13.037,54	13.037,54	0	2	0	1	0,03	3,03	10.430,03	10.430,03	7.822,52
VILLALDEMIRO	2	108.061,30	45.849,38	0	2	0	1	0,99	3,99	86.449,04	36.679,50	27.509,63
VILLALMANZO	34	63.791,18	43.091,51	0	2	0	1	0,75	3,75	51.032,94	34.473,21	25.854,91
VILLANGOMEZ	67	60.349,95	60.349,95	3	0	2	0	0,60	5,60	48.279,96	48.279,96	36.209,97

PLAN CARRETERAS MUNICIPALES - 2016 - 2ª CONVOCATORIA (REPARTO)



<u>Lugar Solicitante</u>	<u>Lugar Ejecución</u>	<u>Nº</u>	<u>Pto. Solicit.</u>	<u>Inversión Aprobada</u>	<u>Fase Unica</u>	<u>Accesc</u>	<u>Unión</u>	<u>Km</u>	<u>Valoración</u>	<u>80%</u>	<u>Subv-Diputac.</u>	<u>75%</u>
VILLANUEVA DE CARAZO	VILLANUEVA DE CARAZO	24	48.091,33	48.091,33	3	0	2	0,85	5,85	38.473,06	38.473,06	28.854,80
VILLAQUIRAN DE INFANTES	VILLAQUIRAN DE INFANTES	1	108.061,30	42.057,34	0	2	0	0,66	3,66	86.449,04	33.645,87	25.234,40
VILLAQUIRAN DE LA PUEBLA	VILLAQUIRAN DE LA PUEBLA	25	57.585,81	24.246,16	0	2	0	0,11	2,11	46.068,66	19.396,93	14.547,70
VILLARCAYO MERINDAD C.V	VILLARCAYO (OP)	35	79.934,04	31.140,80	0	2	0	0,71	2,71	63.947,23	24.912,64	18.684,48
ZUNEDA	ZUNEDA	83	100.000,00	47.687,96	0	2	0	1,15	4,15	80.000,00	38.150,37	28.612,78
			5.425.161,32	3.500.000,01	66,00	####	47,00	56,00	379,65	4.340.129,04	2.800.000,00	2.100.000,16